



**EUROPOS SOCIALINIO FONDO AGENTŪROS
2021 M. METINIŲ FINANSINIŲ ATASKAITŲ RINKINYS
PAGAL 2021 M. GRUODŽIO 31 D. DUOMENIS**

2022 m. kovo 15 d.
Vilnius

FINANSINIŲ ATASKAITŲ RINKINIO SUDĖTIS

1. 2021 m. finansinės būklės ataskaita.
2. 2021 m. veiklos rezultatų ataskaita.
3. 2021 m. grynojo turto pokyčių ataskaita.
4. 2021 m. pinigų srautų ataskaita.
5. 2021 m. finansinių ataskaitų rinkinio aiškinamasis raštas.

2021 M. GRUODŽIO 31 D. pasibaigusią metų FINANSINIŲ ATASKAITŲ RINKINYS

(Visos sumos eurais, jei nenurodyta kitaip)

ID: -2147393817

D/L: --

FINANSINĖS BŪKLĖS ATASKAITA
PAGAL 2021 M. GRUODŽIO 31 D. DUOMENIS

Nr. _____

(data)

Pateikimo valiuta ir tikslumas: *eurais*

Eil. Nr.	Straipsniai	Pastabos Nr.	Paskutinė ataskaitinio laikotarpio diena	Paskutinė praėjusio ataskaitinio laikotarpio diena
1	2	3	4	5
A	ILGALAIKIS TURTAS		69.451,37	78.794,73
I	Nematerialusis turtas	P03	28.345,31	9.704,50
I.1	Plėtros darbai			
I.2	Programinė įranga ir jos licencijos		28.345,31	9.704,50
I.3	Kitas nematerialusis turtas			
I.4	Nebaigti projektai ir išankstiniai mokėjimai			
I.5	Prestižas			
II	Ilgalaikis materialusis turtas	P04	41.106,06	69.090,23
II.1	Žemė			
II.2	Pastatai			
II.3	Infrastruktūros ir kiti statiniai			
II.4	Nekilnojamosios kultūros vertybės			
II.5	Mašinos ir įrenginiai		1.065,05	2.442,31
II.6	Transporto priemonės			
II.7	Kilnojamosios kultūros vertybės			
II.8	Baldai ir biuro įranga		39.192,01	66.647,92
II.9	Kitas ilgalaikis materialusis turtas		849,00	0,00
II.10	Nebaigta statyba ir išankstiniai mokėjimai			
III	Ilgalaikis finansinis turtas	I		
IV	Mineraliniai išteklių ir kitas ilgalaikis turtas			
B	BIOLOGINIS TURTAS			
C	TRUMPALAIKIS TURTAS		2.491.945,06	2.572.173,06
I	Atsargos	P08	32,47	85,00
I.1	Strateginės ir neliečiamosios atsargos			
I.2	Medžiagos, žaliavos ir ūkinis inventorių		32,47	85,00
I.3	Nebaigta gaminti produkcija ir nebaigtos vykdyti sutartys			
I.4	Pagaminta produkcija, atsargos, skirtos parduoti (perduoti)			
I.5	Ilgalaikis materialusis ir biologinis turtas, skirtas parduoti		0,00	0,00
II	Išankstiniai apmokėjimai	P09	1.082.245,68	1.442.202,13
III	Per vienus metus gautinos sumos	P10	349.148,36	381.154,30
III.1	Gautinos trumpalaikės finansinės sumos			
III.2	Gautini mokesčiai ir socialinės įmokos			
III.3	Gautinos finansavimo sumos			
III.4	Gautinos sumos už turto naudojimą, parduotas prekes, turą, paslaugas	I		
III.5	Sukauptos gautinos sumos		349.048,56	381.110,07
III.6	Kitos gautinos sumos		99,80	44,23
IV	Trumpalaikės investicijos			
V	Pinigai ir pinigų ekvivalentai	P11	1.060.518,55	748.731,63
	IŠ VISO TURTO:		2.561.396,43	2.650.967,79

(tęsinys kitame puslapyje)

Europos socialinio fondo agentūra, 192050725, Gynėjų g. 16, Vilnius

2021 M. GRUODŽIO 31 D. pasibaigusių metų FINANSINIŲ ATASKAITŲ RINKINYS


(Visos sumos eurai, jei nenurodyta kitaip)

FINANSINĖS BŪKLĖS ATASKAITA
PAGAL 2021 M. GRUODŽIO 31 D. DUOMENIS (tęsinys)

Eil. Nr.	Straipsniai	Pastabos Nr.	Paskutinė ataskaitinio laikotarpio diena	Paskutinė praėjusio ataskaitinio laikotarpio diena
1	2	3	4	5
D	FINANSAVIMO SUMOS	P12	2.064.900,72	1.480.129,53
I	Iš valstybės biudžeto		189.628,52	128.433,91
II	Iš savivaldybės biudžeto			
III	Iš Europos Sąjungos, užsienio valstybių ir tarptautinių organizacijų		1.875.272,20	1.351.695,62
IV	Iš kitų šaltinių			
E	ĮSIPAREIGOJIMAI		476.790,52	1.135.792,73
I	Ilgalaikiai įsipareigojimai			
I.1	Ilgalaikiai finansiniai įsipareigojimai			
I.2	Ilgalaikiai atidėjimai			
I.3	Kiti ilgalaikiai įsipareigojimai			
II	Trumpalaikiai įsipareigojimai		476.790,52	1.135.792,73
II.1	Ilgalaikių atidėjinių einamųjų metų dalis ir trumpalaikiai atidėjimai			
II.2	Ilgalaikių įsipareigojimų einamųjų metų dalis			
II.3	Trumpalaikiai finansiniai įsipareigojimai			
II.4	Mokėtinos subsidijos, dotacijos ir finansavimo sumos	P17	37.611,51	30.379,38
II.5	Mokėtinos sumos į Europos Sąjungos biudžetą			
II.6	Mokėtinos sumos į biudžetą ir fondus			
II.6.1	Gražintinos finansavimo sumos			
II.6.2	Kitos mokėtinos sumos biudžetui			
II.7	Mokėtinos socialinės išmokos			
II.8	Gražintini mokesčiai, įmokos ir jų permokos			
II.9	Tiekėjams mokėtinos sumos	P17	2.845,55	742.757,31
II.10	Su darbo santykiais susiję įsipareigojimai		8,13	
II.11	Sukauptos mokėtinos sumos	P17	425.721,83	361.031,81
II.12	Kiti trumpalaikiai įsipareigojimai	P17	10.603,50	1.624,23
F	GRYNASIS TURTAS	P18	19.705,19	35.045,53
I	Dalininkų kapitalas		0,29	0,29
II	Rezervai			
II.1	Tikrosios vertės rezervas			
II.2	Kiti rezervai			
III	Nuosavybės metodo įtaka			
IV	Sukauptas perviršis ar deficitas		19.704,90	35.045,24
IV.1	Einamųjų metų perviršis ar deficitas		-15.340,34	11.487,87
IV.2	Ankstesnių metų perviršis ar deficitas		35.045,24	23.557,37
G	MAŽUMOS DALIS			
	IŠ VISO FINANSAVIMO SUMŲ, ĮSIPAREIGOJIMŲ, GRYOJO TURTO IR MAŽUMOS DALIES:		2.561.396,43	2.650.967,79

Direktorius
(viešojo sektoriaus subjekto vadovas arba jo įgaliotas administracijos vadovas)

Vyr. finansininkė
(vyriausiasis buhalteris (bhalteris))


(parašas)

Povilas Česonis
(vardas ir pavardė)


(parašas)

Daiva Rigertienė
(vardas ir pavardė)

2021 M. GRUODŽIO 31 D. pasibaigusių metų FINANSINIŲ ATASKAITŲ RINKINYS

(Visos sumos eurais, jei nenurodyta kitaip)

ID: -2147393817

D/L: --

VEIKLOS REZULTATŲ ATASKAITA
PAGAL 2021 M. GRUODŽIO 31 D. DUOMENIS

Nr. _____

(data)

Pateikimo valiuta ir tikslumas: eurais


Eil. Nr.	Straipsniai	Pastabos Nr.	Ataskaitinis laikotarpis	Praėjęs ataskaitinis laikotarpis
1	2	3	4	5
A	PAGRINDINĖS VEIKLOS PAJAMOS		7.077.376,90	6.352.784,50
I	FINANSAVIMO PAJAMOS		7.077.330,55	6.342.197,00
I.1	Iš valstybės biudžeto		1.397.294,43	1.081.934,61
I.2	Iš savivaldybių biudžetų			
I.3	Iš ES, užsienio valstybių ir tarptautinių organizacijų lėšų		5.680.036,12	5.260.262,39
I.4	Iš kitų finansavimo šaltinių			
II	MOKESČIŲ IR SOCIALINIŲ ĮMOKŲ PAJAMOS			
III	PAGRINDINĖS VEIKLOS KITOS PAJAMOS		46,35	10.587,50
III.1	Pagrindinės veiklos kitos pajamos	P21	46,35	10.587,50
III.2	Pervestinių į biudžetą pagrindinės veiklos kitų pajamų suma			
B	PAGRINDINĖS VEIKLOS ŠAUNAUDOS	P02	-7.084.086,34	-6.345.389,40
I	DARBO UŽMOKESČIO IR SOCIALINIO DRAUDIMO	P22	-4.899.199,10	-4.744.203,62
II	NUSIDĖVĖJIMO IR AMORTIZACIJOS		-55.780,94	-64.484,36
III	KOMUNALINIŲ PASLAUGŲ IR RYŠIŲ		-89.799,04	-108.607,19
IV	KOMANDIRUOČIŲ		-57.248,84	-29.713,48
V	TRANSPORTO		-20.283,98	-20.050,98
VI	KVALIFIKACIJOS KĖLIMO		-61.973,53	-62.734,39
VII	PAPRASTOJO REMONTO IR EKSPLOATAVIMO		-102,00	
VIII	NUVERTEJIMO IR NURAŠYTŲ SUMŲ			
IX	SUNAUDOTŲ IR PARDUOTŲ ATSARGŲ SAVIKAINA		-74.317,54	-29.912,23
X	SOCIALINIŲ ĮSMOKŲ		-15.408,00	-20.116,96
XI	NUOMOS		-286.782,15	-334.770,13
XII	FINANSAVIMO		-838.485,49	-409.401,46
XIII	KITŲ PASLAUGŲ		-653.386,37	-499.055,84
XIV	KITOS		-31.319,36	-22.338,76
C	PAGRINDINĖS VEIKLOS PERVIRŠIS AR DEFICITAS		-6.709,44	7.395,10
D	KITOS VEIKLOS REZULTATAS		9.329,75	4.759,60
I	KITOS VEIKLOS PAJAMOS	P21	9.723,00	5.243,60
II	PERVESTINOS Į BIUDŽETĄ KITOS VEIKLOS PAJAMOS			
III	KITOS VEIKLOS ŠAUNAUDOS		-393,25	-484,00
E	FINANSINĖS IR INVESTICINĖS VEIKLOS REZULTATAS	P23	-16.560,65	47,17
F	APSKAITOS POLITIKOS KEITIMO IR ESMINIŲ APSKAITOS KLAIĐŲ TAISYMO ĮTAKA		0,00	0,00
G	PELNO MOKĖSTIS		-1.400,00	-714,00
H	GRYNASIS PERVIRŠIS AR DEFICITAS PRIĖŠ NUOSAVYBĖS METODO ĮTAKĄ		-15.340,34	11.487,87
I	NUOSAVYBĖS METODO ĮTAKA			
J	GRYNASIS PERVIRŠIS AR DEFICITAS		-15.340,34	11.487,87
I	TENKANTIS KONTROLIUOJANČIAJAM SUBJEKTUI			
II	TENKANTIS MAŽUMOS DALIAI			

Direktorius

(viešojo sektoriaus subjekto vadovas arba jo įgaliotas administracijos vadovas)

Vyr. finansininke

(vyriausiasis buhalteris (buhalteris))


(parašas)

Povilas Česonis

(vardas ir pavardė)

Daiva Rigertienė

(vardas ir pavardė)

Europos socialinio fondo agentūra, 192650725, Gynėjų g. 16, Vilnius
 2021 M. GRUODŽIO 31 D. pasibaigusią metų FINANSINIŲ ATASKAITŲ RINKINYS
 (Visos sumos eurais, jei nenurodyta kitaip)

ID: -2147393817
 D/L: --

GRYNOJO TURTO POKYČIŲ ATASKAITA
 PAGAL 2021 M. GRUODŽIO 31 D. DUOMENIS


(data) Nr. _____

Pateiktama valiuta ir tikslumas: *eurais*


Eil. Nr.	Straipsniai	Pastabos Nr.	Tenka kontroliuojančiajam subjektui					Iš viso	Mažumas dalis
			Dalininkų kapitalas	Tikrosios vertės rezervas	Kiti rezervai	Nuosavybės metodo įtaka	Sukauptas pervirsis ar deficitas prieš nuosavybės metodo įtaką		
1	2	3	4	5	6	7	8	9	
1	Likuts užpraėjusio laikotarpio paskutinę dieną		0,29				23.557,37	23.557,66	10
2	Perimto ilgalaikio turto iš kito verslo sektoriaus subjekto įtaka		X		X				
3	Perimto arba parduoto ilgalaikio turto kitam subjektui įtaka		X		X				
4	Kitos rezervų padidėjimo (sumažėjimo) sumos		X			X			
5	Kiti sudaryti rezervai		X	X		X			
6	Kiti panaudoti rezervai		X	X		X			
7	Daininkų (nuosavo) kapitalo padidėjimo (sumažėjimo) sumos		X	X	X				
8	Ataskaitinio laikotarpio grynasis pervirsis ar deficitas		X	X	X		11.487,87	11.487,87	
9	Kiti pokyčiai								
10	Likuts praėjusio laikotarpio paskutinę dieną		0,29				35.045,24	35.045,53	
11	Perimto ilgalaikio turto iš kito verslo sektoriaus subjekto įtaka		X		X				
12	Perimto arba parduoto ilgalaikio turto kitam subjektui įtaka		X		X				
13	Kitos rezervų padidėjimo (sumažėjimo) sumos		X			X			
14	Kiti sudaryti rezervai		X	X		X			
15	Kiti panaudoti rezervai		X	X		X			
16	Dalininkų (nuosavo) kapitalo padidėjimo (sumažėjimo) sumos		X	X	X				
17	Ataskaitinio laikotarpio grynasis pervirsis ar deficitas		X	X	X		-15.340,34	-15.340,34	
18	Kiti pokyčiai								
19	Likuts ataskaitinio laikotarpio paskutinę dieną		0,29				19.704,90	19.705,19	

X pažymėti ataskaitos laukai nepildomi.

 (iš esmės aktais įpareigoję pasirašyti asmenys pareigų pavadinimas)


 (parašas)
 Povilas Česonis
 (vardas ir pavardė)

 (tvirtinantis bihalteris (bihalteris), jeigu privaloma pagal išsames aktais)


 Daiva Rigitienė
 (vardas ir pavardė)

2021 M. GRUODŽIO 31 D. PASIBAIGUSIŲ METŲ FINANSINIŲ ATASKAITŲ RINKINYS

(Visas sumos eurais, jei nenurodyta kitaip)

ID: -214793817
DL: ..

PINIGŲ SRAUTŲ ATASKAITA
PAGAL 2021 M. GRUODŽIO 31 D. DUOMENIS

Nr. _____
(data)

Eil. Nr.	Straipsniai	Pastabos Nr.	Ataskaitinis laikotarpis		Praeities ataskaitinis laikotarpis		Iš viso	Netiesioginiai pinigų srautai	Iš viso
			Tiesioginiai pinigų srautai	Netiesioginiai pinigų srautai	Tiesioginiai pinigų srautai	Netiesioginiai pinigų srautai			
I		3	4	5	6	7	8	9	
A	PAGRINDINĖS VEIKLOS PINIGŲ SRAUTAI		372,842,65	0,00	372,842,65	-1,808,182,57	0,00	-1,808,182,57	
I	Įplaukos		17,036,177,59	35,345,45	17,071,523,04	14,275,586,87	34,097,36	14,309,684,23	
I.1	Pirminavimo sumos kitoms įstaigoms ir asmenims:		16,910,103,61	35,345,45	16,945,449,06	14,219,939,64	34,097,36	14,254,037,00	
I.1.1	Iš valstybės biudžeto		2,729,218,80	35,345,45	2,764,564,25	2,207,979,99	34,097,36	2,242,077,35	
I.1.2	Iš savivaldybės biudžeto								
I.1.3	Iš ES užsienio valstybių ir tarptautinių organizacijų lėšų		14,180,884,81	0,00	14,180,884,81	12,011,959,65	0,00	12,011,959,65	
I.1.4	Iš kitų šaltinių								
I.2	Iš mokesčių								
I.3	Iš socialinių įmokų								
I.4	Už suteiktas paslaugas iš parkų								
I.5	Už suteiktas paslaugas iš biudžeto								
I.6	Gautos palikamos								
I.7	Kitos įplaukos		126,073,98	0,00	126,073,98	55,647,23	0,00	55,647,23	
II	Pervestos lėšos		-2,173,216,42	0,00	-2,173,216,42	-2,039,378,79	0,00	-2,039,378,79	
II.1	I valstybės biudžetą		-96,301,32	0,00	-96,301,32	-84,089,23	0,00	-84,089,23	
II.2	I savivaldybių biudžetus								
II.3	ES užsienio valstybės ir tarptautinės organizacijos		-621,814,59	0,00	-621,814,59	-390,704,34	0,00	-390,704,34	
II.4	I kitus išteklių fondus								
II.5	Visojo sektoriaus subjektams		-527,192,99	0,00	-527,192,99	-976,880,40	0,00	-976,880,40	
II.6	Kitiems subjektams		-927,907,52	0,00	-927,907,52	-587,704,82	0,00	-587,704,82	
III	Išmokos	P02	-14,525,463,97	-35,345,45	-14,525,463,97	-14,044,390,65	-34,097,36	-14,078,488,01	
III.1	Darbo užmokesčio ir socialinio draudimo		-4,879,847,98	-7,576,20	-4,887,418,18	-4,672,412,29	-2,382,27	-4,674,794,36	
III.2	Komunalinių paslaugų ir ryšių		-94,538,39	-1,919,02	-96,467,41	-105,204,48	-1,153,02	-106,357,50	
III.3	Komandiruočių		-60,566,56	0,00	-60,566,56	-27,899,45	0,00	-27,899,45	
III.4	Transporto		-13,401,74	-6,829,71	-20,231,45	-11,376,20	-8,710,07	-20,086,27	
III.5	Kvalifikacijos kelimo		-59,384,62	-2,588,91	-61,973,53	-60,096,00	-2,638,37	-62,734,37	
III.6	Paprašyto remonto ir eksploataavimo		-102,00	0,00	-102,00				
III.7	Aisargų įsigijimo		-8,417,602,65	-7,336,11	-8,424,938,76	-8,283,693,56	-5,954,23	-8,288,647,79	
III.8	Socialinių įmokų		-15,408,00	0,00	-15,408,00	-19,157,90	-959,06	-20,116,96	
III.9	Nuomos		-286,492,03	0,00	-286,492,03	-332,229,80	0,00	-332,229,80	
III.10	Kitų paslaugų įsigijimo		-629,650,35	-9,101,50	-638,751,85	-489,753,70	-12,300,34	-502,053,04	
III.11	Sumokėtos palikamos								
III.12	Kitos išmokos		-33,114,20	0,00	-33,114,20	-43,568,27	0,00	-43,568,27	

(sumys kitame puslapyje)

Europos socialinio fondo agentūra, 192050725, Gynėjų g. 16, Vilnius

2021 M. GRUODŽIO 31 D. pasibaigusiu metų FINANSINIŲ ATASKAITŲ RINKINYS

(Visos sumos eurais, jei nenurodyta kitaip)

**FINIGŲ SRAUTŲ ATASKAITA
PAGAL 2021 M. GRUODŽIO 31 D. DUOMENIS (tesinys)**

Eil. Nr.	Straipsniai	Pastabos Nr.	Ataskaitinis laikotarpis		Prašęs ataskaitinis laikotarpis		Iš viso	
			Tiesioginiai pinigų srautai	Netiesioginiai pinigų srautai	Tiesioginiai pinigų srautai	Netiesioginiai pinigų srautai		
1	2	3	4	5	6	7	8	9
B	INVESTICINĖS VEIKLOS PINIGŲ SRAUTAI		-46.437,58	0,00	-46.437,58	-25.336,97	0,00	-25.336,97
I	Išgalaičio turto (išskyrus finansinį) ir biologinio turto įsigijimas		-46.437,58	0,00	-46.437,58	-25.336,97	0,00	-25.336,97
II	Išgalaičio turto (išskyrus finansinį) ir biologinio turto perdėjimas							
III	Išgalaičio finansinio turto įsigijimas							
IV	Išgalaičio finansinio turto perdėjimas							
V	Terminuotųjų indėlių (padidėjimas) sumažėjimas							
VI	Gauti dividendai							
VII	Kiti investicines veiklas pinigų srautai							
C	FINANSINĖS VEIKLOS PINIGŲ SRAUTAI		-14.596,10	0,00	-14.596,10	2.546,42	0,00	2.546,42
I	Įnaikos iš gautų pasiekimų							
II	Gautų pasiekimų grąžinimas							
III	Finansines nuomas (lizingo) išpareigojimų apmokėjimas							
IV	Gautos finansavimo sumos išgalaičiam ir biologiniam turtui įsigyti		3.000,00	0,00	3.000,00	3.386,90	0,00	3.386,90
IV.1	Iš valstybės biudžeto		3.000,00	0,00	3.000,00	3.386,90	0,00	3.386,90
IV.2	Iš savivaldybės biudžeto							
IV.3	Iš ES, užsienio valstybių ir tarptautinių organizacijų							
IV.4	Iš kitų šaltinių							
V	Grąžintos ir perduotos finansavimo sumos išgalaičiam ir biologiniam turtui įsigyti		-1.000,00	0,00	-1.000,00	-840,45	0,00	-840,45
VI	Gauti dalininko įnašai							
VII	Kiti finansines veiklas pinigų srautai		-16.596,10	0,00	-16.596,10	-0,03	0,00	-0,03
D	VALIUTOS KURSŲ PASIKEITIMO TAKA PINIGŲ IR PINIGŲ EKIVALENTŲ LIKUCIUI		-22,05	0,00	-22,05	-16,19	0,00	-16,19
I	Pinigų ir pinigų ekvivalentų padidėjimas (sumažėjimas)		311.786,92	0,00	311.786,92	-1.830.989,31	0,00	-1.830.989,31
II	Pinigai ir pinigų ekvivalentai ataskaitinio laikotarpio pradžioje		748.731,63		748.731,63	2.579.720,94		2.579.720,94
III	Pinigai ir pinigų ekvivalentai ataskaitinio laikotarpio pabaigoje		1.060.518,55		1.060.518,55	748.731,63		748.731,63

Direktorius

(viešojo sektoriaus subjekto vadovas arba jo įgaliontas administracijos vadovas)

Vyr. finansininkė

(vyr. finansininkės buhalteris)

(parašas)

Povilas Česomis
(vardas ir pavardė)

Daiva Riebertuene
(vardas ir pavardė)

Europos socialinio fondo agentūra

(viešojo sektoriaus subjekto pavadinimas)

192050725, M. Katkaus g. 44, Vilnius

(kodas, buveinės adresas)

2021 M. FINANSINIŲ ATASKAITŲ RINKINIO AIŠKINAMASIS RAŠTAS

PAGAL 2021 M. GRUODŽIO 31 D. DUOMENIS

2022 m. kovo 15 d. Nr. AR-01

I. BENDROJI DALIS

Europos socialinio fondo agentūra (toliau – Agentūra) yra pagal Lietuvos Respublikos viešųjų įstaigų įstatymą ir kitus teisės aktus veikiantis pelno nesiekiantis ribotos civilinės atsakomybės viešasis juridinis asmuo, įregistruotas 2002 m. rugpjūčio 22 d.

Agentūros steigėjas yra valstybė. Steigėjui atstovauja Lietuvos Respublikos socialinės apsaugos ir darbo ministerija ir Lietuvos Respublikos švietimo, mokslo ir sporto ministerija.

Agentūra įsikūrusi nuomojamoje patalpoje adresu M. Katkaus g. 44, Vilnius.

Pagrindinės Agentūros funkcijos yra šios:

- administruoti Agentūrai priskirtus Europos socialinio fondo, Prieglobsčio, migracijos ir integracijos fondo, Europos pagalbos labiausiai skurstantiems asmenims fondo projektus ir prižiūrėti jų įgyvendinimą, įgyvendinti Europos pagalbos labiausiai skurstantiems asmenims fondo projektus, įgyvendinti bei administruoti Europos Sąjungos Dvynių ir kitus projektus;

- teikti metodologinę, metodinę ir kitą pagalbą, pasiūlymus ir nepriklausomus vertinimus visoms suinteresuotoms valstybės valdžios ir valdymo institucijoms, kiek tai yra susiję su Agentūros vykdomos veiklos tikslais ir uždaviniais;

- palaikyti ryšius su panašią veiklą vykdančiomis Lietuvos Respublikos ir kitų Europos šalių institucijomis, organizacijomis ir asmenimis.

Agentūros veikla finansuojama valstybės biudžeto, Europos Sąjungos bei užsienio valstybių lėšomis.

Nuo 2015 metų Agentūra priskirta prie viešojo sektoriaus subjektų. Svarbių sąlygų ir aplinkybių, kurios galėtų paveikti tolesnę Agentūros veiklą, nėra.

Nuo 2019 m. balandžio 1 d. Agentūra tapo PVM mokėtoja dėl įsigijimų iš kitos valstybės. Agentūra ekonominės, PVM apmokestinamos veiklos nevykdo ir PVM apmokestinamųjų pajamų negeneruoja.

Agentūra priklauso Lietuvos Respublikos švietimo mokslo ir sporto ministerijos konsolidavimo grupei.

Darbuotojų skaičius

2021 m. gruodžio 31 d. Agentūroje dirbo 195 darbuotojai, iš jų 21 darbuotojas, esantis nėštumo gimdymo ir vaiko priežiūros atostogose.

Finansiniai metai

Agentūros finansiniai metai yra kalendoriniai metai: finansinių metų pradžia – sausio 1 d., pabaiga – gruodžio 31 d.

II. APSKAITOS POLITIKA

Finansinių ataskaitų parengimo pagrindas

Agentūros 2021 metų finansinių ataskaitų rinkinys parengtas vadovaujantis Lietuvos Respublikos viešojo sektoriaus atskaitomybės įstatymu, Viešojo sektoriaus apskaitos ir finansinės atskaitomybės standartais ir kitais teisės aktais, reglamentuojančiais viešojo sektoriaus subjektų finansinių ataskaitų parengimą.

Agentūra taiko tokią apskaitos politiką, kuri užtikrina, kad apskaitos duomenys atitiktų kiekvieno taikytino VSAFAS reikalavimus. Jeigu nėra konkretaus VSAFAS reikalavimo, Agentūra vadovaujasi bendraisiais apskaitos principais, nustatytais 1-ajame VSAFAS „Finansinių ataskaitų rinkinio pateikimas“. Apskaitos politika apima ūkinių operacijų ir įvykių pripažinimo, įvertinimo ir apskaitos principus, metodus ir taisykles.

Visos operacijos ir ūkiniai įvykiai apskaitoje registruojami dvejetainiu įrašu didžiojoje knygoje. Taikomi kaupimo, subjekto, veiklos tęstinumo, periodiškumo, pastovumo, piniginio mato, palyginimo, turinio viršenybės prieš formą principai.

Finansinių ataskaitų valiuta

Agentūros finansinių ataskaitų valiuta yra euras. 2021 metais Agentūros apskaita tvarkoma eurais ir euro centais.

Nematerialusis turtas

Nematerialusis turtas – materialios formos neturintis, nuo kitų Agentūros nematerialiojo turto vienetų atskiriamas nepiniginis turtas, kuriuo viešojo sektoriaus subjektas disponuoja ir kurį naudodamas numato gauti tiesioginės ir (arba) netiesioginės ekonominės naudos.

Nematerialusis turtas yra pripažįstamas, jei atitinka nematerialiojo turto sąvoką ir VSAFAS nematerialiajam turtui nustatytus pripažinimo kriterijus.

Nematerialusis turtas pirminio pripažinimo metu apskaitoje yra registruojamas įsigijimo savikaina. Išlaidos, padarytos po piršto ar susikurto nematerialiojo turto pirminio pripažinimo, didina nematerialiojo turto įsigijimo savikainą tik tais atvejais, kai galima patikimai nustatyti, kad patobulintas nematerialusis turtas teiks didesnę ekonominę naudą, tai yra, kad atliktas esminis nematerialiojo turto pagerinimas.

Išankstiniai mokėjimai už nematerialųjį turtą apskaitoje registruojami nematerialiojo turto sąskaitose.

Tyrimo darbai pripažįstami sąnaudomis jų susidarymo metu.

Nuvertėjusiu laikomas turtas, kurio naudojimo laikas dar nesibaigęs, tačiau turtas negali būti naudojamas įstaigos veikloje.

Po pirminio pripažinimo nematerialusis turtas, kurio naudingo tarnavimo laikas ribotas, finansinėse ataskaitose yra rodomas įsigijimo savikaina, atėmus sukauptą amortizacijos ir nuvertėjimo, jei jis yra, sumą.

Nematerialiojo turto amortizuojamoji vertė yra nuosekliai paskirstoma per visą nustatytą turto naudingo tarnavimo laiką tiesiogiai proporcingu metodu pagal konkrečius nematerialiojo turto nusidėvėjimo normatyvus, kurie nustatyti vadovaujantis Lietuvos Respublikos Vyriausybės nustatytais ilgalaikio turto nusidėvėjimo (amortizacijos) minimaliais ir maksimaliais ekonominiais normatyvais viešojo sektoriaus subjektams. Nematerialiojo turto vieneto amortizacija pradeda skaičiuoti nuo kito mėnesio, kai turtas pradeda naudoti, pirmos dienos ir nebeskaičiuojama nuo kito mėnesio, kai naudojamo nematerialiojo turto likutinė vertė sutampa su jo likvidacine verte, kai turtas perleidžiamas,

nurašomas arba kai apskaičiuojamas ir užregistruojamas to turto vieneto nuvertėjimas, lygus jo likutinės vertės sumai, pirmos dienos.

Nematerialiojo turto naudingo tarnavimo laikas, nustatomas atsižvelgiant į sutartis ar kitus sandorius, ir neturi būti ilgesnis už šių sandorių galiojimo laikotarpį. Visas Agentūroje naudojamas nematerialusis turtas yra riboto naudingo tarnavimo laiko.

Nematerialiojo turto grupei nustatyti tokie amortizacijos normatyvai:

Nematerialiojo turto amortizacijos normatyvai

Eil. Nr.	Nematerialiojo turto grupės	Turto naudingo tarnavimo laikas (metais)
1.	Programinė įranga, jos licencijos ir techninė dokumentacija	3
2.	Patentai, išradimai, licencijos, įsigytos kitos teisės	3
3.	Kitas nematerialusis turtas	3

Ilgalaikis materialus turtas

Ilgalaikiu materialiuoju turtu laikomas turtas, kuris naudojamas Agentūros veikloje ilgiau nei vienerius metus ir kurio įsigijimo savikaina didesnė negu Lietuvos Respublikos Vyriausybės nustatyta minimali ilgalaikio materialiojo turto vertė - 500 Eur.

Ilgalaikis materialusis turtas pripažįstamas ir registruojamas apskaitoje, jei jis atitinka ilgalaikio materialiojo turto sąvoką ir VSAFAS nustatytus ilgalaikio materialiojo turto pripažinimo kriterijus.

Ilgalaikis materialusis turtas pagal pobūdį skirstomas į pagrindines grupes, nustatytas VSAFAS.

Įsigytas ilgalaikis materialusis turtas pirminio pripažinimo momentu apskaitoje registruojamas įsigijimo savikaina, pagal ilgalaikio materialiojo turto vienetus.

Neatlygintinai ar už simbolinį atlygį iš kitų ne VSS subjektų gautas turtas įvertinamas ir registruojamas tikrąja verte, kuri laikoma jo įsigijimo savikaina.

Išankstiniai mokėjimai už ilgalaikį materialųjį turtą apskaitoje registruojami tam skirtose ilgalaikio materialiojo turto sąskaitose.

Po pirminio pripažinimo ilgalaikis materialusis turtas finansinėse ataskaitose rodomas įsigijimo savikaina, atėmus sukauptą nusidėvėjimo ir nuvertėjimo, jei jis yra, sumą.

Ilgalaikis materialusis turtas, kurį nusprendžiama parduoti, grupuojamas į atsargas.

Pardavus ilgalaikį materialųjį turtą veiklos rezultatų ataskaitoje parodomas rezultatas pelnas arba nuostolis.

Kiekvieną kartą, sudarant finansinių ataskaitų rinkinį, patikrinama ar nėra turto nuvertėjimo požymių, o nustatčius nuvertėjimo požymius, apskaičiuojamas ir registruojamas turto nuvertėjimas.

Ilgalaikio materialiojo turto nusidėvėjimas skaičiuojamas taikant tiesiogiai proporcingą metodą.

Agentūroje taikomi ilgalaikio materialiojo turto nusidėvėjimo ekonominiai normatyvai:

Ilgalaikio materialiojo turto grupei nustatyti tokie nusidėvėjimo normatyvai

Eil. Nr.	Ilgalaikio materialiojo turto grupės	Turto naudingo tarnavimo laikas (metais)
1.	Apsaugos įranga	6
2.	Filmavimo, fotografavimo, mobiliojo telefono ryšio įrenginiai	3
3.	Radio ir televizijos, informacinių ir ryšių technologijų tinklų valdymo įrenginiai ir įranga	3
4.	Kitos mašinos ir įrenginiai	4

Eil. Nr.	Ilgalaikio materialiojo turto grupės	Turto naudingo tarnavimo laikas (metais)
5.	Lengvieji automobiliai ir jų priekabos	6
6.	Baldai	6
7.	Kompiuteriai ir jų įranga	3
8.	Kopijavimo ir dokumentų dauginimo priemonės	4
9.	Kita biuro įranga	4
10.	Ūkinis inventorių ir kiti reikmenys	3
11.	Kitas ilgalaikis materialusis turtas	4

Ilgalaikio materialiojo turto rekonstravimas, remontas ar kiti darbai pripažįstami esminiu turto pagerinimu, jei padidina turto funkcijų apimtį arba pailgina turto naudingo tarnavimo laiką, arba iš esmės pagerina jo naudingąsias savybes. Šių darbų verte didinama ilgalaikio materialiojo turto įsigijimo savikaina ir, jei reikia, patikslinamas likęs turto naudingo tarnavimo laikas. Jei atlikti darbai nepagerina naudingųjų ilgalaikio materialiojo turto savybių ar nepadidina turto funkcijų apimtį, arba nepailgina jo naudingo tarnavimo laiko, jie nepripažįstami esminiu pagerinimu, o šių darbų vertė pripažįstama ataskaitinio laikotarpio sąnaudomis.

Atsargos

Pirminio pripažinimo metu atsargos įvertinamos įsigijimo (pasigaminimo) savikaina, o sudarant finansines ataskaitas – įsigijimo (pasigaminimo) savikaina ar grynąja realizavimo verte, atsižvelgiant į tai, kuri iš jų mažesnė.

Apskaičiuodama atsargų, sunaudotų teikiant paslaugas, ar parduotų atsargų savikainą, Agentūra taiko FIFO arba konkrečių kainų įkainojimo metodą. Atsargų įkainojimo metodo pasirinkimas priklauso nuo atsargų pobūdžio.

Atsargų sunaudojimas apskaitoje registruojamas pagal nuolatinį atsargų apskaitos būdą. Taikant šį būdą, apskaitoje registruojama kiekviena su atsargų sunaudojimu, pardavimu ar perleidimu susijusi ūkinė operacija

Sudarant finansines ataskaitas, atsargos gali būti nukainojamos iki gryniosios realizavimo vertės tam, kad jų balansinė vertė neviršytų būsimos ekonominės naudos ar paslaugų vertės, kurią tikimasi gauti šias atsargas pardavus, paskirsčius ar panaudojus paslaugų teikimui.

Kai atsargos parduodamos ar perduodamos, jų balansinė vertė pripažįstama sąnaudomis to laikotarpio, kuriuo pripažįstamos atitinkamos pajamos.

Prie atsargų priskiriamas neatiduotas naudoti ūkinis inventorių. Atiduoto naudoti ūkinio inventoriaus vertė iš karto įtraukiama į sąnaudas. Naudojamo ūkinio inventoriaus kiekinė ir vertinė apskaita tvarkoma nebalansinėse sąskaitose.

Finansinis turtas

Agentūros finansinį turtą sudaro trumpalaikis finansinis turtas. Prie trumpalaikio finansinio turto priskiriama:

- išankstiniai apmokėjimai;
- per vienerius metus gautinos sumos;
- pinigai ir jų ekvivalentai;
- kitas trumpalaikis finansinis turtas.

Gautinos sumos registruojamos tada, kai Agentūra įgyja teisę gauti pinigus ar kitą finansinį turtą.

Gautinos sumos pirminio pripažinimo metu yra įvertinamos įsigijimo savikaina. Finansinėse ataskaitose trumpalaikės gautinos sumos apskaitoje rodomos įsigijimo savikaina, atėmus nuvertėjimą (abejotinas skolas).

Gautinų sumų ir išankstinių apmokėjimų nuvertėjimas nustatomas pagal pradelsto atsiskaitymo laikotarpio trukmę. Gautinos sumos, kurių apmokėjimas pradelstas ilgiau kaip 360 dienų, nuvertinamos 100 procentų jų balansinės vertės.

Pinigus sudaro pinigai banko sąskaitose.

Finansavimo sumos

Finansavimo sumos – Agentūros iš valstybės biudžeto, Europos Sąjungos, užsienio valstybių ir tarptautinių organizacijų bei iš kitų šaltinių gauti arba gautini pinigai arba kitas turtas, skirtas Agentūros įstatuose nustatytiems tikslams ir programoms įgyvendinti. Finansavimo sumos apima ir Agentūros gautus arba gautinus pinigus, ir kitą turtą funkcijoms vykdyti, kitas lėšas išlaidoms kompensuoti ir paramos būdu gautą turtą.

Gautos (gautinos) finansavimo sumos pagal paskirtį skirstomos į:

- finansavimo sumas nepiniginiam turtui įsigyti;
- finansavimo sumas kitoms išlaidoms kompensuoti.

Finansavimo sumos nepiniginiam turtui yra gaunamos kaip nemokamai gautas ilgalaikis turtas arba atsargos, įskaitant paramą, arba kaip pinigai, skirti įsigyti nepiniginį turtą.

Finansavimo sumos kitoms išlaidoms yra skirtos ataskaitinio laikotarpio išlaidoms kompensuoti. Finansavimo sumomis, skirtomis kitoms išlaidoms kompensuoti, yra laikomos visos likusios finansavimo sumos, nepriskiriamos nepiniginiam turtui įsigyti.

Gautos (gautinos) ir panaudotos finansavimo sumos arba jų dalis pripažįstamos finansavimo pajamomis tais laikotarpiais, kuriais patiriamos su finansavimo sumomis susijusios sąnaudos.

Gautos ir perduotos kitiems viešojo sektoriaus subjektams finansavimo sumos, Agentūros sąnaudomis nepripažįstamos.

Finansiniai įsipareigojimai

Finansiniai įsipareigojimai

Įsipareigojimai apskaitoje pripažįstami tik tada, kai yra įvykdomos visos sąlygos, nustatytos įsipareigojimui atsirasti, ir Agentūra prisiima įsipareigojimą sumokėti pinigus ar atsiskaityti kitu finansiniu turtu.

Agentūros finansinius įsipareigojimus sudaro trumpalaikiai finansiniai įsipareigojimai.

Trumpalaikiams finansiniams įsipareigojimams priskiriama:

- trumpalaikiai atidėjiniai;
- ilgalaikių įsipareigojimų einamųjų metų dalis;
- trumpalaikiai finansiniai įsipareigojimai;
- mokėtinos dotacijos ir finansavimo sumos;
- mokėtinos sumos į biudžetus, fondus;
- mokėtinos sumos, susijusios su vykdoma veikla;
- kiti trumpalaikiai finansiniai įsipareigojimai.

Pirminio pripažinimo metu trumpalaikiai finansiniai įsipareigojimai įvertinami įsigijimo savikaina.

Finansiniai įsipareigojimai nurašomi, kai įvykdomi arba nustoja galioti.

Atidėjiniai

Atidėjiniai pripažįstami ir registruojami apskaitoje tik tada, kai dėl įvykio praeityje Agentūra turi dabartinę teisinę prievolę ar neatšaukiamą pasižadėjimą, ir tikėtina, kad jam įvykdyti bus reikalingi ištekliai, o įsipareigojimo suma gali būti patikimai įvertinta. Jei patenkinamos ne visos šios sąlygos, atidėjiniai nėra pripažįstami, o informacija apie susijusį su tikėtina sumokėti suma neapibrėžtąjį įsipareigojimą yra pateikiama finansinių ataskaitų aiškinamajame rašte.

Atidėjiniai yra peržiūrimi paskutinę kiekvieno ataskaitinio laikotarpio dieną ir koreguojami, atsižvelgiant į naujus įvykius ar aplinkybes, kad parodytų tiksliausią dabartinį įvertinimą.

Nuoma

Nuomos sutartims taikomas turinio viršenybės prieš formą principas. Ar nuoma bus laikoma veiklos nuoma, ar finansine nuoma, priklauso ne nuo sutarties formos, o nuo jos turinio ir ekonominės prasmės taip, kaip apibrėžta 19-ajame VSAFAS „Nuoma, finansinė nuoma (lizingas) ir kitos turto perdavimo sutartys“.

Nuomos sandoriai grupuojami į veiklos nuomos ar finansinės nuomos (lizingo) sandorius, atsižvelgiant į tai, kiek turto nuosavybės teikiamos naudos ir rizikos tenka nuomotojui ir kiek nuomininkui.

Apskaitoje registruojamos finansinės nuomos įmokos yra padalijamos, išskiriant turto vertės dengimo sumą, palūkanas ir kitas įmokas (kompensuotinas nuomos sumas, neapibrėžtus nuomos mokesčius ir pan., jei jie yra numatyti finansinės nuomos sutartyje).

Palūkanos priskiriamos finansinės ir investicinės veiklos sąnaudoms ir apskaitoje yra registruojamos kaupimo principu, t. y. registruojamos tą ataskaitinį laikotarpį, už kurį apskaičiuojamos ateityje mokėtinos palūkanos. Finansinės nuomos būdu įsigyto ilgalaikio materialiojo turto nudėvimoji vertė paskirstoma per visą jo naudingo tarnavimo laiką, kaip nurodyta ilgalaikio materialiojo turto apskaitos tvarkos apraše.

Nuoma laikoma veiklos nuoma, kai didžioji dalis su turto nuosavybe susijusios rizikos ir naudos neperduodama nuomininkui, o lieka nuomotojui. Nuomos įmokos pagal veiklos nuomos sutartį yra registruojamos apskaitoje kaip sąnaudos tolygiai (tiesiniu metodu) per nuomos laikotarpį.

Pajamos

Pajamų apskaitai taikomas kaupimo principas.

Finansavimo pajamos

Finansavimo pajamos pripažįstamos tuo pačiu laikotarpiu, kai yra patiriamos sąnaudos, kurioms kompensuoti skirtas finansavimas.

Finansavimo sumos, skirtos nematerialiajam ir ilgalaikiam materialiajam turtui įsigyti pripažįstamos finansavimo pajamomis registruojant turto nusidėvėjimą (amortizaciją), nuvertėjimą ar nurašant turtą į sąnaudas.

Finansavimo sumos atsargoms įsigyti pripažįstamos finansavimo pajamomis perdavus inventorių naudojimui, sunaudojus medžiagas, nurašius netinkamas naudoti atsargas, joms nuvertėjus.

Finansavimo sumos kitoms išlaidoms kompensuoti pripažįstamos finansavimo pajamomis, kurios lygios turėtų sąnaudų sumai, tą patį laikotarpį, kada jos padarytos.

Kitos pajamos

Pajamos pripažįstamos, kai tikėtina, kad Agentūra gaus su sandoriu susijusią ekonominę naudą, kai galima patikimai įvertinti pajamų sumą ir kai galima patikimai įvertinti su pajamų uždirbimu susijusias sąnaudas.

Pajamomis laikoma tik Agentūros gaunama ekonominė nauda.

Pajamos registruojamos apskaitoje ir rodomos finansinėse ataskaitose tą ataskaitinį laikotarpį, kurį jos uždirbamos, nepriklausomai nuo pinigų gavimo momento. Agentūros pagrindinės veiklos kitoms pajamoms priskiriamos pajamos už suteiktas paslaugas.

Kitos veiklos pajamoms priskiriamos pajamos, gaunamos pardavus nereikalingą, netinkamą naudoti Agentūros veikloje turtą. Pardavus ilgalaikį turtą, Veiklos rezultatų ataskaitoje parodomas sandorio rezultatas pelnas ar nuostolis.

Sąnaudos

Sąnaudos, vadovaujantis kaupimo ir palyginamumo principais, apskaitoje pripažįstamos tuo ataskaitiniu laikotarpiu, kai uždirbamos su jomis susijusios pajamos, neatsižvelgiant į pinigų išleidimo laiką. Tais atvejais, kai per ataskaitinį laikotarpį padarytų išlaidų neįmanoma tiesiogiai susieti su konkrečią

pajamų uždirbimu ir jos neduos ekonominės naudos ateinančiais ataskaitiniais laikotarpiais, šios išlaidos pripažįstamos sąnaudomis tą patį laikotarpį, kada buvo patirtos.

Sąnaudų dydis įvertinamas sumokėta arba mokėtina pinigų arba jų ekvivalentų suma. Tais atvejais, kai numatytas ilgas atsiskaitymo laikotarpis ir palūkanos nėra išskirtos iš bendros mokėtinos sumos, sąnaudų dydis įvertinamas diskontuojant atsiskaitymo sumą, taikant rinkos palūkanų normą.

Segmentai

Agentūros turto, įsipareigojimų, finansavimo sumų ir sąnaudų apskaita yra tvarkoma pagal segmentus. Sąnaudos ir pinigų srautai segmentams priskiriami pagal valstybės funkcijas, pagal tai, kokioms programoms vykdyti skiriami ir naudojami ištekliai.

Visa Agentūros veikla yra priskiriama švietimo ir socialinės apsaugos segmentams.

Agentūros finansinėje atskaitomybėje pateikiama informacija apie segmentų sąnaudas ir segmentų pinigų srautus.

Sandoriai užsienio valiuta

Sandoriai užsienio valiuta pirminio pripažinimo metu registruojami apskaitoje pagal sandorio dieną galiojusį euro ir užsienio valiutos santykį nustatytą vadovaujantis Lietuvos Respublikos buhalterinės apskaitos įstatymu. Pelnas ir nuostoliai iš sandorių užsienio valiuta bei iš užsienio valiuta išreikšto turto ir įsipareigojimų likučių perkainojimo dieną yra registruojami finansinės ir investicinės veiklos pajamų ar sąnaudų sąskaitose.

Valiutinių straipsnių likučiai perkainojami pagal ataskaitinio laikotarpio pabaigos euro ir užsienio valiutos santykį nustatytą vadovaujantis Lietuvos Respublikos buhalterinės apskaitos įstatymu.

Agentūra neturi turto ir įsipareigojimų užsienio valiuta.

Tarpusavio užskaitos

Sudarant finansinių ataskaitų rinkinį, turtas ir įsipareigojimai bei pajamos ir sąnaudos nėra užskaitomos tarpusavyje, išskyrus atvejus, kai konkretus VSAFAS reikalauja būtent tokios užskaitos.

III. AIŠKINAMOJO RAŠTO PASTABOS

P01 Apskaitos politika ir apskaitinių įverčių keitimas, klaidų taisymas

Apskaitos politikos keitimų, turinčių įtakos finansinėse ataskaitose pateiktai informacijai, per ataskaitinį laikotarpį ir praėjusį ataskaitinį laikotarpį nebuvo. Todėl ataskaitinio laikotarpio finansinės ataskaitos dėl to nebuvo keičiamos.

Ataskaitiniu laikotarpiu nebuvo keičiami apskaitiniai įverčiai.

Per ataskaitinį laikotarpį Agentūra atliko apskaitos klaidų taisymus. Agentūra įgyvendina projektus, kurių tikslas – paramos teikimas Lietuvos labiausiai skurstantiems asmenims. Parama teikiama maistu ir būtiniausiomis higienos prekėmis. Projektai įgyvendinami kartu su savivaldybėmis (VSS subjektai) ir nevyriausybinėmis organizacijomis. 2020 m. gruodžio mėn. Agentūra sunaikino vartojimui netinkamus avižinius sausainius, kurie buvo skirti dalijimui skurstantiems savivaldybių gyventojams ir ankstesniais metais buvo nemokamai perduoti viešojo sektoriaus subjektams ir nevyriausybinėms organizacijoms. Sausainių įsigijimo išlaidos buvo finansuotos iš Europos pagalbos labiausiai skurstantiems asmenims fondo ir Lietuvos Respublikos bendrojo finansavimo fondo lėšų. Dėl sausainių kokybės vyko teisminis ginčas su tiekėju. 2021 m. teismui priėmus galutinę nutartį, paaiškėjo, kad dalies sausainių finansavimo šaltiniai turi būti pakeisti 2.856,67 Eur, nes dalis išlaidų tapo netinkamomis deklaruoti įgyvendinto projekto lėšomis. Taip pat buvo taisyta klaida pastebėjus, kad 2020 m. gruodžio 31 d. būklei buvo sukauptos per didelės atostoginių 4.579,75 Eur ir su jais susijusių valstybinio socialinio draudimo įmokų 81,07 Eur sąnaudų sumos.

Detali informacija apie klaidos taisymą pateikta Aiškinamojo rašto priede „Apskaitos politikos keitimo ir klaidų taisymo įtaka finansinės būklės ataskaitos straipsniams“ ir „Apskaitos politikos keitimo ir klaidų taisymo įtaka veiklos rezultatų ataskaitos straipsniams“.

P02 Pagrindinės veiklos sąnaudos

Per ataskaitinį laikotarpį Agentūra patyrė 7.084.086,34 Eur pagrindinės veiklos sąnaudų, per praėjusį ataskaitinį laikotarpį 6.345.389,40 Eur pagrindinės veiklos sąnaudų.

Informacija apie ataskaitinio ir praėjusio ataskaitinio laikotarpio pagrindinės veiklos sąnaudas ir pinigų srautus pagal veiklos segmentus pateikta Aiškinamojo rašto prieduose „Ataskaitinio laikotarpio informacija pagal veiklos segmentus“ ir „Praėjusio ataskaitinio laikotarpio informacija pagal veiklos segmentus“.

Socialinių išmokų sąnaudos

Per ataskaitinį laikotarpį Agentūra patyrė 15.408,00 Eur socialinių išmokų sąnaudų. Tai Agentūros darbuotojams išmokėtos materialinių pašalpų sąnaudos. Per praėjusį ataskaitinį laikotarpį Agentūra patyrė 20.116,96 Eur socialinių išmokų sąnaudų.

Nuomos sąnaudos

Per ataskaitinį laikotarpį Agentūra patyrė 286.782,15 Eur nuomos sąnaudų, per praėjusį ataskaitinį laikotarpį 334.770,13 Eur nuomos sąnaudų. Informacija apie būsimąsias pagrindinės nuomos įmokas, kurias numatoma sumokėti pagal pasirašytas veiklos nuomos sutartis, pagal laikotarpius pateikta Aiškinamojo rašto priede „Būsimosios pagrindinės nuomos įmokos, kurias numatoma sumokėti pagal pasirašytas veiklos nuomos sutartis, pagal laikotarpius“.

Finansavimo sąnaudos

Per ataskaitinį laikotarpį Agentūra patyrė 838.485,49 Eur finansavimo sąnaudų. Tai Agentūros įgyvendinamų projektų partnerių, kurie yra ne viešojo sektoriaus subjektai, panaudotos finansavimo sumos. Per praėjusį ataskaitinį laikotarpį Agentūra patyrė 409.401,46 Eur finansavimo sąnaudų.

Pagrindinės veiklos kitų paslaugų sąnaudos

Per ataskaitinį laikotarpį Agentūra patyrė 653.386,37 Eur pagrindinės veiklos kitų paslaugų sąnaudų. Per praėjusį ataskaitinį laikotarpį Agentūra patyrė 499.055,84 Eur pagrindinės veiklos kitų paslaugų sąnaudų.

Pagrindinės veiklos kitos sąnaudos

Per ataskaitinį laikotarpį Agentūra patyrė 31.319,36 Eur pagrindinės veiklos kitų sąnaudų.

Per praėjusį ataskaitinį laikotarpį Agentūra patyrė 22.338,76 Eur pagrindinės veiklos kitų sąnaudų.

P03 Nematerialusis turtas

Nematerialųjį turtą sudaro programinė įranga ir jos licencijos. Nematerialiojo turto likutinė vertė ataskaitinio laikotarpio pabaigoje 28.345,31 Eur, praėjusio ataskaitinio laikotarpio pabaigoje 9.704,50 Eur. Visiškai amortizuoto, tačiau Agentūros veikloje vis dar naudojamo nematerialiojo turto įsigijimo savikaina 252.125,04 Eur, praėjusio ataskaitinio laikotarpio pabaigoje 251.982,89 Eur.

Informacija apie nematerialiojo turto balansinės vertės pagal nematerialiojo turto grupes pasikeitimą per ataskaitinį laikotarpį pateikta Aiškinamojo rašto priede „Nematerialiojo turto balansinės vertės pasikeitimas per ataskaitinį laikotarpį“.

Nematerialiojo turto, kurio naudingo tarnavimo laikas neribotas, kurio kontrolę riboja sutartys ar teisės aktai, kuris užstatytas kaip įsipareigojimų įvykdymo garantija, Agentūra neturi. Agentūroje taip pat nėra veikloje nenaudojamo nematerialiojo turto.

P04 Ilgalaikis materialusis turtas

Ilgalaikį materialųjį turtą sudaro:

Ilgalaikis materialusis turtas

Turto grupė	Įsigijimo savikaina	Sukauptas nusidėvėjimas	Likutinė vertė
Kitos mašinos ir įrenginiai	30.463,58	29.398,53	1.065,05
Baldai	31.817,35	31.280,99	536,36
Kompiuterinė įranga	231.166,77	194.960,98	36.205,79
Kita biuro įranga	15.732,05	13.282,19	2.449,86
Kitas ilgalaikis materialusis turtas	4.881,12	4.032,12	849,00
Iš viso	314.060,87	272.954,81	41.106,06

Visiškai nudėvėto, tačiau Agentūros veikloje vis dar naudojamo ilgalaikio materialiojo turto įsigijimo savikaina 182.692,99 Eur, praėjusio ataskaitinio laikotarpio pabaigoje 258.291,47 Eur.

Per ataskaitinį laikotarpį buvo pripažintas nereikalingu, netinkamu naudoti visiškai nudėvėtas ilgalaikis materialusis turtas, kurio įsigijimo savikaina 139.608,05 Eur. Šis turtas buvo pergrupuotas į buhalterinę sąskaitą „Ilgalaikis materialusis turtas, skirtas parduoti“ ir 2021 m. gegužės 12 d. gavus Visuotinio dalininkų susirinkimo pritarimą buvo parduodamas 2021 m. gegužės 27 d. ir birželio 3 d. vykusiuose viešuose prekių pardavimo aukcionuose. Aukcionuose parduota dalis turto, kurio įsigijimo vertė 101.619,90 Eur.

Informacija apie materialiojo turto balansinės vertės pagal materialiojo turto grupes pasikeitimą per ataskaitinį laikotarpį pateikta Aiškinamojo rašto priede „Materialiojo turto balansinės vertės pasikeitimas per ataskaitinį laikotarpį“.

Ilgalaikio materialiojo turto, kurio kontrolę riboja sutartys ar teisės aktai, kuris užstatytas kaip įsipareigojimų įvykdymo garantija, Agentūra neturi. Agentūroje taip pat nėra veikloje nenaudojamo ilgalaikio materialiojo turto.

P05 Finansinis turtas, P06 Turtas, atsirandantis iš nuomos, (lizingo), kitų turto perdavimo sutarčių

Šio turto Agentūra neturi.

P07 Biologinis turtas

Šio turto Agentūra neturi.

P08 Atsargos

Atsargų likutį ataskaitinio laikotarpio pabaigoje sudaro kuro likutis 32,47 Eur, praėjusio ataskaitinio laikotarpio pabaigoje 85,00 Eur.

Įgyvendinant Europos pagalbos labiausiai skurstantiems asmenims fondo projektus (toliau - EPLSAF projektai) per ataskaitinį laikotarpį buvo įsigyta ir projekto partneriams perduota labiausiai skurstantiems asmenims skirtų maisto produktų už 7.731.610,21 Eur, iš jų 3.507.345,24 Eur perduota partneriams, kurie yra viešojo sektoriaus subjektai (savivaldybės) ir 4.224.264,97 Eur partneriams, kurie yra ne viešojo sektoriaus subjektai (nevyriausybinės organizacijos). Naudą gauna savivaldybių, kurios yra pasitelkusios nevyriausybines organizacijas, gyventojai. Taip pat per ataskaitinį laikotarpį iš partnerių

viešojo sektoriaus subjektų buvo susigražinta prekių, kurių vertė 24.596,97 Eur ir po teismo sprendimo, tiekėjui išrašius kreditinę PVM sąskaitą faktūrą, jos buvo gražintos tiekėjui. Ši informacija yra atskleista Aiškinamojo rašto priedo „Atsargų vertės pasikeitimas per ataskaitinį laikotarpį“ straipsnyje „Kiti nurašymai“.

2021 m. gegužės 27 d. ir birželio 3 d. įvyko viešieji prekių pardavimo aukcionai, kuriuose buvo parduodamas pripažintas nereikalingu, netinkamu naudoti nebalansinėje sąskaitoje apskaitomas ūkinis inventorių ir į buhalterinę sąskaitą „Ilgalaikis materialusis turtas, skirtas parduoti“ pergrupuotas ilgalaikis materialusis turtas. Aukcionuose buvo parduota dalis nebalansinėje sąskaitoje apskaitomo ūkinio inventoriaus ir dalis į buhalterinę sąskaitą „Ilgalaikis materialusis turtas, skirtas parduoti“ pergrupuoto ilgalaikio materialiojo turto. Dalis aukcionuose neparduoto ilgalaikio materialiojo turto buvo nurašyta utilizuojant. Šio turto įsigijimo vertė 33.772,78 Eur. Informacija apie gautas pajamas už aukcione parduotą turtą atskleista šio Aiškinamojo rašto P21 pastaboje Kitos veiklos pajamos.

Informacija apie atsargų vertės pasikeitimą per ataskaitinį laikotarpį pateikta Aiškinamojo rašto priede „Atsargų vertės pasikeitimas per ataskaitinį laikotarpį“.

P09 Išankstiniai mokėjimai

Išankstiniai apmokėjimai ataskaitinio laikotarpio pabaigoje yra 1.082.245,68 Eur, praėjusio ataskaitinio laikotarpio pabaigoje 1.442.202,13 Eur.

Informacija apie išankstinius mokėjimus pateikta Aiškinamojo rašto priede „Informacija apie išankstinius apmokėjimus“.

Išankstinius apmokėjimus sudaro:

- išankstiniai apmokėjimai kitiems viešojo sektoriaus subjektams pavedimams vykdyti 469.032,38 Eur, kuriuos sudaro išankstiniai mokėjimai vykdomų projektų partneriams, kurie yra viešojo sektoriaus subjektai;

- ateinančių laikotarpių sąnaudos 613.213,30 Eur:

- ateinančių laikotarpių sąnaudos kitų ne viešojo sektoriaus subjektų pavedimams vykdyti 595.094,77 Eur, kuriuos sudaro išankstiniai mokėjimai vykdomų projektų partneriams, kurie yra ne viešojo sektoriaus subjektai;

- kitos ateinančių laikotarpių sąnaudos 15.601,73 Eur,

- EPLSAF projekto tiekėjo ateinančių laikotarpių transporto sąnaudos 2.516,80 Eur, kurios sąnaudomis bus pripažintos 2022 m., patvirtinus projekto galutinį mokėjimo prašymą.

P10 Per vienerius metus gautinos sumos

Per vienerius metus gautinos sumos ataskaitinio laikotarpio pabaigoje yra 349.148,36 Eur, praėjusio ataskaitinio laikotarpio pabaigoje 381.154,30 Eur.

Informacija apie per vienerius metus gautinas sumas pateikta Aiškinamojo rašto priede „Informacija apie per vienerius metus gautinas sumas“.

Per vienerius metus gautinas sumas sudaro:

- sukauptos finansavimo pajamos pagal skirtingus finansavimo šaltinius 349.048,56 Eur,

- kitos gautinos sumos 99,80 Eur.

P11 Pinigai ir pinigų ekvivalentai

Agentūra gautas pinigines lėšas laiko banko sąskaitose. Lėšos, gautos iš skirtingų finansavimo šaltinių, yra laikomos ir apskaitomos atskirai. Pinigų likutis ataskaitinio laikotarpio pabaigoje 1.060.518,55 Eur, praėjusio ataskaitinio laikotarpio pabaigoje 748.731,63 Eur.

Informacija apie pinigus ir pinigų ekvivalentus pateikta Aiškinamojo rašto priede „Informacija apie pinigus ir pinigų ekvivalentus“.

P12 Finansavimo sumos

Finansavimo sumas Agentūroje sudaro valstybės biudžeto lėšos, Europos Sąjungos lėšos, užsienio valstybių lėšos.

Valstybės biudžeto lėšos – tai Agentūrai skiriami Lietuvos Respublikos socialinės apsaugos ir darbo ministerijos, Lietuvos Respublikos švietimo ir mokslo ministerijos valstybės biudžeto asignavimai, taip pat ESF techninės paramos administravimo, viešinimo projektų, Europos pagalbos labiausiai skurstantiems asmenims fondo techninės paramos bei EPLSAF ir kitų projektų valstybės biudžeto lėšų dalis.

Europos Sąjungos lėšos apima Agentūrai skiriamų ESF techninės paramos administravimo, viešinimo projektų, Europos pagalbos labiausiai skurstantiems asmenims fondo techninės paramos lėšų, EPLSAF ir kitų projektų Europos Sąjungos lėšų dalis, taip pat Prieglobsčio migracijos ir integracijos fondo techninės paramos lėšas.

Užsienio valstybių lėšos – tai Europos Sąjungos Dvynių ir kitų projektų lėšos.

Detali informacija apie finansavimo sumas pateikiama Aiškinamojo rašto priede „Finansavimo sumos pagal šaltinį, tikslinę paskirtį ir jų pokyčiai per ataskaitinį laikotarpį“ ir Aiškinamojo rašto priede „Finansavimo sumų likučiai“.

Finansavimo sumos buvo pergrupuotos dėl to, kad buvo panaudotos pagal kitą, nei pervestas finansavimas, paskirtį.

Finansavimas buvo perduotas Europos Sąjungos Dvynių projektų vykdytojams bei partneriams, EPLSAF ir kitų projektų partneriams, kurie yra viešojo sektoriaus subjektai.

Per ataskaitinį laikotarpį Agentūra paramos negavo.

P13 Finansiniai įsipareigojimai, P14 Įsipareigojimai, atsirandantys iš finansinės nuomos (lizingo) ir kitų turto perdavimo sutarčių, P15 Atidėjiniai, P16 Suteiktos garantijos dėl paskolų
Šių įsipareigojimų Agentūra neturi.

P17 Trumpalaikės mokėtinos sumos

Trumpalaikiai įsipareigojimai ataskaitinio laikotarpio pabaigoje yra 476.790,52 Eur, praėjusio ataskaitinio laikotarpio pabaigoje 1.135.792,73 Eur.

Informacija apie įsipareigojimų dalį (įskaitant finansinės nuomos (lizingo) įsipareigojimus) eurais ir užsienio valiutomis pateikta Aiškinamojo rašto priede „Informacija apie įsipareigojimų dalį (įskaitant finansinės nuomos (lizingo) įsipareigojimus) eurais ir užsienio valiutomis“.

Informacija apie trumpalaikius įsipareigojimus pateikta Aiškinamojo rašto priede „Informacija apie kai kurias trumpalaikes mokėtinas sumas“.

Trumpalaikes mokėtinas sumas sudaro:

- mokėtinos finansavimo sumos viešojo sektoriaus subjektams 9.866,59 Eur,
- mokėtinos finansavimo sumos kitiems subjektams 27.744,92 Eur,
- tiekėjams mokėtinos sumos 2.845,55 Eur,
- mokėtinos socialinio draudimo įmokos 8,13 Eur,
- mokėtini veiklos mokesčiai (mokėtinas PVM) 965,79 Eur,
- kiti trumpalaikiai įsipareigojimai 435.359,54 Eur, iš jų:
 - kitos sukauptos mokėtinos sumos 11.392,15 Eur,
 - sukauptos atostoginių sąnaudos 349.947,65 Eur,
 - sukauptos valstybinio socialinio draudimo įmokų sąnaudos 6.333,06 Eur,
 - sukauptos 2021 m. sąnaudos 58.048,97 Eur,
 - kitos mokėtinos sumos (bylinėjimosi išlaidos po teismų sprendimų) 9.370,75 Eur,
 - kitos mokėtinos sumos darbuotojams 266,96 Eur.

P18 Grynasis turtas

Agentūros grynąjį turtą sudaro dalininkų įnašas 0,29 Eur ir sukauptas perviršis 19.704,90 Eur.

P19 Mokesčių pajamos, P20 Socialinių įmokų pajamos

Šių pajamų Agentūra negauna.

P21 Kitos veiklos pajamos

Per ataskaitinį laikotarpį Agentūra gavo 46,35 Eur kitų pajamų. Per praėjusį ataskaitinį laikotarpį gavo 10.587,50 Eur kitų pajamų.

Per ataskaitinį laikotarpį Agentūra gavo 9.723,00 Eur kitos veiklos pajamų, praėjusį ataskaitinį laikotarpį 5.243,60 Eur kitos veiklos pajamų. Tai pajamos, gautos pardavus pripažintą nereikalingu, netinkamu naudoti ilgalaikį materialųjį turtą ir nebalansinėje sąskaitoje apskaitytą ūkinį inventorių viešuose prekių pardavimo aukcionuose, iš jų 8.862,00 Eur už parduotą ilgalaikį turtą ir 861,00 Eur už parduotą nebalansinėje sąskaitoje apskaitytą ūkinį inventorių.

P22 Darbo užmokesčio ir socialinio draudimo sąnaudos

Per ataskaitinį laikotarpį Agentūra patyrė 4.899.199,10 Eur darbuotojų darbo užmokesčio susijusių sąnaudų, iš jų:

- darbo užmokesčio sąnaudos 4.811.529,17 Eur,
- valstybinio socialinio draudimo įmokų sąnaudos 87.669,93 Eur,

Per praėjusį ataskaitinį laikotarpį Agentūra patyrė 4.744.203,62 Eur su etatų sąraše nurodytų darbuotojų darbo užmokesčiu susijusių sąnaudų.

Informacija apie darbo užmokesčio ir socialinio draudimo sąnaudas pateikta Aiškinamojo rašto priede „Informacijos apie darbo užmokesčio ir socialinio draudimo sąnaudas pateikimas aiškinamajame rašte“.

P23 Finansinės ir investicinės veiklos pajamos ir sąnaudos

Per ataskaitinį laikotarpį Agentūra gavo 84.948,79 Eur baudų ir delspinigių pajamų iš tiekėjų. Iš to skaičiaus 530,10 Eur gavo dėl netinkamo sutarčių vykdymo; 84.418,69 Eur pagal teismo sprendimą.

Agentūra per 2021 m. vykdant teismų sprendimus patyrė 100.601,16 Eur palūkanų sąnaudų, 886,23 Eur baudų ir delspinigių sąnaudų. Taip pat buvo patirti nuostoliai dėl valiutos kurso pasikeitimo 22,05 Eur.

Informacija apie finansinės ir investicinės veiklos pajamas ir sąnaudas pateikta Aiškinamojo rašto priede „Finansinės ir investicinės veiklos pajamos ir sąnaudos“.

Ataskaitinio laikotarpio finansinės investicinės veiklos rezultatas 16.560,65 Eur deficitas, praėjusio ataskaitinio laikotarpio finansinės investicinės veiklos rezultatas 47,17 Eur perviršis.

P24 Finansinės rizikos valdymas

Agentūra savo veikloje gali susidurti su likvidumo rizika. Tai rizika, kad Agentūra nesugebės laiku įvykdyti finansinių įsipareigojimų darbuotojams, Valstybinei mokesčių inspekcijai, Valstybinio socialinio draudimo fondo valdybai ir tiekėjams.

Su likvidumo rizika Agentūra gali susidurti atsiradus nepakankamam finansavimui iš valstybės biudžeto asignavimų bei vykdomų projektų techninės paramos lėšų, atsižvelgiant į Agentūros prisiimtus įsipareigojimus, taip pat šią riziką gali įtakoti rinkos kainų didėjimas.

Likvidumo rizika valdoma Agentūroje nuolat vykdant veiklos bei lėšų, užtikrinančių šios veiklos įgyvendinimą, planavimą bei kontrolę, analizuojant veiklos apimtį, viešųjų pirkimų metu pasirenkant geriausią kainą siūlančius tiekėjus.

Tikimybė, kad Agentūra susidurs su palūkanų normos rizika, kredito rizika bei valiutos kurso rizika, yra labai maža, arba jos visai nėra, nes Agentūra neturi paskolų, finansinės nuomos įsipareigojimų, indėlių bankuose, taip pat neturi turto ir įsipareigojimų užsienio valiuta.

P25 Neapibrėžtieji įsipareigojimai

Vadovaujantis 18 VSAFAS reikalavimais, ataskaitinio laikotarpio pabaigai atidėjiniai ir neapibrėžtieji įsipareigojimai nėra suformuoti.

2021 m. gruodžio 31 d. Agentūra dalyvavo teisiniuose ginčiuose su prekių ir paslaugų tiekėjais, susijusiais su EPLSAF projektų įgyvendinimu, dėl kokybės reikalavimų neatitinkančių maisto produktų tiekimo.

Atsižvelgiant į tai, kad ataskaitinio laikotarpio pabaigai vienoje iš bylų priimtas teismo sprendimas įvykdytas, o kitoje civilinėje byloje nėra priimto galutinio / įsiteisėjusio teismo sprendimo ir bylos baigtis nėra aiški, vykstantys teisminiai ginčai 2021 m. gruodžio 31 d. datai neturi įtakos Agentūros finansiniams įsipareigojimams.

2021 m. Agentūra dalyvavo teismo procesuose dėl sprendimų, susijusių su Europos socialinio fondo projektų įgyvendinimo priežiūra. Bylos nagrinėjamos administraciniuose ir bendrosios kompetencijos teismuose. Bylos nagrinėjamos tiek pirmoje instancijoje, tiek apeliacinėje. Teisminių ginčų trukmė ir baigtis nėra aiški, vykstantys teisminiai ginčai 2021 m. gruodžio 31 d. datai neturi įtakos Agentūros finansiniams įsipareigojimams.

P26 Poataskaitiniai įvykiai

Reikšmingų įvykių, galinčių turėti įtakos metinėms finansinėms ataskaitoms po paskutinės ataskaitinio laikotarpio dienos nebuvo.

P27 Informacija apie kontroliuojamus ne viešojo sektoriaus subjektus

Agentūra neturi kontroliuojamų ir asocijuotų subjektų, filialų ir kitų struktūrinių padalinių.

P28 Jungimai, P29 Perėjimas nuo anksčiau taikytos apskaitos politikos prie VSAFAS, P30 Turtas, perduotas centralizuotai valdomo valstybės turto valdytojui

Agentūroje tokios ūkinės operacijos per ataskaitinį laikotarpį nebuvo atliekamos.

PRIDEDAMA:


1. „Apskaitos politikos keitimo ir klaidų taisymo įtaka finansinės būklės ataskaitos straipsniams“, 1 lapas.
2. „Apskaitos politikos keitimo ir klaidų taisymo įtaka veiklos rezultatų ataskaitos straipsniams“, 1 lapas.
3. „Ataskaitinio laikotarpio informacija pagal veiklos segmentus“, 1 lapas.
4. „Praėjusio ataskaitinio laikotarpio informacija pagal veiklos segmentus“, 1 lapas.
5. „Būsimosios pagrindinės nuomos įmokos, kurias numatoma sumokėti pagal pasirašytas veiklos nuomos sutartis, pagal laikotarpius“, 1 lapas.
6. „Nematerialiojo turto balansinės vertės pasikeitimas per ataskaitinį laikotarpį“, 2 lapai.
7. „Ilgalaikio materialiojo turto balansinės vertės pasikeitimas per ataskaitinį laikotarpį“, 2 lapai.
8. „Atsargų vertės pasikeitimas per ataskaitinį laikotarpį“, 1 lapas.
9. „Informacija apie išankstinius apmokėjimus“, 1 lapas.
10. „Informacija apie per vienerius metus gautinas sumas“, 1 lapas.
11. „Informacija apie pinigus ir pinigų ekvivalentus“, 1 lapas.
12. „Finansavimo sumos pagal šaltinį, tikslinę paskirtį ir jų pokyčiai per ataskaitinį laikotarpį“, 1 lapas.
13. „Finansavimo sumų likučiai“, 1 lapas.
14. „Informacija apie įsipareigojimų dalį (įskaitant finansinės nuomos (lizingo) įsipareigojimus) eurais ir užsienio valiutomis“, 1 lapas.
15. „Informacija apie kai kurias trumpalaikes mokėtinas sumas“, 1 lapas.

16. „Informacijos apie darbo užmokesčio ir socialinio draudimo sąnaudas pateikimas aiškinamajame rašte“, 1 lapas.

17. „Finansinės ir investicinės veiklos pajamos ir sąnaudos“, 1 lapas.


Direktorius

Povilas Česonis


(Vardas, pavardė, parašas)

Vyr. finansininkė

Daiva Rigertienė


(Vardas, pavardė, parašas)

APSKAITOS POLITIKOS KEITIMO IR KLAIDŲ TAISYMO ĮTAKA FINANSINĖS BŪKLĖS ATASKAITOS STRAIPSNIAMS

Eil. Nr.	Straipsniai	Pastabos Nr.	Paskutinė praėjusio ataskaitinio laikotarpio dydis	Apskaitos politikos keitimo ir klaidų taisymo įtak		Paskutinė praėjusio ataskaitinio laikotarpio dydis, įvertintas apskaitos politikos keitimo ir klaidų taisymo įtaka 7=4+5+6
				Paddidėjimas	Sumažėjimas (-)	
1	2	3	4	5	6	7
A	ILGALAIKIS TURTAS		78.794,73		0,00	78.794,73
I	Nematerialusis turtas		9.704,50		0,00	9.704,50
I.1	Pleškos daiktai					
I.2	Programinė įranga ir jos licencijos		9.704,50		0,00	9.704,50
I.3	Kitas nematerialusis turtas					
I.4	Nebaigti projektai ir bankstiniai mokėjimai					
I.5	Prešizas					
II	Ilgalaikis materialusis turtas		69.090,23		0,00	69.090,23
II.1	Žemė					
II.2	Pastatai					
II.3	Infrastruktūros ir kiti statiniai					
II.4	Nekilnojamojo kultūros vertybės					
II.5	Mobilios ir nejudančios		2.442,31		0,00	2.442,31
II.6	Transporto priemonės					
II.7	Kilnojamosios kultūros vertybės					
II.8	Baldai ir biuro įranga		66.647,92		0,00	66.647,92
II.9	Kitas ilgalaikis materialusis turtas		0,00			0,00
II.10	Nebaigta statyba ir bankstiniai mokėjimai					
III	Ilgalaikis finansinis turtas					
IV	Mineraliniai išteklių ir kitas ilgalaikis turtas					
B	BIOLOGINIS TURTAS					
C	TRUMPALAIKIS TURTAS		2.572.173,06	2.856,67	-4.660,82	2.570.368,91
I	Atsargos		85,00		0,00	85,00
I.1	Straipsnys ir medicininės atsargos					
I.2	Medžiagos, baldai ir likusios inventūros		85,00		0,00	85,00
I.3	Nebaigta gaminti produkcija ir nebaigtos vykdyti sutartys					
I.4	Papamona produkcija, atsargos, skirtos parduoti (perduoti)					
I.5	Ilgalaikis materialusis ir biologinis turtas, skirtas perduoti		0,00			0,00
II	Bankstiniai apmokėjimai		1.442.202,13	2.856,67		1.445.058,80
III	Per vienus metus gautinos sumos		381.154,30		-4.660,82	376.493,48
III.1	Gautinos trumpalaikės finansinės sumos					
III.2	Gautini mokesčiai ir socialinės mokes					
III.3	Gautinos finansavimo sumos					
III.4	Gautinos sumos už turto naudojimą, parduotus prekes, turta, paslaugas					
III.5	Sukauptos gautinos sumos		381.110,07		-4.660,82	376.449,25
III.6	Kitos gautinos sumos		44,23		0,00	44,23
IV	Trumpalaikės investicijos					
V	Pirgimai ir pinigų ekvivalentai		748.731,63		0,00	748.731,63
D	IS VISO TURTO		2.650.967,79	2.856,67	-4.660,82	2.649.163,64
D	FINANSAVIMO SUMOS		1.488.129,53	2.856,67	-1.492.986,28	1.492.986,28
I	Iš valstybės biudžeto		128.433,91	428,50		128.862,41
II	Iš savivaldybės biudžeto					
III	Iš Europos Sąjungos, užsienio valstybių ir tarptautinių organizacijų		1.351.695,62	2.428,17		1.354.123,79
IV	Iš kity šaltinių					
E	ISIPAREIGOJIMAI		1.135.792,73		-1.660,82	1.131.131,91
I	Ilgalaikiai įsipareigojimai					
I.1	Ilgalaikiai finansiniai įsipareigojimai					
I.2	Ilgalaikiai atidejimai					
I.3	Kiti ilgalaikiai įsipareigojimai					
II	Trumpalaikiai įsipareigojimai		1.135.792,73		-4.660,82	1.131.131,91
II.1	Ilgalaikiai atidejimai esamųjų metų dalis ir trumpalaikiai atidejimai					
II.2	Ilgalaikiai įsipareigojimai esamųjų metų dalis					
II.3	Trumpalaikiai finansiniai įsipareigojimai					
II.4	Mokėtinios subsidijos, dotacijos ir finansavimo sumos		30.379,38		0,00	30.379,38
II.5	Mokėtinios sumos iš Europos Sąjungos biudžeto					
II.6	Mokėtinios sumos iš biudžeto ir fondų					
II.6.1	Centrinės finansavimo sumos					
II.6.2	Kitos mokėtinios sumos biudžeto					
II.7	Mokėtinios socialinės išmokos					
II.8	Grąžintini mokesčiai, mokes ir jų perteklis					
II.9	Tiekiamos mokėtinios sumos		742.757,31		0,00	742.757,31
II.10	Su darbo santykiais susiję įsipareigojimai					
II.11	Sukauptos mokėtinios sumos		361.031,81		-4.660,82	356.370,99
II.12	Kiti trumpalaikiai įsipareigojimai		1.624,23		0,00	1.624,23
F	GRYNASIS TURTAS		35.045,53		0,00	35.045,53
I	Dalinis kapitalas		0,29		0,00	0,29
II	Rezervai					
II.1	Tikrosios vertės rezervai					
II.2	Kiti rezervai					
III	Neasovybės metodo įtaka					
IV	Sukauptas perviršis ar deficitas		35.045,24		0,00	35.045,24
IV.1	Įprastųjų metų perviršis ar deficitas		11.487,87	7.517,39	-7.517,39	11.487,87
IV.2	Atskaitomųjų metų perviršis ar deficitas		23.557,37	-7.517,39	7.517,39	23.557,37
G	MAŽUMOS DALIS					
IŠ VISO FINANSAVIMO SUMŲ, ISIPAREIGOJIMŲ, GRYNOJO TURTO IR MAŽUMOS DALIES			2.650.967,79	2.856,67	-4.660,82	2.649.163,64

Direktorius
(viešojo sektoriaus subjektų vadovais arba išleistais administracijos vadovais)
Vyř finansiniame
(remontuojantis buhalteris) (buhalteris)

[Signature]
(parašas)

Pavilka Česonis
(vardas ir pavardė)
Daiva Rigitienė
(vardas ir pavardė)

APSKAITOS POLITIKOS KEITIMO IR KLAIDŲ TAISYMO ĮTAKA VEIKLOS REZULTATŲ ATASKAITOS STRAIPSNIAMS

Eil. Nr.	Straipsniai	Pastabos Nr.	Pradžios ataskaitinis laikotarpis	Apskaitos politikos keitimo ir klaidų taisymo įtaka		Pradžios ataskaitinis laikotarpis, įvertinus apskaitos politikos keitimo ir klaidų taisymo įtaką
				Pasididėjimas	Sumažėjimas (-)	
1	2	3	4	5	6	7=4+5+6
A	PAGRINDINĖS VEIKLOS PAJAMOS		6.352.784,58		-7.517,49	6.345.267,09
I	FINANSAVIMO PAJAMOS		6.342.197,00		-7.517,49	6.334.679,51
I.1	B valstybės biudžeto		1.081.934,61		-1.127,62	1.080.806,99
I.2	B savivaldybių biudžetų					
I.3	B ES, užsienio valstybių ir tarptautinių organizacijų lėšų		5.260.262,39		-6.389,87	5.253.872,52
I.4	B kitų finansavimo šaltinių					
II	MOKESČIŲ IR SOCIALINIŲ ĮMOKŲ PAJAMOS					
III	PAGRINDINĖS VEIKLOS KITOS PAJAMOS		10.587,50		0,00	10.587,50
III.1	Pagrindinės veiklos kitos pajamos		10.587,50		0,00	10.587,50
III.2	Pervestinių pagrindinės veiklos kitų pajamų suma					
B	PAGRINDINĖS VEIKLOS SANAUDOS		-4.345.389,48	7.517,49	0,00	-4.337.871,99
I	DARBO UŽMOKESČIO IR SOCIALINIO DRAUDIMO		-1.714.283,62	4.660,82		-1.709.622,80
II	NUSIDĖJĖJIMO IR AMORTIZACIJOS		-61.484,36		0,00	-61.484,36
III	KOMUNALINIŲ PASLAUGŲ IR RYŠIŲ		-108.607,19		0,00	-108.607,19
IV	KOMANDIRUOČIŲ		-29.713,48		0,00	-29.713,48
V	TRANSPORTO		-20.050,98		0,00	-20.050,98
VI	KVALIFIKACIJOS KĖLIMŲ		-62.734,39		0,00	-62.734,39
VII	PAPRASTOJO REMONTO IR EKSPLOATAVIMO					
VIII	NUVERTĖJIMO IR NURAŠYŲ SUMŲ					
IX	SUNAUDOTŲ IR PARDUOTŲ ATSAUGŲ SAVIKAINA		-29.912,23		0,00	-29.912,23
X	SOCIALINIŲ ĮSMOKŲ		-20.116,96		0,00	-20.116,96
XI	NUOMOS		-334.770,13		0,00	-334.770,13
XII	FINANSAVIMO		-409.401,46	2.856,67		-406.544,79
XIII	KITŲ PASLAUGŲ		-499.055,84		0,00	-499.055,84
XIV	KITOS		-22.338,76		0,00	-22.338,76
C	PAGRINDINĖS VEIKLOS PERVIRŠIS AR DEFICITAS		7.395,10	7.517,49	-7.517,49	7.395,10
D	KITOS VEIKLOS REZULTATAS		4.759,60		0,00	4.759,60
I	KITOS VEIKLOS PAJAMOS		5.243,60		0,00	5.243,60
II	PERVESTINOS ĮBIUDŽETĄ KITOS VEIKLOS PAJAMOS					
III	KITOS VEIKLOS SANAUDOS		-484,00			-484,00
E	FINANSINĖS IR INVESTICINĖS VEIKLOS REZULTATAS		47,17		0,00	47,17
F	APSKAITOS POLITIKOS KEITIMO IR ESMINIŲ APSKAITOS KLAIDŲ TAISYMO ĮTAKA		0,00			0,00
G	PELNO MOKĖSTIS		-714,90		0,00	-714,90
H	GRYNASIS PERVIRŠIS AR DEFICITAS PRIES NUOSAVYBĖS METODO ĮTAKĄ		11.487,87	7.517,49	-7.517,49	11.487,87
I	NUOSAVYBĖS METODO ĮTAKA					
J	GRYNASIS PERVIRŠIS AR DEFICITAS		11.487,87	7.517,49	-7.517,49	11.487,87
I	TENKANTIS KONTROLIUOJAMAJAM SUBJEKTŲ					
II	TENKANTIS MAŽUMOS DALIAI					

Direktorius
(viešoji sektoriaus subjekto vadovas arba jo įgaliojatus administracijos vadovas)

Vyr. finansininkė
(vyriausiasis buhalteris (buhalteris))

T. Leliūnaitė
(parašas)

[Signature]
(parašas)

Povilas Česionis
(vadas ir patvirtė)

Daiva Rigitienė
(vadas ir patvirtė)

P2 Informacija pagal segmentus

ATASKAITINIO LAIKOTARPIO INFORMACIJA PAGAL VEIKLOS SEGMENTUS

Eil. Nr.	Finansiškai atskaitytų straipsniai	Segmentai					Segmentai				Iš viso	
		Bendros veiklės paslaugos	Gyvyba	Visoši viarkia ir visuomenės apsauga	Ekonomika	Aplinkos apsauga	Būdas ir komunalinis ūkis	Sveikatos apsauga	Politiška, kultūrinė ir religija	Sveikatos apsauga		
1	2	3	4	5	6	7	8	9	10	11	12	13
1	Pagrindinės veiklos sąnaudos											
1.1	Darbo užmokesčio ir socialinio draudimo									-13 572,64	-6 710 313,70	-7 088 086,34
1.2	Neužmokesčio ir socialinio draudimo									-1 061 159,90	-4 739 032,20	-4 899 192,10
1.3	Komunalinių paslaugų ir ūkio									-8 663,87	-54 944,07	-55 780,94
1.4	Komunalinių paslaugų ir ūkio									-2 765,01	-87 014,01	-89 799,04
1.5	Transporto									-50 205,64	-7 044,20	-57 283,84
1.6	Kvalifikacijos kėlimo									-8 852,01	-11 811,95	-20 283,98
1.7	Privačių įmonių ir ūkio sąnaudos									-4 000,00	-57 073,53	-61 073,53
1.8	Privačių įmonių ir ūkio sąnaudos									-1 022,00	-102,00	-1 022,00
1.9	Privačių įmonių ir ūkio sąnaudos									-12 000,00	-62 315,64	-74 315,64
1.10	Socialinių įmokų									-15 408,00	-15 408,00	-15 408,00
1.11	Kitos									-4 827,00	-2 886 763,88	-2 891 590,88
1.12	Finansavimo											
1.13	Kiti pasidengimai											
1.14	Kitos									-113 446,12	-838 485,49	-951 931,61
2	Apskaitės politikos kaitos ir eromis apskaitos klaidų taikymo įtaka									-6 176,90	-25 142,56	-31 319,46
3	Pagrindinės veiklos pelniai ir nuostoliai											
3.1	Pajamos											
3.1.1	Darbo užmokesčio ir socialinio draudimo									393 620,50	14 131 844,47	14 525 464,97
3.1.2	Komunalinių paslaugų ir ūkio									-138 077,29	-4 739 340,89	-4 887 418,18
3.1.3	Komunalinių paslaugų ir ūkio									-2 803,64	-95 963,77	-98 767,41
3.1.4	Transporto									-53 523,36	-7 043,20	-60 566,56
3.1.5	Kvalifikacijos kėlimo									-8 395,50	-11 831,95	-20 227,45
3.1.6	Privačių įmonių ir ūkio sąnaudos ir eksploatavimas									-6 006,00	-57 073,53	-63 079,53
3.1.7	Privačių įmonių ir ūkio sąnaudos									-1 022,00	-102,00	-1 022,00
3.1.8	Socialinių įmokų									-11 274,32	-8 413 664,43	-8 424 938,75
3.1.9	Kitos									-15 408,00	-15 408,00	-15 408,00
3.1.10	Kiti pasidengimai									-4 827,00	-2 886 763,88	-2 891 590,88
3.1.11	Sumsketos palikimas									-132 720,35	-506 033,51	-638 753,85
3.1.12	Kitos sumos									-7 193,77	-25 920,43	-33 114,20

PRAEJUSIO ATASKAITINIO LAIKOTARPIO INFORMACIJA PAGAL VEIKLOS SEGMENTUS

Eil. Nr.	Finansių ataskaitų straipsniai	Bendros vadybės pastaba			Segmentai					Iš viso		
		Gyvyba	Visojo tvarka ir visuomenės apsauga	Ekonomika	Aplinkos apsauga	Būstas ir komunalinis ūkis	Sveikatos apsauga	Pobūvis, kultūra ir religija	Sveikumas		Socialinė apsauga	
1	2	3	4	5	6	7	8	9	10	11	12	13
3.1	Paprastasis veiklos sąnaudas											-6,445,199,40
3.1.1	Darbo užmokesčio ir socialinio draudimo											-4,744,204,62
3.1.2	Pasidavėjimo ir atlyginimo											-64,434,37
3.1.3	Komunalinių paslaugų ir t.y.											-108,607,19
3.1.4	Komandiruočių											-29,713,48
3.1.5	Transporto											-20,050,98
3.1.6	Kvalifikacijos kėlimo											-58,734,39
3.1.7	Patalpimų remonto ir eksploatavimo											
3.1.8	Nuovargio ir parasyti sumu											-21,836,28
3.1.9	Sunaudoji ir pagaminti atsargų savikaina											-20,116,96
3.1.10	Socialiniai išmokai											-334,790,13
3.1.11	Nuomos											-609,401,46
3.1.12	Finansavimai											-411,337,77
3.1.13	Kiti paslaugai											-499,055,84
3.1.14	Kitas											-11,612,84
3	Apskaitės pelnidos ketimo ir esančių apskaitos klaidų išlygė į jėga											-17,841,09
3.1.1	Išmokos											13,759,772,84
3.1.1.1	Darbo užmokesčio ir socialinio draudimo											-4,523,196,33
3.1.1.2	Komunalinių paslaugų ir t.y.											-104,329,25
3.1.1.3	Komandiruočių											-5,012,10
3.1.1.4	Transporto											-10,080,29
3.1.1.5	Kvalifikacijos kėlimo											-58,734,37
3.1.1.6	Patalpimų remonto ir eksploatavimo											-8,280,571,84
3.1.1.7	Atsargų įsigijimo											-20,116,96
3.1.1.8	Socialinių išmokų											-331,952,85
3.1.1.9	Nuomos											-332,229,80
3.1.1.10	Kiti paslaugai įsigijimo											-416,052,07
3.1.1.11	Sumokėtos palūkanos											-502,053,04
3.1.1.12	Kitas išmokos											-29,853,73
												-43,568,27

Europos socialinio fondo agentūra, 192050725, Gynėjų g. 16, Vilnius

2021 M. GRUODŽIO 31 D. pasibaigusių metų FINANSINIŲ ATASKAITŲ RINKINYS

(Visos sumos eurais, jei nenurodyta kitaip)

ID: -2147393817

D/L: --

**BŪSIMOSIOS PAGRINDINĖS NUOMOS ĮMOKOS, KURIAS NUMATOMA SUMOKĖTI
PAGAL PASIRAŠYTAS VEIKLOS NUOMOS SUTARTIS, PAGAL LAIKOTARPIUS**

Eil. Nr.	Laikotarpis	Mokėtinos pagrindinės nuomos įmokos paskutinę ataskaitinio laikotarpio dieną
1	2	3
1	Per vienerius metus	50.787,75
2	Nuo vienerių iki penkerių metų	64.721,76
3	Po penkerių metų	78.118,46
4	Iš viso	193.627,97

Europos socialinio fondo agentūra, 192050725, Gynėjų g. 16, Vilnius

2021 M. GRUODŽIO 31 D. pasibaigusiu metų FINANSINIŲ ATASKAITŲ RINKINYS
(Visos sumos eurais, keturių skaitmenimis)

ID: -2147393817
D/L: --

P3 Nematerialiasis turtas

Eil. Nr.	Straipsniai	Pietros darbai	Programinė įranga ir jos licencijos	Kitas nematerialiasis turtas			Nebaigti projektai ir išankstiniai apmokėjimai		Prešiznas	Iš viso
				Patentai ir kitos licencijos išskyrus nuvadytus 4 stulpelyje	Literatūros, mokslo ir meno kūriniai	Kitas nematerialiasis turtas	Nebaigti projektai	Išankstiniai apmokėjimai		
1	2	3	4	5	6	7	8	9	10	11
18	Sukaupta patirtis, perduota ir nurašyto turto nuvertėjimo suma									
18.1	Parduoto									
18.2	Parduoto									
18.3	Nurašyto									
19	Pergrupavimai (+/-)									
20	Nuvertėjimo sumos kiti pokyčiai									
21	Nuvertėjimo suma ataskaitinio laikotarpio pabaigoje (14+15+16-17-18+/-19+/-20)									
22	Nematerialiojo turto likutinė vertė ataskaitinio laikotarpio pabaigoje (6-13-21)		28.345,31							28.345,31
23	Nematerialiojo turto likutinė vertė ataskaitinio laikotarpio pradžioje (1-7-14)		9.704,50							9.704,50

X pažymėti ataskaitos laukai nepildomi.

* Kito subjekto sukaupto turto nusidėėjimo arba nuvertėjimo suma iki perdavimo.

F4 Ipačią materialinę turis
ILGA LAIKIO MATERIALIOJO TURTO BALANSINĖS VERTĖS PASIKEITIMAS PER ATASKAITINĮ LAIKOTARPĮ

Eil. Nr.	Straipsniai	Ženk.	Pastatai		Infrastruktūros ir kiti statiniai	Nekilnojamosios kultūros vertybės	Masinės ir įrenginiai	Transporto priemonės	Kilnojamosios kultūros vertybės	Baldai ir biuro įranga	Klasifikaicinis materiališkas turis		Nebaigta statyba	Išankstiniai apmokėjimai	Iš viso
			Gyvenamieji	Kiti							Klasif. vertybės	Klasif. įgaliaicinis materiališkas turis			
1	2	3	4	5	6	7	8	9	10	11	12	13	14	15	16
1	Išėjimo ar pasipajamumo sąvokama ataskaitinio laikotarpio pradžia						54 061,33			172 886,99	4 032,12				431 080,44
2	Išėjimo ar pasipajamumo sąvokama ataskaitinio laikotarpio pabaiga						21 730,28			21 730,28	849,00				23 588,28
2.1	Pirkimo turto sąstojimo sąvokama ataskaitinio laikotarpio pabaiga						21 730,28			21 730,28	849,00				23 588,28
2.2	Nuolyginis turto vertės sumažėjimas														
3	Pardavimo, perdavimo ir nuorūšio turto suma per laikotarpį														
3.1	Pardavimo														
3.2	Perdavimo														
3.3	Nuorūšio														
4	Įėjimo ar pasipajamumo sąvokama ataskaitinio laikotarpio pabaiga						-21 197,75			-115 410,40					-139 608,05
5	Išėjimo ar pasipajamumo sąvokama ataskaitinio laikotarpio pabaiga						30 463,58			278 716,17	4 881,12				314 000,87
6	Išėjimo ar pasipajamumo sąvokama ataskaitinio laikotarpio pabaiga														
7	Sukaupta nusidėjęsio suma ataskaitinio laikotarpio pradžia	X					-52 219,02			-305 799,87	X	-4 032,12	X	X	-661 990,21
8	Nuolyginiai turto vertės sumažėjimo suma	X									X		X	X	
9	Atskaitoma nusidėjęsio suma per ataskaitinį laikotarpį	X					-1 377,26			-49 195,39	X		X	X	-50 572,65
10	Sukaupta pardavimo, perdavimo ir nuorūšio turto nusidėjęsio suma (10.1+10.2+10.3)	X									X		X	X	
10.1	Pardavimo	X									X		X	X	
10.2	Perdavimo	X									X		X	X	
10.3	Nuorūšio	X									X		X	X	
11	Įėjimo ar pasipajamumo sąvokama ataskaitinio laikotarpio pabaiga	X					21 197,75			115 410,30	X		X	X	139 608,05
12	Sukaupta nusidėjęsio suma ataskaitinio laikotarpio pabaiga (7+8+9+10+11+12)	X					-29 308,53			-239 524,16	X	-4 032,12	X	X	-272 954,81
14	Nuorūšio suma ataskaitinio laikotarpio pradžia	X									X				
15	Nuolyginiai turto vertės sumažėjimo suma	X									X				
16	Atskaitoma nuorūšio suma per ataskaitinį laikotarpį	X									X				
17	Panaikinta nuorūšio suma per ataskaitinį laikotarpį	X									X				
18	Sukaupta pardavimo, perdavimo ir nuorūšio turto nuorūšio suma (18.1+18.2+18.3)	X									X				
18.1	Pardavimo	X									X				
18.2	Perdavimo	X									X				
18.3	Nuorūšio	X									X				
19	Įėjimo ar pasipajamumo sąvokama ataskaitinio laikotarpio pabaiga	X									X				
20	Nuorūšio suma ataskaitinio laikotarpio pabaiga	X									X				
21	Nuorūšio suma ataskaitinio laikotarpio pabaiga (19+20)	X									X				
22	Įėjimo ar pasipajamumo sąvokama ataskaitinio laikotarpio pabaiga	X									X				
23	Nuolyginiai turto vertės sumažėjimo suma ataskaitinio laikotarpio pabaiga	X									X				
24	Tikrosios vertės pasikeitimo per ataskaitinį laikotarpį suma (4+5)	X									X				
25	Pardavimo, perdavimo ir nuorūšio turto tikrosios vertės suma (25.1+25.2+25.3)	X									X				
25.1	Pardavimo	X									X				
25.2	Perdavimo	X									X				

Europos socialinio fondo agentūra, P2608725, Gynėjų g. 16, Vilnius
 2021 M. GRUODŽIO 31 D. pasibaigusių metų FINANSINIŲ ATASKAITŲ RINKINYS
 (Visos sumos euras, jei nurodyta kitaip)

ID: 21479847
 D/L:

P4 Igaliaji materialūs turtas

Eil. Nr.	Straipsniai	Žanė	Pastatai		Infrastruktūra ir kiti statiniai	Nekilnojamosios kultūros vertybės	Mašinos ir įrenginiai	Transporto priemonės	Kilnojamosios kultūros vertybės	Baldai ir biuro įranga	Kitas įgaliajasis materialusis turtas		Nebaigti statyba	Bankotiniai apmokėjimai	Iš viso
			Gyvenamieji	Kiti							Kitos vertybės	Kitas įgaliajasis materialusis turtas			
1	2	3	4	5	6	7	8	9	10	11	12	13	14	15	16
25.3	Nurijimo		X	X	X	X	X	X	X	X	X	X	X	X	
26	Patalpimai (1-7)		X	X	X	X	X	X	X	X	X	X	X	X	
27	Kitos vertybės, kiti įrenginiai		X	X	X	X	X	X	X	X	X	X	X	X	
28	Tikroji vertė askanimo laikotarpio pabaigoje (2.2.3.3/2.24/2.24/2.24/2.24/2.24)		X	X	X	X	X	X	X	X	X	X	X	X	
29	Igaliajio materialio turto likutinė vertė askanimo laikotarpio pabaigoje (6.13-21-28)						1 085,95			19 192,91		849,99			41 106,06
30	Igaliajio materialio turto likutinė vertė askanimo laikotarpio pabaigoje (1-7; 14; 22)						2 442,41			66 647,92		0,00			69 090,23

X - išskirti askanimo banko neįdėmų
 * - Kitas subjektas sukauptas turto nusikvepimo arba investicijoms suma šio priedame

P8 Absargos
 ATSARGŲ VERTES PASIKEITIMAS PER ATASKAITINĮ LAIKOTARPĮ*

Eil. Nr.	Straipsniai*	Strateginės ir nedidėjančios absargos	Medžiagos, žaliavos ir ūkinis inventoriuzas	Nebaigta gaminti produkcija ir nebaigtos vykdyti sutartys		Pagaminta produkcija ir atbaigtos, skirtos parduoti		Iš viso	
				Nebaigta gaminti produkcija	Nebaigtos vykdyti sutartys	Pagaminta produkcija	Atbaigtos, skirtos parduoti		
1	2	3	4	5	6	7	8	9	10
1	Absargų išėjimo vertė ataskaitinio laikotarpio pradžioje		85,00						85,00
2	Pegyta absargų per ataskaitinį laikotarpį (2.1+2.2)		7.839.225,24						7.839.225,24
2.1	Išgijusių turto išėjimo sąvokina		7.814.628,27						7.814.628,27
2.2	Nemokamai gauti absargų išėjimo sąvokina		24.596,97						24.596,97
3	Absargų nuvertėjimas per ataskaitinį laikotarpį (3.1+3.2+3.3+3.4)		-7.839.277,77						-7.974.670,45
3.1	Perdožia								-101.619,90
3.2	Perleista (paskierstyta)		-3.307.345,24						-3.307.345,24
3.3	Sunaudoja veikloje		-83.070,59						-83.070,59
3.4	Kiti nuvertėjimai		-4.248.861,94						-4.248.861,94
4	Pergrupavimai (4.1)								139.608,05
5	Absargų išėjimo vertės kiti pokyčiai								
6	Absargų išėjimo vertė ataskaitinio laikotarpio pabaigoje (1+2-3+4+5)		32,47						32,47
7	Absargų nuvertėjimas ataskaitinio laikotarpio pradžioje								4.215,37
8	Nemokamai arba už simbolinį atlygį gauti absargų sukaupto nuvertėjimo suma (8.1 perdožimo)								
9	Absargų nuvertėjimas per ataskaitinį laikotarpį								
10	Absargų nuvertėjimo atkūrimo per ataskaitinį laikotarpį suma								
	Per ataskaitinį laikotarpį parduota, perleista (paskierstyta)								
11	Sunaudojta ir nurašyta absargų nuvertėjimas (11.1+11.2+11.3+11.4)								135.392,68
11.1	Perdožia								101.619,90
11.2	Perleista (paskierstyta)								
11.2	Sunaudoja veikloje								
11.3	Kiti nuvertėjimai								
12	Nuvertėjimo pergrupavimai (4.1)								
13	Absargų nuvertėjimo kiti pokyčiai								
14	Absargų nuvertėjimas ataskaitinio laikotarpio pabaigoje (7+8-9-10-11+12+13)								-4.215,37
15	Absargų balansas vertė ataskaitinio laikotarpio pabaigoje (6-14)		32,47						32,47
16	Absargų balansas vertė ataskaitinio laikotarpio pradžioje (1-7)		85,00						85,00

* Reikalingas sumos turi būti dešimtainiam skaitmenio rasio tekste.

Europos socialinio fondo agentūra, 192050725, Gynėjų g. 16, Vilnius

2021 M. GRUODŽIO 31 D. pasibaigusiu metų FINANSINIŲ ATASKAITŲ RINKINYS

(Visos sumos eurais, jei nenurodyta kitaip)

ID: -2147393817

D/L: --

P9 Išankstiniai apmokėjimai

INFORMACIJA APIE IŠANKSTINIUS APMOKĖJIMUS

Eil. Nr.	Straipsniai	Paskutinė ataskaitinio laikotarpio diena	Paskutinė praėjusio ataskaitinio laikotarpio diena
1	2	3	4
1	Išankstinių apmokėjimų įsigijimo savikaina	1.082.245,68	1.442.202,13
1.1	Išankstiniai apmokėjimai tiekėjams		
1.2	Išankstiniai apmokėjimai viešojo sektoriaus subjektams pavedimams vykdyti	469.032,38	851.547,41
1.3	Išankstiniai mokesčių mokėjimai		
1.4	Išankstiniai mokėjimai Europos Sąjungai		
1.5	Išankstiniai apmokėjimai darbuotojams		
1.6	Kiti išankstiniai apmokėjimai		
1.7	Ateinančių laikotarpių sąnaudos ne viešojo sektoriaus subjektų pavedimams vykdyti	595.094,77	400.111,38
1.8	Kitos ateinančių laikotarpių sąnaudos	18.118,53	190.543,34
2	Išankstinių apmokėjimų nuvertėjimas		
3	Išankstinių apmokėjimų balansinė vertė (1-2)	1.082.245,68	1.442.202,13

Europos socialinio fondo agentūra, 192050725, Gynėjų g. 16, Vilnius

2021 M. GRUODŽIO 31 D. pasibaigusį metų FINANSINIŲ ATASKAITŲ RINKINYS

(Visos sumos eurais, jei nenurodyta kitaip)

ID: -2147393817
D/L: --

P10 Gautinos sumos

INFORMACIJA APIE PER VIENUS METUS GAUTINAS SUMAS

Fil. Nr.	Straipsniai	Paskutinė ataskaitinio laikotarpio diena			Paskutinė praėjusio ataskaitinio laikotarpio diena		
		Iš viso	Tarp jų iš viešojo sektoriaus subjektų	Tarp jų iš kontroliuojamų ir asocijuotųjų ne viešojo sektoriaus subjektų	Iš viso	Tarp jų iš viešojo sektoriaus subjektų	Tarp jų iš kontroliuojamų ir asocijuotųjų ne viešojo sektoriaus subjektų
1	2	3	4	5	6	7	8
1	Per vienus metus gautinų sumų įsigijimo savikaina, iš viso (1.1+1.2+1.3+1.4+1.5+1.6)	349,148.36	349,048.56		381,154.30	339,142.82	
1.1	Gautinos finansavimo sumos						
1.2	Gautini mokesčiai ir socialinės įmokos						
1.2.1	Gautini mokesčiai						
1.2.2	Gautinos socialinės įmokos						
1.3	Gautinos sumos už turto naudojimą, parduotas prekes, turtą, paslaugas						
1.3.1	Gautinos sumos už turto naudojimą						
1.3.2	Gautinos sumos už parduotas prekes						
1.3.3	Gautinos sumos už suteiktus paslaugas						
1.3.4	Gautinos sumos už parduotą ilgalaikį turtą						
1.3.5	Kitos						
1.4	Gautinos sumos už konfiskuotą turtą, baudos ir kitos netesybos						
1.5	Sukauptos gautinos sumos	349,048.56	349,048.56		381,110.07	339,142.82	
1.5.1	Iš biudžeto	349,048.56	349,048.56		339,142.82	339,142.82	
1.5.2	Kitos				41,967.25		
1.6	Kitos gautinos sumos	99.80			44.23		
2	Per vienus metus gautinų sumų nuvertėjimas ataskaitinio laikotarpio pabaigoje						
3	Per vienus metus gautinų sumų balansinė vertė (1-2)	349,148.36	349,048.56		381,154.30	339,142.82	

P11 Pinigai ir pinigų ekvivalentai

INFORMACIJA APIE PINIGUS IR PINIGŲ EKVIVALENTUS

Eil. Nr.	Straipsniai	Paskutinė ataskaitinio laikotarpio diena		Paskutinė praėjusio ataskaitinio laikotarpio diena	
		Iš viso	Budžeto asignavimai	Iš viso	Budžeto asignavimai
1	2	3	4	5	6
1	Pinigai iš valstybės biudžeto (įskaitant Europos Sąjungos finansinę paramą) (1.1+1.2+1.3+1.4+1.5+1.6)	379.975,36		357.699,76	
1.1	Pinigai bankų sąskaitose	379.975,36		357.699,76	
1.2	Pinigai kasoje				
1.3	Pinigai kelyje				
1.4	Pinigai įšaldytose sąskaitose				
1.5	Pinigų įšaldytose sąskaitose nuvertėjimas				
1.6	Pinigų ekvivalentai				
2	Pinigai iš savivaldybės biudžeto (2.1+2.2+2.3+2.4+2.5+2.6)				
2.1	Pinigai bankų sąskaitose				
2.2	Pinigai kasoje				
2.3	Pinigai kelyje				
2.4	Pinigai įšaldytose sąskaitose				
2.5	Pinigų įšaldytose sąskaitose nuvertėjimas				
2.6	Pinigų ekvivalentai				
3	Pinigai ir pinigų ekvivalentai iš kitų šaltinių (3.1+3.2+3.3+3.4+3.5+3.6+3.7)	680.543,19		391.031,87	
3.1	Pinigai bankų sąskaitose	680.543,19		391.031,87	
3.2	Pinigai kasoje				
3.3	Pinigai kelyje				
3.4	Pinigai įšaldytose sąskaitose				
3.5	Pinigų įšaldytose sąskaitose nuvertėjimas				
3.6	Indėliai, kurių terminas neviršija trijų mėnesių				
3.7	Kiti pinigų ekvivalentai				
4	Iš viso pinigų ir pinigų ekvivalentų (1+2+3)	1.060.518,55		748.731,63	
5	Iš jų išteklių fondų lėšos				

Eil. Nr.	Finansavimo sumos	Finansavimo sumų likutis ataskaitinio laikotarpio pradžioje	Per ataskaitinį laikotarpį										Finansavimo sumų likutis ataskaitinio laikotarpio pabaigoje
			4	5	6	7	8	9	10	11	12	13	
1	2	3	4	5	6	7	8	9	10	11	12	13	14
1	iš valstybės biudžeto (išskyrus valstybės biudžeto dalį gautą iš Europos Sąjungos, užsienio valstybių ir tarptautinių organizacijų)	128 433,91	2 767 564,25	428,36		-1 213 705,35		-1 114 100,82	-281 690,51	-97 301,32			189 628,52
1.1	Nepiniginiam turtui įsigyti	25 375,44	15 946,65	1 181,051,15		-1 167 026,93		-34 137,65	-9 630,66	-1 000,00			10 578,20
1.2	Kitoms išlaidoms kompensuoti	103 058,47	2 751 617,40	-1 180 622,79		-46 678,42		-1 079 963,17	-777 059,85	-96 301,32			179 050,32
2	iš savivaldybės biudžeto (išskyrus savivaldybės biudžeto asignavimų dalį gautą iš Europos Sąjungos, užsienio valstybių ir tarptautinių organizacijų)												
2.1	Nepiniginiam turtui įsigyti												
2.2	Kitoms išlaidoms kompensuoti												
3	iš Europos Sąjungos, užsienio valstybių ir tarptautinių organizacijų (finansavimo sumų dalis kuri gaunama iš Europos Sąjungos, neįskaitant finansavimo sumų iš valstybės ar savivaldybės biudžetų ES projektams finansuoti)	1 351 695,62	14 180 884,81	2 428,31		-7 356 156,50		-5 124 970,47	-556 794,98	-621 814,59			1 875 772,20
3.1	Nepiniginiam turtui įsigyti	108 749,36	6 663 381,66			-6 613 152,71		-101 761,67					57 216,64
3.2	Kitoms išlaidoms kompensuoti	1 242 946,26	-6 660 953,35			-743 003,79		-5 023 208,80	-556 794,98	-621 814,59			1 818 055,56
4	iš kitų šaltinių												
4.1	Nepiniginiam turtui įsigyti												
4.2	Kitoms išlaidoms kompensuoti												
5	iš viso finansavimo sumų	1 480 129,53	16 948 449,06	2 856,67		-8 569 861,85		-6 239 071,29	-838 485,49	-719 115,91			2 064 900,72

Europos socialinio fondo agentūra, 192050725, Gynėjų g. 16, Vilnius

2021 M. GRUODŽIO 31 D. PASIBAIGUSIŲ METŲ FINANSINIŲ ATASKAITŲ RINKINYS

(Visos sumos eurai, jei nenurodyta kitaip)

ID: -2147393817
D/L: --

FINANSAVIMO SUMŲ LIKŪČIAI

Eil. Nr.	Finansavimo sumos	Ataskaitinio laikotarpio pradžioje			Ataskaitinio laikotarpio pabaigoje		
		Finansavimo sumos (gautinos)	Finansavimo sumos (gautos)	Iš viso 5=3+4	Finansavimo sumos (gautinos)	Finansavimo sumos (gautos)	Iš viso 8=6+7
1	2	3	4	5=3+4	6	7	8=6+7
1	Iš valstybės biudžeto (išskyrus valstybės biudžeto asignavimų dalį gautą iš Europos Sąjungos, užsienio valstybių ir tarptautinių organizacijų)		128.433,91	128.433,91		189.628,52	189.628,52
2	Iš savivaldybės biudžeto (išskyrus savivaldybės biudžeto asignavimų dalį gautą iš Europos Sąjungos, užsienio valstybių ir tarptautinių organizacijų)						
3	Iš Europos Sąjungos, užsienio valstybių ir tarptautinių organizacijų (finansavimo sumų dalis, kuri gaunama iš Europos Sąjungos, neįskaitant finansavimo sumų iš valstybės ar savivaldybės biudžetų ES projektams finansuoti)		1.351.695,62	1.351.695,62		1.875.272,20	1.875.272,20
4	Iš kitų šaltinių						
5	Iš viso		1.480.129,53	1.480.129,53		2.064.900,72	2.064.900,72

Europos socialinio fondo agentūra, 192050725, Gynėjų g. 16, Vilnius

2021 M. GRUODŽIO 31 D. pasibaigusį metų FINANSINIŲ ATASKAITŲ RINKINYS

(Visos sumos eurais, jei nenurodyta kitaip)

ID: -2147393817

D/L: --

P24 Finansinės rizikos valdymas

**INFORMACIJA APIE ĮSIPAREIGOJIMŲ DALĮ (ĮSKAITANT FINANSINĖS NUOMOS (LIZINGO) ĮSIPAREIGOJIMUS)
EURAIS IR UŽSIENIO VALIUTOMIS**

Eil. Nr.	Įsipareigojimų dalis valiuta	Balansinė vertė ataskaitinio laikotarpio pradžioje	Balansinė vertė ataskaitinio laikotarpio pabaigoje
1	2	3	4
1	Eurais	1.135.792,73	476.790,52
2	JAV doleriais		
3	Kitomis		
4	Iš viso	1.135.792,73	476.790,52

Europos socialinio fondo agentūra, 192050725, Gynėjų g. 16, Vilnius

2021 M. GRUODŽIO 31 D. pasibaigusių metų FINANSINIŲ ATASKAITŲ RINKINYS

(Visos sumos eurais, jei nenurodyta kitaip)

ID: -2147393817
D/L: --

P17 Trumpalaikės mokėtinės sumos

INFORMACIJA APIE KAI KURIAS TRUMPALAIKES MOKĖTINAS SUMAS

Eil. Nr.	Straipsniai	Paskutinė ataskaitinio laikotarpio diena			Paskutinė praėjusio ataskaitinio laikotarpio diena		
		Iš viso	Tarp jų viešojo sektoriaus subjektams	Tarp jų kontroliuojamiems ir asocijuotiesiems ne viešojo sektoriaus subjektams	Iš viso	Tarp jų viešojo sektoriaus subjektams	Tarp jų kontroliuojamiems ir asocijuotiesiems ne viešojo sektoriaus subjektams
1	2	3	4	5	6	7	8
1	Mokėtinės subsidijos, dotacijos ir finansavimo sumos	37.611,51	9.866,59		30.379,38		
2	Su darbo santykiais susiję įsipareigojimai	8,13	8,13				
3	Tiekėjams mokėtinos sumos	2.845,55			742.757,31		
4	Sukauptos mokėtinės sumos	425.721,83	11.392,15		361.031,81		
4.1	Sukauptos finansavimo sąnaudos				8.059,86		
4.2	Sukauptos atostoginių sąnaudos	356.280,71			349.168,74		
4.3	Kitos sukauptos sąnaudos	58.048,97			3.803,21		
4.4	Kitos sukauptos mokėtinės sumos	11.392,15	11.392,15				
5	Kiti trumpalaikiai įsipareigojimai	10.603,50	965,79		1.624,23	520,38	
5.1	Mokėtinė veiklos mokesčiai	965,79	965,79		520,38	520,38	
5.2	Gauti išankstiniai apmokėjimai						
5.3	Kitos mokėtinės sumos	9.637,71			1.103,85		
6	Kai kurių trumpalaikių mokėtinų sumų balansinė vertė (1+2+3+4+5)	476.790,52	22.232,66		1.135.792,73	520,38	

Europos socialinio fondo agentūra, 192050725, Gynėjų g. 16, Vilnius

2021 M. GRUODŽIO 31 D. pasibaigusių metų FINANSINIŲ ATASKAITŲ RINKINYS
(Visos sumos eurais, jei nenurodyta kitaip)

Pabaiginta
-2147401437
2021-03-12 16:4

P22 Darbo užmokesčio sąnaudos

INFORMACIJOS APIE DARBO UŽMOKESČIO IR SOCIALINIO DRAUDIMO SĄNAUDAS PATEIKIMAS AIŠKINAMAJAME RAŠTE

Eil. Nr.	Grupė	Ataskaitinis laikotarpis						Prėjęs ataskaitinis laikotarpis										
		Vidutinis darbuotojų skaičius		Darbo užmokesčio sąnaudos				Vidutinis darbuotojų skaičius		Darbo užmokesčio sąnaudos								
		2	3	4	5	6	7	8	9	10	11	12	13					
1	Valybės politikai ir valstybės pareigūnai																	
2	Tiesėjai																	
3	Valybės tarnautojai																	
3.1	emantys vadovaujamas pareigas																	
3.2	patarėjai																	
3.3	specialistai																	
4	Kariai																	
5	Darbuotojai, dirbantys pagal neterminuotus darbo sutartis	173	-4,291,768.38	-200,783.87				186	-4,116,046.01	-250,963.01								-107,761.78
5.1	emantys vadovaujamas pareigas	30.0	-1,005,063.22	-43,549.05				31.0	-977,503.24	-96,516.00								-27,295.75
5.2	kiti darbuotojai	143.0	-3,286,705.16	-157,234.82				155.0	-3,138,542.77	-154,447.01								-80,466.03
6	Kiti	27.0	-352,261.01	-2,793.42				19.0	-252,539.34	-2,133.36								-14,760.12
7	Iš viso:	200	-4,644,029.39	-203,577.29				205	-4,366,585.35	-253,096.37								-122,521.90
8	Iš jų socialinio draudimo sąnaudos	X	-82,920.90	-3,572.68				X	-80,028.12	-4,565.31								-2,162.42

Europos socialinio fondo agentūra, 192050725, Gynėjų g. 16, Vilnius

2021 M. GRUODŽIO 31 D. pasibaigusių metų FINANSINIŲ ATASKAITŲ RINKINYS

(Visos sumos eurais, jei nenurodyta kitaip)

ID: -2147393817

D/L: --

P23 Finansinės ir investicinės veiklos pajamos ir sąnaudos

FINANSINĖS IR INVESTICINĖS VEIKLOS PAJAMOS IR SĄNAUDOS

Eil. Nr.	Straipsniai	Ataskaitinis laikotarpis	Praėjęs ataskaitinis laikotarpis
1	2	3	4
1	Finansinės ir investicinės veiklos pajamos	84.948,79	167,24
1.1	Pelnas dėl valiutos kurso pasikeitimo		
1.2	Baudų ir delspinigių pajamos	84.948,79	167,24
1.3	Palūkanų pajamos		
1.4	Dividendai		
1.5	Kitos finansinės ir investicinės veiklos pajamos*		
1.6	Pervestinos finansinės ir investicinės veiklos pajamos		
2	Finansinės ir investicinės veiklos sąnaudos	-101.509,44	-120,07
2.1	Nuostolis dėl valiutos kurso pasikeitimo	-22,05	-16,19
2.2	Baudų ir delspinigių sąnaudos	-886,23	-103,88
2.3	Palūkanų sąnaudos	-100.601,16	
2.4	Kitos finansinės ir investicinės veiklos sąnaudos*		
3	Finansinės ir investicinės veiklos rezultatas (1-2)	-16.560,65	47,17

* Reikšmingos sumos turi būti detalizuojamos aiškinamojo rašto tekste.