



**EUROPOS SOCIALINIO FONDO AGENTŪROS  
2020 M. METINIŲ FINANSINIŲ ATASKAITŲ RINKINYS  
PAGAL 2020 M. GRUODŽIO 31 D. DUOMENIS**

2021 m. kovo 5 d.  
Vilnius

## **FINANSINIŲ ATASKAITŲ RINKINIO SUDĖTIS**

1. 2020 m. finansinės būklės ataskaita.
2. 2020 m. veiklos rezultatų ataskaita.
3. 2020 m. grynojo turto pokyčių ataskaita.
4. 2020 m. pinigų srautų ataskaita.
5. 2020 m. finansinių ataskaitų rinkinio aiškinamasis raštas.

Europos socialinio fondo agentūra, 192050725, Gynėjų g. 16, Vilnius

2020 M. GRUODŽIO 31 D. pasibaigusių metų FINANSINIŲ ATASKAITŲ RINKINYS  
(Visos sumos eurais, jei nenurodyta kitaip)

ID: -2147401437  
DL: --

FINANSINĖS BŪKLĖS ATASKAITA  
PAGAL 2020 M. GRUODŽIO 31 D. DUOMENIS  
2021-03-05 Nr. FBA-01  
(data)

Pateikimo valiuta ir tikslumas: *eurais*

El. Nr.	Straipsniai	Pastabos Nr.	Paskutinė ataskaitinio laikotarpio diena	Paskutinė praėjusio ataskaitinio laikotarpio diena
1	2	3	4	5
<b>A</b>	<b>ILGALAIKIS TURTAS</b>		<b>78.794,73</b>	<b>117.942,12</b>
I	Nematerialusis turtas	P03	9.704,50	6.094,30
I.1	Plėtros darbai			
I.2	Programinė įranga ir jos licencijos		9.704,50	6.094,30
I.3	Kitas nematerialusis turtas			
I.4	Nebaigti projektai ir išankstiniai mokėjimai			
I.5	Prestizas			
II	Ilgalaikis materialusis turtas	P04	69.090,23	111.847,82
II.1	Žemė			
II.2	Pastatai			
II.3	Infrastruktūros ir kiti statiniai			
II.4	Nekilnojamosios kultūros vertybės			
II.5	Mašinos ir įrenginiai		2.442,31	2.624,82
II.6	Transporto priemonės			
II.7	Kilnojamosios kultūros vertybės			
II.8	Baldai ir biuro įranga		66.647,92	108.328,44
II.9	Kitas ilgalaikis materialusis turtas		0,00	894,56
II.10	Nebaigta statyba ir išankstiniai mokėjimai			
III	Ilgalaikis finansinis turtas			
IV	Mineraliniai išteklių ir kitas ilgalaikis turtas			
<b>B</b>	<b>BIOLOGINIS TURTAS</b>			
<b>C</b>	<b>TRUMPALAIKIS TURTAS</b>		<b>2.572.173,06</b>	<b>3.868.579,39</b>
I	Atsargos	P08	85,00	55,32
I.1	Strateginės ir neliečiamosios atsargos			
I.2	Medžiagos, žaliavos ir ūkinis inventorių		85,00	55,32
I.3	Nebaigta gaminti produkcija ir nebaigtos vykdyti sutartys			
I.4	Pagaminta produkcija, atsargos, skirtos parduoti (perduoti)			
I.5	Ilgalaikis materialusis ir biologinis turtas, skirtas parduoti		0,00	0,00
II	Išankstiniai apmokėjimai	P09	1.442.202,13	1.005.897,56
III	Per vienus metus gautinos sumos	P10	381.154,30	282.905,57
III.1	Gautinos trumpalaikės finansinės sumos			
III.2	Gautini mokesčiai ir socialinės įmokos			
III.3	Gautinos finansavimo sumos			
III.4	Gautinos sumos už turto naudojimą, parduotas prekes, turą, paslaugas			
III.5	Sukauptos gautinos sumos		381.110,07	282.759,73
III.6	Kitos gautinos sumos		44,23	145,84
IV	Trumpalaikės investicijos			
V	P pinigai ir pinigų ekvivalentai	P11	748.731,63	2.579.720,94
	<b>IŠ VISO TURTO:</b>		<b>2.650.967,79</b>	<b>3.986.521,51</b>

(tęsinys kitame puslapyje)

Europos socialinio fondo agentūra, 192050725, Gynėjų g. 16, Vilnius

2020 M. GRUODŽIO 31 D. pasibaigusių metų FINANSINIŲ ATASKAITŲ RINKINYS  
(Visos sumos eurais, jei nurodyta kitaip)

FINANSINĖS BŪKLĖS ATASKAITA  
PAGAL 2020 M. GRUODŽIO 31 D. DUOMENIS (tęsinys)

Eil. Nr.	Straipsniai	Pastabos Nr.	Paskutinė ataskaitini laikotarpio diena	Paskutinė praėjusio ataskaitinio laikotarpio diena
1	2	3	4	5
<b>D</b>	<b>FINANSAVIMO SUMOS</b>	<b>P12</b>	<b>1.480.129,53</b>	<b>1.423.182,85</b>
I	Iš valstybės biudžeto		128.433,91	120.681,22
II	Iš savivaldybės biudžeto			
III	Iš Europos Sąjungos, užsienio valstybių ir tarptautinių organizacijų		1.351.695,62	1.302.501,63
IV	Iš kitų šaltinių			
<b>E</b>	<b>ĮSIPAREIGOJIMAI</b>		<b>1.135.792,73</b>	<b>2.539.781,00</b>
I	Ilgalaikiai įsipareigojimai			
I.1	Ilgalaikiai finansiniai įsipareigojimai			
I.2	Ilgalaikiai atidėjiniai			
I.3	Kiti ilgalaikiai įsipareigojimai			
II	Trumpalaikiai įsipareigojimai		1.135.792,73	2.539.781,00
II.1	Ilgalaikių atidėjinių einamųjų metų dalis ir trumpalaikiai atidėjiniai			
II.2	Ilgalaikių įsipareigojimų einamųjų metų dalis			
II.3	Trumpalaikiai finansiniai įsipareigojimai			
II.4	Mokėtinos subsidijos, dotacijos ir finansavimo sumos	P17	30.379,38	
II.5	Mokėtinos sumos į Europos Sąjungos biudžetą			
II.6	Mokėtinos sumos į biudžetus ir fondus			
II.6.1	Grąžintinos finansavimo sumos			
II.6.2	Kitos mokėtinos sumos biudžetui			
II.7	Mokėtinos socialinės išmokos			
II.8	Grąžintini mokesčiai, įmokos ir jų permokos			
II.9	Tiekėjams mokėtinos sumos	P17	742.757,31	2.193.770,94
II.10	Su darbo santykiais susiję įsipareigojimai			
II.11	Sukauptos mokėtinos sumos	P17	361.031,81	300.453,45
II.12	Kiti trumpalaikiai įsipareigojimai	P17	1.624,23	45.556,61
<b>F</b>	<b>GRYNASIS TURTAS</b>	<b>P18</b>	<b>35.045,53</b>	<b>23.557,66</b>
I	Dalininkų kapitalas		0,29	0,29
II	Rezervai			
II.1	Tikrosios vertės rezervas			
II.2	Kiti rezervai			
III	Nuosavybės metodo įtaka			
IV	Sukauptas perviršis ar deficitas		35.045,24	23.557,37
IV.1	Einamųjų metų perviršis ar deficitas		11.487,87	-1.015,67
IV.2	Ankstesnių metų perviršis ar deficitas		23.557,37	24.573,04
<b>G</b>	<b>MAŽUMOS DALIS</b>			
	IŠ VISO FINANSAVIMO SUMŲ, ĮSIPAREIGOJIMŲ, GRYNOJO TURTO IR MAŽUMOS DALIES		2.650.967,79	3.986.521,51

\_\_\_\_\_  
Direktorius  
(viešojo sektoriaus subjekto vadovas arba jo įgaliotas administracijos vadovas)

\_\_\_\_\_  
Vyr. finansininkė  
(vyr. finansininkė / buhalteris / buhalteris)

  
(parašas)

\_\_\_\_\_  
Povilas Česonis  
(vardas ir pavardė)

  
(parašas)

\_\_\_\_\_  
Daiva Rigertienė  
(vardas ir pavardė)

Europos socialinio fondo agentūra, 192050725, Gynėjų g. 16, Vilnius

2020 M. GRUODŽIO 31 D. pasibaigusiu metų FINANSINIŲ ATASKAITŲ RINKINYS  
(Visos sumos eurais, jei nurodyta kitaip)

ID: -2147401437  
D/L: --

VEIKLOS REZULTATŲ ATASKAITA  
PAGAL 2020 M. GRUODŽIO 31 D. DUOMENIS


2021-03-05 Nr. VRA-01  
(data)


Pateikimo valiuta ir tikslumas: *eurais*

El. Nr.	Straipsniai	Pastabos Nr.	Ataskaitinis laikotarpis	Praėjęs ataskaitinis laikotarpis
1	2	3	4	5
<b>A</b>	<b>PAGRINDINĖS VEIKLOS PAJAMOS</b>		<b>6.352.784,50</b>	<b>6.296.925,78</b>
I	FINANSAVIMO PAJAMOS		6.342.197,00	6.296.925,78
I.1	Iš valstybės biudžeto		1.081.934,61	1.015.185,12
I.2	Iš savivaldybių biudžetų			
I.3	Iš ES, užsienio valstybių ir tarptautinių organizacijų lėšų		5.260.262,39	5.281.740,66
I.4	Iš kitų finansavimo šaltinių			
II	MOKESČIŲ IR SOCIALINIŲ ĮMOKŲ PAJAMOS			
III	PAGRINDINĖS VEIKLOS KITOS PAJAMOS		10.587,50	
III.1	Pagrindinės veiklos kitos pajamos	P21	10.587,50	
III.2	Pervestinių į biudžetą pagrindinės veiklos kitų pajamų suma			
<b>B</b>	<b>PAGRINDINĖS VEIKLOS ŠANAUDOS</b>	<b>P02</b>	<b>-6.345.389,40</b>	<b>-6.302.537,28</b>
I	DARBO UŽMOKESČIO IR SOCIALINIO DRAUDIMO	P22	-4.744.203,62	-4.510.024,44
II	NUSIDĖVĖJIMO IR AMORTIZACIJOS		-64.484,36	-60.589,98
III	KOMUNALINIŲ PASLAUGŲ IR RYŠIŲ		-108.607,19	-116.143,29
IV	KOMANDIRUOČIŲ		-29.713,48	-174.870,82
V	TRANSPORTO		-20.050,98	-33.520,55
VI	KVALIFIKACIJOS KĖLIMO		-62.734,39	-62.859,68
VII	PAPRASTOJO REMONTO IR EKSPLOATAVIMO			-331,60
VIII	NUVERTĖJIMO IR NURAŠYTŲ SUMŲ			
IX	SUNAUDOTŲ IR PARDUOTŲ AT SARGŲ SAVIKAINA		-29.912,23	-69.693,72
X	SOCIALINIŲ ĮŠMOKŲ		-20.116,96	-16.943,49
XI	NUOMOS		-334.770,13	-326.568,58
XII	FINANSAVIMO		-409.401,46	-390.890,78
XIII	KITŲ PASLAUGŲ		-499.055,84	-523.521,43
XIV	KITOS		-22.338,76	-16.578,92
<b>C</b>	<b>PAGRINDINĖS VEIKLOS PERVERŠIS AR DEFICITAS</b>		<b>7.395,10</b>	<b>-5.611,50</b>
<b>D</b>	<b>KITOS VEIKLOS REZULTATAS</b>		<b>4.759,60</b>	<b>5.686,49</b>
I	KITOS VEIKLOS PAJAMOS	P21	5.243,60	5.944,20
II	PERVESTINOS Į BIUDŽETĄ KITOS VEIKLOS PAJAMOS			
III	KITOS VEIKLOS ŠANAUDOS		-484,00	-257,71
<b>E</b>	<b>FINANSINĖS IR INVESTICINĖS VEIKLOS REZULTATAS</b>	<b>P23</b>	<b>47,17</b>	<b>-239,66</b>
<b>F</b>	<b>APSKAITOS POLITIKOS KĖTIMO IR ESMINIŲ APSKAITOS KLaidŲ TAISYMO ĮTAKA</b>		<b>0,00</b>	<b>0,00</b>
<b>G</b>	<b>PELNO MOKĖSTIS</b>		<b>-714,00</b>	<b>-851,00</b>
<b>H</b>	<b>GRYNASIS PERVERŠIS AR DEFICITAS PRIEŠ NUOSAVYBĖS METODO ĮTAKĄ</b>		<b>11.487,87</b>	<b>-1.015,67</b>
<b>I</b>	<b>NUOSAVYBĖS METODO ĮTAKA</b>			
<b>J</b>	<b>GRYNASIS PERVERŠIS AR DEFICITAS</b>		<b>11.487,87</b>	<b>-1.015,67</b>
I	TENKANTIS KONTROLIUOJANČIAJAM SUBJEKTUI			
II	TENKANTIS MAŽUMOS DALIAI			

\_\_\_\_\_  
Direktorius  
(viešojo sektoriaus subjekto vadovas arba jo įgaliotas administracijos vadovas)

\_\_\_\_\_  
Vyr. finansininkė  
(vyriausiasis buhalteris (bualteris))

  
(parasas)

  
(parasas)

\_\_\_\_\_  
Povilas Česonis  
(vardas ir pavardė)

\_\_\_\_\_  
Daiva Rigertienė  
(vardas ir pavardė)



Europos socialinio fondo agentūra, 192050725, Cynėjų g. 16, Vilnius  
 2020 M. GRUODŽIO 31 D. pasibaigusiu metų FINANSINIŲ ATASKAITŲ RINKINYS  
 (Visos sumos eurai, jei nenurodyta kitaip)

ID: -2147401437  
 DL: -

PINIGŲ SRAUTŲ ATASKAITA  
 PAGAL 2020 M. GRUODŽIO 31 D. DUOMENIS  
 2021-03-05 Nr. PSA-01  
 (data)

Eil. Nr.	Straipsniai	Pastabos Nr.	Ataskaitinis laikotarpis		Iš viso	Pradžje ataskaitinis laikotarpis		Iš viso
			Tiesioginiai pinigų srautai	Netiesioginiai pinigų srautai		Tiesioginiai pinigų srautai	Netiesioginiai pinigų srautai	
I		3						
A	PAGRINDINĖS VEIKLOS PINIGŲ SRAUTAI							
I	Iplaukos		-1.808.182,57	0,00	-1.808.182,57	53.656,33	0,00	53.656,33
I.1	Finansavimo sumos kitoms įstaigoms ir atsargoms:		14.275.586,87	34.097,36	14.309.684,23	14.727.525,93	30.637,91	14.758.163,84
I.1.1	Iš valstybės biudžeto		14.219.939,64	34.097,36	14.254.037,00	14.700.037,50	30.637,91	14.730.675,41
I.1.2	Iš savivaldybės biudžeto		2.207.979,99	34.097,36	2.242.077,35	2.219.816,10	30.637,91	2.250.454,01
I.1.3	Iš ES, užsienio valstybių ir tarptautinių organizacijų lėšų							
I.1.4	Iš kitų šaltinių		12.011.959,65	0,00	12.011.959,65	12.480.221,40	0,00	12.480.221,40
I.2	Iš mokesčių							
I.3	Iš socialinių įmokų							
I.4	Už suteiktas paslaugas iš pirkėjų							
I.5	Už suteiktas paslaugas iš biudžeto							
I.6	Gautos palūkanos							
I.7	Kitos įplaukos							
II	Pervestos lėšos		55.647,23	0,00	55.647,23	27.488,43	0,00	27.488,43
II.1	I valstybės biudžetą		-2.039.378,79	0,00	-2.039.378,79	-2.345.202,48	0,00	-2.345.202,48
II.2	I savivaldybių biudžetus		-84.089,23	0,00	-84.089,23	-250.795,06	0,00	-250.795,06
II.3	ES, užsienio valstybių ir tarptautinių organizacijoms							
II.4	I kitus įsteiktų fondus		-390.704,34	0,00	-390.704,34	-1.325.247,46	0,00	-1.325.247,46
II.5	Viešojo sektoriaus subjektams		-976.880,40	0,00	-976.880,40	-352.253,09	0,00	-352.253,09
III	Kitiems subjektams	P02	-587.704,82	0,00	-587.704,82	-416.906,87	0,00	-416.906,87
III.1	Įmokos		-14.044.390,65	-34.097,36	-14.078.488,01	-12.328.667,12	-30.637,91	-12.359.305,03
III.1	Darbo užmokesčio ir socialinio draudimo		-4.672.412,29	-2.382,27	-4.674.794,56	-4.507.918,48	-1.545,39	-4.509.463,87
III.2	Komunalinių paslaugų ir ryšių		-105.204,48	-1.153,02	-106.357,50	-106.357,50	-1.139,45	-118.125,66
III.3	Komandinio		-27.899,45	0,00	-27.899,45	-179.171,71	0,00	-179.171,71
III.4	Transporto		-11.376,20	-8.710,07	-20.086,27	-24.665,22	-8.867,02	-33.532,24
III.5	Kvalifikacijos kėlimo		-60.096,00	-2.638,37	-62.734,37	-63.113,41	-1.072,34	-64.185,75
III.6	Pagrastoto remontas ir eksploatavimas							
III.7	Aisargų įsigijimo		-8.282.693,56	-5.954,23	-8.288.647,79	-6.556.071,88	-3.367,45	-6.559.439,33
III.8	Socialinių įmokų		-19.157,90	-959,06	-20.116,96	-14.664,64	-2.778,85	-16.943,49
III.9	Numos		-332.229,80	0,00	-332.229,80	-329.108,91	0,00	-329.108,91
III.10	Kitų paslaugų įsigijimo		-489.752,70	-12.300,34	-502.053,04	-513.861,10	-12.367,41	-526.228,51
III.11	Sumokėtos palūkanos							
III.12	Kitos įmokos		-43.568,27	0,00	-43.568,27	-22.773,96	0,00	-22.773,96

( tęsinys kitame puslapyje

Europos socialinio fondo agentūra, 192050725, Gynėjų g. 16, Vilnius

2020 M. GRUODŽIO 31 D. pasibaigusių metų FINANSINIŲ ATASKAITŲ RINKINYS  
(Visos sumos eurais, jei nenurodyta kitaip)

PINIGŲ SRAUTŲ ATASKAITA  
PAGAL 2020 M. GRUODŽIO 31 D. DUOMENIS (tūsinys)

Bil. Nr.	Straipsniai	Pastabos Nr.	Ataskaitinis laikotarpis		Iš viso	Praėjus ataskaitinis laikotarpis		Iš viso
			Tiesioginiai pinigų srautai	Netiesioginiai pinigų srautai		Tiesioginiai pinigų srautai	Netiesioginiai pinigų srautai	
1	2	3	4	5	6	7	8	9
B	<b>INVESTICINĖS VEIKLOS PINIGŲ SRAUTAI</b>							
I	Ilgalaikio turto (išskyrus finansinį) ir biologinio turto įsigijimas		-25.336,97	0,00	-25.336,97	-88.883,80	0,00	-88.883,80
II	Ilgalaikio turto (išskyrus finansinį) ir biologinio turto perleidimas		-25.336,97	0,00	-25.336,97	-88.883,80	0,00	-88.883,80
III	Ilgalaikio finansinio turto įsigijimas							
IV	Ilgalaikio finansinio turto perleidimas							
V	Terminuotųjų indėlių (padidėjimas) sumažėjimas							
VI	Čiurti dividendai							
VII	Kiti investicinės veiklos pinigų srautai							
C	<b>FINANSINĖS VEIKLOS PINIGŲ SRAUTAI</b>		2.546,42	0,00	2.546,42	-234,01	0,00	-234,01
I	Įplaukos iš gautų paskolų							
II	Čiurti paskolų grąžinimas							
III	Finansinės nuomos (lizingo) įsipareigojimų apmokėjimas							
IV	Čiurtos finansavimo samos ilgalaikiam ir biologiniam turui įsigyti		3.386,90	0,00	3.386,90	3.000,00	0,00	3.000,00
IV.1	Iš valstybės biudžeto		3.386,90	0,00	3.386,90	3.000,00	0,00	3.000,00
IV.2	Iš savivaldybės biudžeto							
IV.3	Iš ES, užsienio valstybių ir tarptautinių organizacijų							
IV.4	Iš kitų šaltinių							
V	Grąžintos ir perduotos finansavimo samos ilgalaikiam ir biologiniam turui įsigyti		-840,45	0,00	-840,45	-2.774,83	0,00	-2.774,83
VI	Čiurti delininko įnašai							
VII	Kiti finansinės veiklos pinigų srautai		-0,03	0,00	-0,03	-459,18	0,00	-459,18
D	<b>VALIUTOS KURSŲ PASIKEITIMO ĮTAKA PINIGŲ IR PINIGŲ EKVIVALENTŲ LIKUČIUI</b>		-16,19	0,00	-16,19	-34,75	0,00	-34,75
I	P pinigų ekvivalentu padidėjimas (sumažėjimas)		-1.830.989,3	0,00	-1.830.989,3	-35.496,23	0,00	-35.496,23
II	Pinigai ir pinigų ekvivalentai ataskaitinio laikotarpio pradžioje		2.579.720,94		2.579.720,94	2.615.217,14		2.615.217,14
III	Pinigai ir pinigų ekvivalentai ataskaitinio laikotarpio pabaigoje		748.731,63		748.731,63	2.579.720,94		2.579.720,94

\_\_\_\_\_  
(visišio sektoriaus subjekto vadovas arba jo įmaitotas administracijos vadov.)

Direktorius

\_\_\_\_\_  
Mr. finansininkė  
(vntiausiasis inhaletoris (inhalteris))

\_\_\_\_\_  
Povilas Česomis  
(vardas ir pavardė)

\_\_\_\_\_  
Daiva Rigitienė  
(vardas ir pavardė)



## **Europos socialinio fondo agentūra**

(viešojo sektoriaus subjekto pavadinimas)

**192050725, Gynėjų g. 16, Vilnius**

(kodas, buveinės adresas)

### **2020 M. FINANSINIŲ ATASKAITŲ RINKINIO AIŠKINAMASIS RAŠTAS**

#### **PAGAL 2020 M. GRUODŽIO 31 D. DUOMENIS**

2021 m. kovo 5 d. Nr. AR-01

#### **I. BENDROJI DALIS**

Europos socialinio fondo agentūra (toliau – Agentūra) yra pagal Lietuvos Respublikos viešųjų įstaigų įstatymą ir kitus teisės aktus veikiantis pelno nesiekiantis ribotos civilinės atsakomybės viešasis juridinis asmuo, įregistruotas 2002 m. rugpjūčio 22 d.

Agentūros steigėjas yra valstybė. Steigėjui atstovauja Lietuvos Respublikos socialinės apsaugos ir darbo ministerija ir Lietuvos Respublikos švietimo, mokslo ir sporto ministerija.

Agentūra įsikūrusi nuomojamosiose patalpose adresu Gynėjų g. 16, Vilnius.

Pagrindinės Agentūros funkcijos yra šios:

- administruoti Agentūrai priskirtus Europos socialinio fondo, Prieglobsčio, migracijos ir integracijos fondo, Europos pagalbos labiausiai skurstantiems asmenims fondo projektus ir prižiūrėti jų įgyvendinimą, įgyvendinti Europos pagalbos labiausiai skurstantiems asmenims fondo projektus, įgyvendinti bei administruoti Europos Sąjungos Dvynių ir kitus projektus;

- teikti metodologinę, metodinę ir kitą pagalbą, pasiūlymus ir nepriklausomus vertinimus visoms suinteresuotoms valstybės valdžios ir valdymo institucijoms, kiek tai yra susiję su Agentūros vykdomos veiklos tikslais ir uždaviniais;

- palaikyti ryšius su panašią veiklą vykdančiomis Lietuvos Respublikos ir kitų Europos šalių institucijomis, organizacijomis ir asmenimis.

Agentūros veikla finansuojama valstybės biudžeto, Europos Sąjungos bei užsienio valstybių lėšomis.

Nuo 2015 metų Agentūra priskirta prie viešojo sektoriaus subjektų. Svarbių sąlygų ir aplinkybių, kurios galėtų paveikti tolesnę Agentūros veiklą, nėra.

Nuo 2019 m. balandžio 1 d. Agentūra tapo PVM mokėtoja dėl įsigijimų iš kitos valstybės. Agentūra ekonominės, PVM apmokestinamos veiklos nevykdo ir PVM apmokestinamųjų pajamų negeneruoja.

Agentūra priklauso Lietuvos Respublikos švietimo mokslo ir sporto ministerijos konsolidavimo grupei.

#### **Darbuotojų skaičius**

2020 m. gruodžio 31 d. Agentūroje dirbo 207 darbuotojai, iš jų 19 darbuotojai, esantys neštumo gimdymo ir vaiko priežiūros atostogose.

### **Finansiniai metai**

Agentūros finansiniai metai yra kalendoriniai metai: finansinių metų pradžia – sausio 1 d., pabaiga – gruodžio 31 d.

## **II. APSKAITOS POLITIKA**

### **Finansinių ataskaitų parengimo pagrindas**

Agentūros 2020 metų finansinių ataskaitų rinkinys parengtas vadovaujantis Lietuvos Respublikos viešojo sektoriaus atskaitomybės įstatymu, Viešojo sektoriaus apskaitos ir finansinės atskaitomybės standartais ir kitais teisės aktais, reglamentuojančiais viešojo sektoriaus subjektų finansinių ataskaitų parengimą.

Agentūra taiko tokią apskaitos politiką, kuri užtikrina, kad apskaitos duomenys atitiktų kiekvieno taikytino VSAFAS reikalavimus. Jeigu nėra konkretaus VSAFAS reikalavimo, Agentūra vadovaujasi bendraisiais apskaitos principais, nustatytais I-ajame VSAFAS „Finansinių ataskaitų rinkinio pateikimas“. Apskaitos politika apima ūkinių operacijų ir įvykių pripažinimo, įvertinimo ir apskaitos principus, metodus ir taisykles.

Visos operacijos ir ūkiniai įvykiai apskaitoje registruojami dvejybinio įrašu didžiojoje knygoje. Taikomi kaupimo, subjekto, veiklos tęstinumo, periodiškumo, pastovumo, piniginio mato, palyginimo, turinio viršenybės prieš formą principai.

### **Finansinių ataskaitų valiuta**

Agentūros finansinių ataskaitų valiuta yra euras. 2020 metais Agentūros apskaita tvarkoma eurais ir euro centais.

### **Nematerialusis turtas**

Nematerialusis turtas – materialios formos neturintis, nuo kitų Agentūros nematerialiojo turto vienetų atskiriamas nepiniginis turtas, kuriuo viešojo sektoriaus subjektas disponuoja ir kurį naudodamas numato gauti tiesioginės ir (arba) netiesioginės ekonominės naudos.

Nematerialusis turtas yra pripažįstamas, jei atitinka nematerialiojo turto sąvoką ir VSAFAS nematerialiajam turtui nustatytus pripažinimo kriterijus.

Nematerialusis turtas pirminio pripažinimo metu apskaitoje yra registruojamas įsigijimo savikaina. Išlaidos, padarytos po piršto ar susikurto nematerialiojo turto pirminio pripažinimo, didina nematerialiojo turto įsigijimo savikainą tik tais atvejais, kai galima patikimai nustatyti, kad patobulintas nematerialusis turtas teiks didesnę ekonominę naudą, tai yra, kad atliktas esminis nematerialiojo turto pagerinimas.

Išankstiniai mokėjimai už nematerialųjį turtą apskaitoje registruojami nematerialiojo turto sąskaitose.

Tyrimo darbai pripažįstami sąnaudomis jų susidarymo metu.

Nuvertėjusiu laikomas turtas, kurio naudojimo laikas dar nesibaigęs, tačiau turtas negali būti naudojamas įstaigos veikloje.

Po pirminio pripažinimo nematerialusis turtas, kurio naudingo tarnavimo laikas ribotas, finansinėse ataskaitose yra rodomas įsigijimo savikaina, atėmus sukauptą amortizacijos ir nuvertėjimo, jei jis yra, sumą.

Nematerialiojo turto amortizuojamoji vertė yra nuosekliai paskirstoma per visą nustatytą turto naudingo tarnavimo laiką tiesiogiai proporcingu metodu pagal konkrečius nematerialiojo turto nusidėvėjimo normatyvus, kurie nustatyti vadovaujantis Lietuvos Respublikos Vyriausybės nustatytais ilgalaikio turto nusidėvėjimo (amortizacijos) minimaliais ir maksimaliais ekonominiais normatyvais viešojo sektoriaus subjektams. Nematerialiojo turto vieneto amortizacija pradedama skaičiuoti nuo kito mėnesio, kai turtas pradedamas naudoti, pirmos dienos ir nebeskaičiuojama nuo kito mėnesio, kai naudojamo nematerialiojo turto likutinė vertė sutampa su jo likvidacine verte, kai turtas perleidžiamas,

nurašomas arba kai apskaičiuojamas ir užregistruojamas to turto vieneto nuvertėjimas, lygus jo likutinės vertės sumai, pirmos dienos.

Nematerialiojo turto naudingo tarnavimo laikas, nustatomas atsižvelgiant į sutartis ar kitus sandorius, ir neturi būti ilgesnis už šių sandorių galiojimo laikotarpį. Visas Agentūroje naudojamas nematerialusis turtas yra riboto naudingo tarnavimo laiko.

Nematerialiojo turto grupei nustatyti tokie amortizacijos normatyvai:

### Nematerialiojo turto amortizacijos normatyvai

Eil. Nr.	Nematerialiojo turto grupės	Turto naudingo tarnavimo laikas (metais)
1.	Programinė įranga, jos licencijos ir techninė dokumentacija	3
2.	Patentai, išradimai, licencijos, įsigytos kitos teisės	3
3.	Kitas nematerialusis turtas	3

### Ilgalaikis materialusis turtas

Ilgalaikiu materialiuoju turtu laikomas turtas, kuris naudojamas Agentūros veikloje ilgiau nei vienerius metus ir kurio įsigijimo savikaina didesnė negu Lietuvos Respublikos Vyriausybės nustatyta minimali ilgalaikio materialiojo turto vertė - 500 Eur.

Ilgalaikis materialusis turtas pripažįstamas ir registruojamas apskaitoje, jei jis atitinka ilgalaikio materialiojo turto sąvoką ir VSAFAS nustatytus ilgalaikio materialiojo turto pripažinimo kriterijus.

Ilgalaikis materialusis turtas pagal pobūdį skirstomas į pagrindines grupes, nustatytas VSAFAS.

Įsigytas ilgalaikis materialusis turtas pirminio pripažinimo momentu apskaitoje registruojamas įsigijimo savikaina, pagal ilgalaikio materialiojo turto vienetus.

Neatlygintinai ar už simbolinį atlygį iš kitų ne VSS subjektų gautas turtas įvertinamas ir registruojamas tikrąja verte, kuri laikoma jo įsigijimo savikaina.

Išankstiniai mokėjimai už ilgalaikį materialųjį turtą apskaitoje registruojami tam skirtose ilgalaikio materialiojo turto sąskaitose.

Po pirminio pripažinimo ilgalaikis materialusis turtas finansinėse ataskaitose rodomas įsigijimo savikaina, atėmus sukauptą nusidėvėjimo ir nuvertėjimo, jei jis yra, sumą.

Ilgalaikis materialusis turtas, kurį nusprendžiama parduoti, pergrupuojamas į atsargas.

Pardavus ilgalaikį materialųjį turtą veiklos rezultatų ataskaitoje parodomas rezultatas pelnas arba nuostolis.

Kiekvieną kartą, sudarant finansinių ataskaitų rinkinį, patikrinama ar nėra turto nuvertėjimo požymių, o nustačius nuvertėjimo požymius, apskaičiuojamas ir registruojamas turto nuvertėjimas.

Ilgalaikio materialiojo turto nusidėvėjimas skaičiuojamas taikant tiesiogiai proporcingą metodą.

Agentūroje taikomi ilgalaikio materialiojo turto nusidėvėjimo ekonominiai normatyvai:

### Ilgalaikio materialiojo turto grupei nustatyti tokie nusidėvėjimo normatyvai

Eil. Nr.	Ilgalaikio materialiojo turto grupės	Turto naudingo tarnavimo laikas (metais)
1.	Apsaugos įranga	6
2.	Filmavimo, fotografavimo, mobiliojo telefono ryšio įrenginiai	3
3.	Radio ir televizijos, informacinių ir ryšių technologijų tinklų valdymo įrenginiai ir įranga	3
4.	Kitos mašinos ir įrenginiai	4

<b>Eil. Nr.</b>	<b>Ilgalaikio materialiojo turto grupės</b>	<b>Turto naudingo tarnavimo laikas (metais)</b>
5.	Lengvieji automobiliai ir jų priekabos	6
6.	Baldai	6
7.	Kompiuteriai ir jų įranga	3
8.	Kopijavimo ir dokumentų dauginimo priemonės	4
9.	Kita biuro įranga	4
10.	Ūkinis inventorių ir kiti reikmenys	3
11.	Kitas ilgalaikis materialusis turtas	4

Ilgalaikio materialiojo turto rekonstravimas, remontas ar kiti darbai pripažįstami esminiu turto pagerinimu, jei padidina turto funkcijų apimtį arba pailgina turto naudingo tarnavimo laiką, arba iš esmės pagerina jo naudingąsias savybes. Šių darbų vertė didinama ilgalaikio materialiojo turto įsigijimo savikaina ir, jei reikia, patikslinamas likęs turto naudingo tarnavimo laikas. Jei atlikti darbai nepagerina naudingųjų ilgalaikio materialiojo turto savybių ar nepadidina turto funkcijų apimties, arba nepailgina jo naudingo tarnavimo laiko, jie nepripažįstami esminiu pagerinimu, o šių darbų vertė pripažįstama ataskaitinio laikotarpio sąnaudomis.

### **Atsargos**

Pirminio pripažinimo metu atsargos įvertinamos įsigijimo (pasigaminimo) savikaina, o sudarant finansines ataskaitas – įsigijimo (pasigaminimo) savikaina ar grynąja realizavimo verte, atsižvelgiant į tai, kuri iš jų mažesnė.

Apskaičiuodama atsargų, sunaudotų teikiant paslaugas, ar parduotų atsargų savikainą, Agentūra taiko FIFO arba konkrečių kainų įkainojimo metodą. Atsargų įkainojimo metodo pasirinkimas priklauso nuo atsargų pobūdžio.

Atsargų sunaudojimas apskaitoje registruojamas pagal nuolatinį atsargų apskaitos būdą. Taikant šį būdą, apskaitoje registruojama kiekviena su atsargų sunaudojimu, pardavimu ar perleidimu susijusi ūkinė operacija

Sudarant finansines ataskaitas, atsargos gali būti nukainojamos iki grynosios realizavimo vertės tam, kad jų balansinė vertė neviršytų būsimos ekonominės naudos ar paslaugų vertės, kurią tikimasi gauti šias atsargas pardavus, paskirsčius ar panaudojus paslaugų teikimui.

Kai atsargos parduodamos ar perduodamos, jų balansinė vertė pripažįstama sąnaudomis to laikotarpio, kuriuo pripažįstamos atitinkamos pajamos.

Prie atsargų priskiriamas neatiduotas naudoti ūkinis inventorių. Atiduoto naudoti ūkinio inventoriaus vertė iš karto įtraukiama į sąnaudas. Naudojamo ūkinio inventoriaus kiekinė ir vertinė apskaita tvarkoma nebalansinėse sąskaitose.

### **Finansinis turtas**

Agentūros finansinį turtą sudaro trumpalaikis finansinis turtas. Prie trumpalaikio finansinio turto priskiriama:

- išankstiniai apmokėjimai;
- per vienerius metus gautinos sumos;
- pinigai ir jų ekvivalentai;
- kitas trumpalaikis finansinis turtas.

Gautinos sumos registruojamos tada, kai Agentūra įgyja teisę gauti pinigus ar kitą finansinį turtą.

Gautinos sumos pirminio pripažinimo metu yra įvertinamos įsigijimo savikaina. Finansinėse ataskaitose trumpalaikės gautinos sumos apskaitoje rodomos įsigijimo savikaina, atėmus nuvertėjimą (abejotinas skolas).

Gautinų sumų ir išankstinių apmokėjimų nuvertėjimas nustatomas pagal pradelsto atsiskaitymo laikotarpio trukmę. Gautinos sumos, kurių apmokėjimas pradelstas ilgiau kaip 360 dienų, nuvertinamos 100 procentų jų balansinės vertės.

Pinigus sudaro pinigai banko sąskaitose.

### **Finansavimo sumos**

Finansavimo sumos – Agentūros iš valstybės biudžeto, Europos Sąjungos, užsienio valstybių ir tarptautinių organizacijų bei iš kitų šaltinių gauti arba gautini pinigai arba kitas turtas, skirtas Agentūros įstatuose nustatytiems tikslams ir programoms įgyvendinti. Finansavimo sumos apima ir Agentūros gautus arba gautinus pinigus, ir kitą turtą funkcijoms vykdyti, kitas lėšas išlaidoms kompensuoti ir paramos būdu gautą turtą.

Gautos (gautinos) finansavimo sumos pagal paskirtį skirstomos į:

- finansavimo sumas nepiniginiam turtui įsigyti;
- finansavimo sumas kitoms išlaidoms kompensuoti.

Finansavimo sumos nepiniginiam turtui yra gaunamos kaip nemokamai gautas ilgalaikis turtas arba atsargos, įskaitant paramą, arba kaip pinigai, skirti įsigyti nepiniginį turtą.

Finansavimo sumos kitoms išlaidoms yra skirtos ataskaitinio laikotarpio išlaidoms kompensuoti. Finansavimo sumomis, skirtomis kitoms išlaidoms kompensuoti, yra laikomos visos likusios finansavimo sumos, nepriskiriamos nepiniginiam turtui įsigyti.

Gautos (gautinos) ir panaudotos finansavimo sumos arba jų dalis pripažįstamos finansavimo pajamomis tais laikotarpiais, kuriais patiriamos su finansavimo sumomis susijusios sąnaudos.

Gautos ir perduotos kitiems viešojo sektoriaus subjektams finansavimo sumos, Agentūros sąnaudomis nepripažįstamos.

### **Finansiniai įsipareigojimai**

#### **Finansiniai įsipareigojimai**

Įsipareigojimai apskaitoje pripažįstami tik tada, kai yra įvykdomos visos sąlygos, nustatytos įsipareigojimui atsirasti, ir Agentūra prisiima įsipareigojimą sumokėti pinigus ar atsiskaityti kitu finansiniu turtu.

Agentūros finansinius įsipareigojimus sudaro trumpalaikiai finansiniai įsipareigojimai.

Trumpalaikiams finansiniams įsipareigojimams priskiriama:

- trumpalaikiai atidėjiniai;
- ilgalaikių įsipareigojimų einamųjų metų dalis;
- trumpalaikiai finansiniai įsipareigojimai;
- mokėtinos dotacijos ir finansavimo sumos;
- mokėtinos sumos į biudžetus, fondus;
- mokėtinos sumos, susijusios su vykdoma veikla;
- kiti trumpalaikiai finansiniai įsipareigojimai.

Pirminio pripažinimo metu trumpalaikiai finansiniai įsipareigojimai įvertinami įsigijimo savikaina.

Finansiniai įsipareigojimai nurašomi, kai įvykdomi arba nustoja galioti.

#### **Atidėjiniai**

Atidėjiniai pripažįstami ir registruojami apskaitoje tik tada, kai dėl įvykio praeityje Agentūra turi dabartinę teisinę prievolę ar neatšaukiamą pasižadėjimą, ir tikėtina, kad jam įvykdyti bus reikalingi išteklių, o įsipareigojimo suma gali būti patikimai įvertinta. Jei patenkinamos ne visos šios sąlygos, atidėjiniai nėra pripažįstami, o informacija apie susijusį su tikėtina sumokėti suma neapibrėžtąjį įsipareigojimą yra pateikiama finansinių ataskaitų aiškinamajame rašte.

Atidėjiniai yra peržiūrimi paskutinę kiekvieno ataskaitinio laikotarpio dieną ir koreguojami, atsižvelgiant į naujus įvykius ar aplinkybes, kad parodytų tiksliausią dabartinį įvertinimą.

## **Nuoma**

Nuomos sutartims taikomas turinio viršenybės prieš formą principas. Ar nuoma bus laikoma veiklos nuoma, ar finansine nuoma, priklauso ne nuo sutarties formos, o nuo jos turinio ir ekonominės prasmės taip, kaip apibrėžta 19-ajame VSAFAS „Nuoma, finansinė nuoma (lizingas) ir kitos turto perdavimo sutartys“.

Nuomos sandoriai grupuojami į veiklos nuomos ar finansinės nuomos (lizingo) sandorius, atsižvelgiant į tai, kiek turto nuosavybės teikiamos naudos ir rizikos tenka nuomotojui ir kiek nuomininkui.

Apskaitoje registruojamos finansinės nuomos įmokos yra padalijamos, išskiriant turto vertės dengimo sumą, palūkanas ir kitas įmokas (kompensuotinas nuomos sumas, neapibrėžtus nuomos mokesčius ir pan., jei jie yra numatyti finansinės nuomos sutartyje).

Palūkanos priskiriamos finansinės ir investicinės veiklos sąnaudoms ir apskaitoje yra registruojamos kaupimo principu, t. y. registruojamos tą ataskaitinį laikotarpį, už kurį apskaičiuojamos ateityje mokėtinos palūkanos. Finansinės nuomos būdu įsigyto ilgalaikio materialiojo turto nudėvimoji vertė paskirstoma per visą jo naudingo tarnavimo laiką, kaip nurodyta ilgalaikio materialiojo turto apskaitos tvarkos apraše.

Nuoma laikoma veiklos nuoma, kai didžioji dalis su turto nuosavybe susijusios rizikos ir naudos neperduodama nuomininkui, o lieka nuomotojui. Nuomos įmokos pagal veiklos nuomos sutartį yra registruojamos apskaitoje kaip sąnaudos tolygiai (tiesiniu metodu) per nuomos laikotarpį.

## **Pajamos**

Pajamų apskaitai taikomas kaupimo principas.

### **Finansavimo pajamos**

Finansavimo pajamos pripažįstamos tuo pačiu laikotarpiu, kai yra patiriamos sąnaudos, kurioms kompensuoti skirtas finansavimas.

Finansavimo sumos, skirtos nematerialiajam ir ilgalaikiam materialiajam turtui įsigyti pripažįstamos finansavimo pajamomis registruojant turto nusidėvėjimą (amortizaciją), nuvertėjimą ar nurašant turtą į sąnaudas.

Finansavimo sumos atsargoms įsigyti pripažįstamos finansavimo pajamomis perdavus inventorių naudojimui, sunaudojus medžiagas, nurašius netinkamas naudoti atsargas, joms nuvertėjus.

Finansavimo sumos kitoms išlaidoms kompensuoti pripažįstamos finansavimo pajamomis, kurios lygios turėtų sąnaudų sumai, tą patį laikotarpį, kada jos padarytos.

### **Kitos pajamos**

Pajamos pripažįstamos, kai tikėtina, kad Agentūra gaus su sandoriu susijusią ekonominę naudą, kai galima patikimai įvertinti pajamų sumą ir kai galima patikimai įvertinti su pajamų uždirbimu susijusias sąnaudas.

Pajamomis laikoma tik Agentūros gaunama ekonominė nauda.

Pajamos registruojamos apskaitoje ir rodomos finansinėse ataskaitose tą ataskaitinį laikotarpį, kurį jos uždirbamos, nepriklausomai nuo pinigų gavimo momento. Agentūros pagrindinės veiklos kitoms pajamoms priskiriamos pajamos už suteiktas paslaugas.

Kitos veiklos pajamoms priskiriamos pajamos, gaunamos pardavus nereikalingą, netinkamą naudoti Agentūros veikloje turtą. Pardavus ilgalaikį turtą, Veiklos rezultatų ataskaitoje parodomas sandorio rezultatas pelnas ar nuostolis.

## **Sąnaudos**

Sąnaudos, vadovaujantis kaupimo ir palyginamumo principais, apskaitoje pripažįstamos tuo ataskaitiniu laikotarpiu, kai uždirbamos su jomis susijusios pajamos, neatsižvelgiant į pinigų išleidimo laiką. Tais atvejais, kai per ataskaitinį laikotarpį padarytų išlaidų neįmanoma tiesiogiai susieti su konkrečių

pajamų uždirbimu ir jos neduos ekonominės naudos ateinančiais ataskaitiniais laikotarpiais, šios išlaidos pripažįstamos sąnaudomis tą patį laikotarpį, kada buvo patirtos.

Sąnaudų dydis įvertinamas sumokėta arba mokėtina pinigų arba jų ekvivalentų suma. Tais atvejais, kai numatytas ilgas atsiskaitymo laikotarpis ir palūkanos nėra išskirtos iš bendros mokėtinos sumos, sąnaudų dydis įvertinamas diskontuojant atsiskaitymo sumą, taikant rinkos palūkanų normą.

### **Segmentai**

Agentūros turto, įsipareigojimų, finansavimo sumų ir sąnaudų apskaita yra tvarkoma pagal segmentus. Sąnaudos ir pinigų srautai segmentams priskiriami pagal valstybės funkcijas, pagal tai, kokioms programoms vykdyti skiriami ir naudojami išteklių.

Visa Agentūros veikla yra priskiriama švietimo ir socialinės apsaugos segmentams.

Agentūros finansinėje atskaitomybėje pateikiama informacija apie segmentų sąnaudas ir segmentų pinigų srautus.

### **Sandoriai užsienio valiuta**

Sandoriai užsienio valiuta pirminio pripažinimo metu registruojami apskaitoje pagal sandorio dieną galiojusį euro ir užsienio valiutos santykį nustatytą vadovaujantis Lietuvos Respublikos buhalterinės apskaitos įstatymu. Pelnas ir nuostoliai iš sandorių užsienio valiuta bei iš užsienio valiuta išreikšto turto ir įsipareigojimų likučių perkainojimo dieną yra registruojami finansinės ir investicinės veiklos pajamų ar sąnaudų sąskaitose.

Valiutinių straipsnių likučiai perkainojami pagal ataskaitinio laikotarpio pabaigos euro ir užsienio valiutos santykį nustatytą vadovaujantis Lietuvos Respublikos buhalterinės apskaitos įstatymu.

Agentūra neturi turto ir įsipareigojimų užsienio valiuta.

### **Tarpusavio užskaitos**

Sudarant finansinių ataskaitų rinkinį, turtas ir įsipareigojimai bei pajamos ir sąnaudos nėra užskaitomos tarpusavyje, išskyrus atvejus, kai konkretus VSAFAS reikalauja būtent tokios užskaitos.

## **III. AIŠKINAMOJO RAŠTO PASTABOS**

### **P01 Apskaitos politika ir apskaitinių įverčių keitimas, klaidų taisymas**

Apskaitos politikos keitimų, turinčių įtakos finansinėse ataskaitose pateiktai informacijai, per ataskaitinį laikotarpį ir praėjusį ataskaitinį laikotarpį nebuvo. Todėl ataskaitinio laikotarpio finansinės ataskaitos dėl to nebuvo keičiamos.

Ataskaitiniu laikotarpiu nebuvo keičiami apskaitiniai įverčiai.

Per ataskaitinį laikotarpį Agentūra atliko apskaitos klaidos taisymą. 2020 m. Agentūra apskaitė mokesčių už aplinkos teršimą pakuotės atliekomis už 2019 m. suma 1.7841,00 Eur. Agentūra nuo 2019 m. balandžio 1 d. dėl įvežamų prekių iš ES buvo registruota PVM mokėtoja. Tuo pat metu pagal Lietuvos Respublikos atliekų tvarkymo įstatymą Agentūrai atsirado prievolė mokėti aplinkos taršos mokesčių pakuotės atliekomis. Apie šios prievolės atsiradimą Agentūra sužinojo 2020 m. spalio mėnesį.

Detali informacija apie klaidos taisymą pateikta Aiškinamojo rašto priede „Apskaitos politikos keitimo ir klaidų taisymo įtaka finansinės būklės ataskaitos straipsniams“ ir „Apskaitos politikos keitimo ir klaidų taisymo įtaka veiklos rezultatų ataskaitos straipsniams“.

### **P02 Pagrindinės veiklos sąnaudos**

Per ataskaitinį laikotarpį Agentūra patyrė 6.345.389,40 Eur pagrindinės veiklos sąnaudų, per praėjusį ataskaitinį laikotarpį 6.302.537,28 Eur pagrindinės veiklos sąnaudų.

Informacija apie ataskaitinio ir praėjusio ataskaitinio laikotarpio pagrindinės veiklos sąnaudas ir pinigų srautus pagal veiklos segmentus pateikta Aiškinamojo rašto prieduose „Ataskaitinio laikotarpio informacija pagal veiklos segmentus“ ir „Praėjusio ataskaitinio laikotarpio informacija pagal veiklos segmentus“.

#### **Socialinių išmokų sąnaudos**

Per ataskaitinį laikotarpį Agentūra patyrė 20.116,96 Eur socialinių išmokų sąnaudų. Tai Agentūros darbuotojams išmokėtos materialinių pašalpų sąnaudos 20.031,00 Eur ir su jomis susijusios valstybinio socialinio draudimo įmokų sąnaudos 85,96 Eur. Per praėjusį ataskaitinį laikotarpį Agentūra patyrė 16.943,49 Eur socialinių išmokų sąnaudų.

#### **Nuomos sąnaudos**

Per ataskaitinį laikotarpį Agentūra patyrė 334.770,13 Eur nuomos sąnaudų, per praėjusį ataskaitinį laikotarpį 326.568,58 Eur nuomos sąnaudų. Informacija apie būsimąsias pagrindinės nuomos įmokas, kurias numatoma sumokėti pagal pasirašytas veiklos nuomos sutartis, pagal laikotarpius pateikta Aiškinamojo rašto priede „Būsimosios pagrindinės nuomos įmokos, kurias numatoma sumokėti pagal pasirašytas veiklos nuomos sutartis, pagal laikotarpius“.

#### **Finansavimo sąnaudos**

Per ataskaitinį laikotarpį Agentūra patyrė 409.401,46 Eur finansavimo sąnaudų. Tai Agentūros įgyvendinamų projektų partnerių, kurie yra ne viešojo sektoriaus subjektai, panaudotos finansavimo sumos. Per praėjusį ataskaitinį laikotarpį Agentūra patyrė 390.890,78 finansavimo sąnaudų.

#### **Pagrindinės veiklos kitų paslaugų sąnaudos**

Per ataskaitinį laikotarpį Agentūra patyrė 499.055,84 Eur pagrindinės veiklos kitų paslaugų sąnaudų, iš jų:

- projektų vertinimo sąnaudų 15.330,00 Eur,
- renginių organizavimo sąnaudų 64.976,74 Eur,
- reprezentacinių paslaugų sąnaudų 90,00 Eur,
- prenumeratos sąnaudų 877,26 Eur,
- kitų paslaugų kitų sąnaudų (informacinių sistemų priežiūros ir palaikymo, dokumentų saugojimo, konsultacinių paslaugų, spausdinimo, patalpų valymo ir kt. išlaidos) 374.194,99 Eur.
- maisto produktų sandėliavimo iki pristatymo vietos ir pristatymo paslaugų sąnaudos 43.586,85 Eur.

Per praėjusį ataskaitinį laikotarpį Agentūra patyrė 523.521,43 Eur pagrindinės veiklos kitų paslaugų sąnaudų.

#### **Pagrindinės veiklos kitos sąnaudos**

Per ataskaitinį laikotarpį Agentūra patyrė 22.338,76 Eur pagrindinės veiklos kitų sąnaudų, kurias sudarė:

- pridėtinės vertės mokesčio sąnaudos 10.591,11 Eur,
- veiklos mokesčių sąnaudos (mokestis už aplinkos teršimą pakuotės atliekomis) 7.860,00 Eur
- pagrindinės veiklos kitos sąnaudos (žyminis mokestis) 11,25 Eur,
- banko mokesčių sąnaudos 3.876,40 Eur.

Per praėjusį ataskaitinį laikotarpį Agentūra patyrė 16.578,92 Eur pagrindinės veiklos kitų sąnaudų.

#### **P03 Nematerialusis turtas**

Nematerialųjį turtą sudaro programinė įranga ir jos licencijos. Nematerialiojo turto likutinė vertė ataskaitinio laikotarpio pabaigoje 9.704,50 Eur, praėjusio ataskaitinio laikotarpio pabaigoje 6.094,30 Eur.



Visiškai amortizuoto, tačiau Agentūros veikloje vis dar naudojamo nematerialiojo turto įsigijimo savikaina 251.982,89 Eur, praėjusio ataskaitinio laikotarpio pabaigoje 251.982,89 Eur.

Informacija apie nematerialiojo turto balansinės vertės pagal nematerialiojo turto grupes pasikeitimą per ataskaitinį laikotarpį pateikta Aiškinamojo rašto priede „Nematerialiojo turto balansinės vertės pasikeitimas per ataskaitinį laikotarpį“.

Nematerialiojo turto, kurio naudingo tarnavimo laikas neribotas, kurio kontrolę riboja sutartys ar teisės aktai, kuris užstatytas kaip įsipareigojimų įvykdymo garantija, Agentūra neturi. Agentūroje taip pat nėra veikloje nenaudojamo nematerialiojo turto.

#### **P04 Ilgalaikis materialusis turtas**

Ilgalaikį materialųjį turta sudaro:

#### **Ilgalaikis materialusis turtas**

<b>Turto grupė</b>	<b>Įsigijimo savikaina</b>	<b>Sukauptas nusidėvėjimas</b>	<b>Likutinė vertė</b>
Kitos mašinos ir įrenginiai	54.661,33	52.219,02	2.442,31
Baldai	39.338,60	37.573,28	1.765,32
Kompiuterinė įranga	296.582,88	237.480,57	59.102,31
Kita biuro įranga	36.465,51	30.685,22	5.780,29
Kitas ilgalaikis materialusis turtas	4.032,12	4.032,12	0,00
Iš viso	<b>431.080,44</b>	<b>361.990,21</b>	<b>69.090,23</b>

Visiškai nudėvėto, tačiau Agentūros veikloje vis dar naudojamo ilgalaikio materialiojo turto įsigijimo savikaina 258.291,47 Eur, praėjusio ataskaitinio laikotarpio pabaigoje 325.257,10 Eur.

Per ataskaitinį laikotarpį buvo pripažintas nereikalingu, netinkamu naudoti visiškai nudėvėtas ilgalaikis materialusis turtas, kurio įsigijimo vertė 54.592,84 Eur. Šis turtas 2020 m. balandžio 14 d. buvo perduotas Švietimo, mokslo ir sporto ministerijos remiamam projektui „Mokykla namuose“ Visagino savivaldybei. Taip pat per ataskaitinį laikotarpį buvo pripažintas nereikalingu, netinkamu naudoti visiškai nudėvėtas ilgalaikis materialusis turtas, kurio įsigijimo vertė 64.617,81 Eur, kurį buvo siūloma parduoti viešuose prekių pardavimo aukcionuose. Šis turtas buvo pergrupuotas į buhalterinę sąskaitą „Ilgalaikis materialusis turtas, skirtas parduoti“.

Informacija apie materialiojo turto balansinės vertės pagal materialiojo turto grupes pasikeitimą per ataskaitinį laikotarpį pateikta Aiškinamojo rašto priede „Materialiojo turto balansinės vertės pasikeitimas per ataskaitinį laikotarpį“.

Ilgalaikio materialiojo turto, kurio kontrolę riboja sutartys ar teisės aktai, kuris užstatytas kaip įsipareigojimų įvykdymo garantija, Agentūra neturi. Agentūroje taip pat nėra veikloje nenaudojamo ilgalaikio materialiojo turto.

#### **P05 Finansinis turtas, P06 Turtas, atsirandantis iš nuomos, (lizingo), kitų turto perdavimo sutarčių**

Šio turto Agentūra neturi.

#### **P07 Biologinis turtas**

Šio turto Agentūra neturi.

#### **P08 Atsargos**

Atsargų likutį ataskaitinio laikotarpio pabaigoje sudaro kuro likutis 85,00 Eur, praėjusio ataskaitinio laikotarpio pabaigoje 55,32 Eur.

Įgyvendinant Europos pagalbos labiausiai skurstantiems asmenims fondo projektą "Parama maisto produktais ir higienos prekėmis" (šis projektas bei „Parama maisto produktais IV“ ir „Parama higienos prekėmis“ toliau vadinami EPLSAF projektais) per ataskaitinį laikotarpį buvo įsigyta ir projekto partneriams perduota labiausiai skurstantiems asmenims skirtų maisto produktų už 6.766.193,94 Eur, iš jų 3.140.520,07 Eur perduota partneriams, kurie yra viešojo sektoriaus subjektai (savivaldybės) ir 3.625.673,87 Eur partneriams, kurie yra ne viešojo sektoriaus subjektai (nevyriausybines organizacijos). Ši suma yra atskleista Aiškinamojo rašto priedo „Atsargų vertės pasikeitimas per ataskaitinį laikotarpį“ straipsnyje „Kiti nurašymai“. Naudą gauna savivaldybių, kurios yra pasitelkusios nevyriausybines organizacijas, gyventojai.

2020 m. lapkričio 6 d. ir 13 d. įvyko viešieji prekių pardavimo aukcionai, kuriuose buvo parduodamas pripažintas nereikalingu, netinkamu naudoti nebalansinėje sąskaitoje apskaitomas ūkinis inventorius ir į buhalterinę sąskaitą „Ilgalaikis materialusis turtas, skirtas parduoti“ pergrupuotas ilgalaikis materialusis turtas. Aukcionuose buvo parduota dalis nebalansinėje sąskaitoje apskaitomo ūkinio inventoriaus ir dalis į buhalterinę sąskaitą „Ilgalaikis materialusis turtas, skirtas parduoti“ pergrupuoto ilgalaikio materialiojo turto. 2020 metais viešuose prekių pardavimo aukcionuose parduoto ilgalaikio materialiojo turto įsigijimo vertė 62.175,03 Eur. Kita dalis aukcionuose neparduoto ilgalaikio materialiojo turto buvo nurašyta utilizuojant. Šio turto įsigijimo vertė 2.442,78 Eur. Informacija apie gautas pajamas už aukcione parduotą turtą atskleista šio Aiškinamojo rašto P21 pastaboje Kitos veiklos pajamos.

Informacija apie atsargų vertės pasikeitimą per ataskaitinį laikotarpį pateikta Aiškinamojo rašto priede „Atsargų vertės pasikeitimas per ataskaitinį laikotarpį“.

#### **P09 Išankstiniai mokėjimai**

Išankstiniai apmokėjimai ataskaitinio laikotarpio pabaigoje yra 1.442.202,13 Eur, praėjusio ataskaitinio laikotarpio pabaigoje 1.005.897,56 Eur.

Informacija apie išankstinius mokėjimus pateikta Aiškinamojo rašto priede „Informacija apie išankstinius apmokėjimus“.

Išankstinius apmokėjimus viešojo sektoriaus subjektams pavedimams vykdyti 851.547,41 Eur sudaro:

- išankstiniai apmokėjimai Europos Sąjungos Dvynių projektų vykdytojams bei partneriams 507.921,00 Eur;
- išankstiniai mokėjimai EPLSAF projektų partneriams, kurie yra viešojo sektoriaus subjektai (savivaldybės):
  - išlaidų kompensavimui (projekto administravimo, prekių sandėliavimo, transportavimo, dalinimo ir projektų papildančių priemonių įgyvendinimo išlaidoms kompensuoti) 4.227,76 Eur;
  - išankstiniai mokėjimai (perduotos atsargos) 339.398,65 Eur.

Ateinančių laikotarpių sąnaudas 590.654,72 Eur sudaro kitos ateinančių laikotarpių sąnaudos (iš anksto apmokėtos sumos už spaudos prenumeratą, nuomą, kitas paslaugas, kurios sąnaudomis bus pripažįstamos vėlesniais ataskaitiniais laikotarpiais) 14.513,99 Eur, 2018 m. klaidos taisymas 3.286,35 Eur ir ateinančių laikotarpių sąnaudos Agentūros įgyvendinamų projektų partneriams, kurie yra ne viešojo sektoriaus subjektai 572.854,38 Eur.

#### **P10 Per vienerius metus gautinos sumos**

Per vienerius metus gautinos sumos ataskaitinio laikotarpio pabaigoje yra 381.154,30 Eur, praėjusio ataskaitinio laikotarpio pabaigoje 282.905,57 Eur.

Informacija apie per vienerius metus gautinas sumas pateikta Aiškinamojo rašto priede „Informacija apie per vienerius metus gautinas sumas“.

Per vienerius metus gautinas sumas sudaro:

- sukauptos finansavimo pajamos pagal skirtingus finansavimo šaltinius 353.935,61 Eur,

- kitos sukauptos gautinos sumos ES Dvynių projekto partnerių išlaidoms apmokėti 27.174,46 Eur,
- kitos gautinos sumos 44,23 Eur.

### **P11 Pinigai ir pinigų ekvivalentai**

Agentūra gautas pinigines lėšas laiko banko sąskaitose. Lėšos, gautos iš skirtingų finansavimo šaltinių, yra laikomos ir apskaitomos atskirai. Pinigų likutis ataskaitinio laikotarpio pabaigoje 748.731,63 Eur, praėjusio ataskaitinio laikotarpio pabaigoje 2.579.720,94 Eur.

Informacija apie pinigus ir pinigų ekvivalentus pateikta Aiškinamojo rašto priede „Informacija apie pinigus ir pinigų ekvivalentus“.

### **P12 Finansavimo sumos**

Finansavimo sumas Agentūroje sudaro valstybės biudžeto lėšos, Europos Sąjungos lėšos, užsienio valstybių lėšos.

Valstybės biudžeto lėšos – tai Agentūrai skiriami Lietuvos Respublikos socialinės apsaugos ir darbo ministerijos, Lietuvos Respublikos švietimo ir mokslo ministerijos valstybės biudžeto asignavimai, taip pat ESF techninės paramos administravimo, viešinimo projektų, Europos pagalbos labiausiai skurstantiems asmenims fondo techninės paramos bei EPLSAF ir kitų projektų valstybės biudžeto lėšų dalis.

Europos Sąjungos lėšos apima Agentūrai skiriamų ESF techninės paramos administravimo, viešinimo projektų, Europos pagalbos labiausiai skurstantiems asmenims fondo techninės paramos lėšų, EPLSAF ir kitų projektų Europos Sąjungos lėšų dalis, taip pat Prieglobsčio migracijos ir integracijos fondo techninės paramos lėšas.

Užsienio valstybių lėšos – tai Europos Sąjungos Dvynių ir kitų projektų lėšos.

Detali informacija apie finansavimo sumas pateikiama Aiškinamojo rašto priede „Finansavimo sumos pagal šaltinį, tikslinę paskirtį ir jų pokyčiai per ataskaitinį laikotarpį“ ir Aiškinamojo rašto priede “Finansavimo sumų likučiai”.

Finansavimo sumos buvo pergrupuotos dėl to, kad buvo panaudotos pagal kitą, nei pervestas finansavimas, paskirtį.

Finansavimas buvo perduotas Europos Sąjungos Dvynių projektų vykdytojams bei partneriams ir EPLSAF projektų partneriams, kurie yra viešojo sektoriaus subjektai.

Per ataskaitinį laikotarpį Agentūra paramos negavo.

**P13 Finansiniai įsipareigojimai, P14 Įsipareigojimai, atsirandantys iš finansinės nuomos (lizingo) ir kitų turto perdavimo sutarčių, P15 Atidėjiniai, P16 Suteiktos garantijos dėl paskolų** Šių įsipareigojimų Agentūra neturi.

### **P17 Trumpalaikės mokėtinės sumos**

Trumpalaikiai įsipareigojimai ataskaitinio laikotarpio pabaigoje yra 1.135.792,73 Eur, praėjusio ataskaitinio laikotarpio pabaigoje 2.539.781,00 Eur.

Informacija apie įsipareigojimų dalį (įskaitant finansinės nuomos (lizingo) įsipareigojimus) eurais ir užsienio valiutomis pateikta Aiškinamojo rašto priede „Informacija apie įsipareigojimų dalį (įskaitant finansinės nuomos (lizingo) įsipareigojimus) eurais ir užsienio valiutomis“.

Informacija apie trumpalaikius įsipareigojimus pateikta Aiškinamojo rašto priede „Informacija apie kai kurias trumpalaikes mokėtinas sumas“.

Trumpalaikės mokėtinės sumas sudaro:

- mokėtinės finansavimo sumos 30.379,38 Eur,
- tiekėjams mokėtinės sumos 742.757,31 Eur,
- mokėtiniai veiklos mokesčiai (mokėtinės PVM) 520,38 Eur,
- sukauptos sąnaudos 361.031,81 Eur, iš jų:

- sukauptos finansavimo sąnaudos 8.059,86 Eur,
- sukauptos atostoginių sąnaudos 342.886,32 Eur,
- sukauptos valstybinio socialinio draudimo įmokų sąnaudos 6.282,42 Eur,
- sukauptos 2020 m. sąnaudos 3.803,21 Eur. Tai tokios ryšių, komunalinių paslaugų, transporto, pelno mokesčio, mokesčio už aplinkos teršimą bei kitų paslaugų sąnaudos, kurios patirtos 2020 m., o jas pagrindžiantys dokumentai gauti, pateikti (Lietuvos Respublikos valstybinei mokesčių inspekcijai) 2021 m.

- kitos mokėtinos sumos (teismo priteistos bylinėjimosi išlaidos) ir delspinigiai 1.103,85 Eur.

#### **P18 Grynasis turtas**

Agentūros grynąjį turtą sudaro dalininkų įnašas 0,29 Eur ir sukauptas perviršis 35.045,24 Eur.

#### **P19 Mokesčių pajamos, P20 Socialinių įmokų pajamos**

Šių pajamų Agentūra negauna.

#### **P21 Kitos veiklos pajamos**

Per ataskaitinį laikotarpį Agentūra gavo 10.587,50 Eur kitų pajamų. Tai sumos gautos teismų proceso metu.

Per ataskaitinį laikotarpį Agentūra gavo 5.243,60 Eur kitos veiklos pajamų, praėjusį ataskaitinį laikotarpį 5.944,20 Eur kitos veiklos pajamų. Tai pajamos, gautos pardavus pripažintą nereikalingu, netinkamu naudoti ilgalaikį materialųjį turtą ir nebalansinėje sąskaitoje apskaitytą ūkinį inventorių viešuose prekių pardavimo aukcionuose, iš jų 5.243,60 Eur už parduotą ilgalaikį turtą ir 73,60 Eur už parduotą nebalansinėje sąskaitoje apskaitytą ūkinį inventorių.

#### **P22 Darbo užmokesčio ir socialinio draudimo sąnaudos**

Per ataskaitinį laikotarpį Agentūra patyrė 4.744.203,62 Eur darbuotojų darbo užmokesčio susijusių sąnaudų, iš jų:

- darbo užmokesčio sąnaudos 4.657.447,77 Eur,
- valstybinio socialinio draudimo įmokų sąnaudos 86.755,85 Eur,

Per praėjusį ataskaitinį laikotarpį Agentūra patyrė 4.510.024,44 Eur su etatų sąraše nurodytų darbuotojų darbo užmokesčiu susijusių sąnaudų.

Informacija apie darbo užmokesčio ir socialinio draudimo sąnaudas pateikta Aiškinamojo rašto priede „Informacijos apie darbo užmokesčio ir socialinio draudimo sąnaudas pateikimas aiškinamajame rašte“.

#### **P23 Finansinės ir investicinės veiklos pajamos ir sąnaudos**

Per ataskaitinį laikotarpį Agentūra gavo 167,24 Eur baudų ir delspinigių pajamų, patyrė 103,88 Eur baudų ir delspinigių sąnaudų bei nuostolį dėl valiutos kurso pasikeitimo 16,19 Eur.

Informacija apie finansinės ir investicinės veiklos pajamas ir sąnaudas pateikta Aiškinamojo rašto priede „Finansinės ir investicinės veiklos pajamos ir sąnaudos“.

Praėjusio ataskaitinio laikotarpio finansinės investicinės veiklos rezultatas 239,66 Eur deficitas.

#### **P24 Finansinės rizikos valdymas**

Agentūra savo veikloje gali susidurti su likvidumo rizika. Tai rizika, kad Agentūra nesugebės laiku įvykdyti finansinių įsipareigojimų darbuotojams, Valstybinei mokesčių inspekcijai, Valstybinio socialinio draudimo fondo valdybai ir tiekėjams.

Su likvidumo rizika Agentūra gali susidurti atsiradus nepakankamam finansavimui iš valstybės biudžeto asignavimų bei vykdomų projektų techninės paramos lėšų, atsižvelgiant į Agentūros prisiimtus įsipareigojimus, taip pat šią riziką gali įtakoti rinkos kainų didėjimas.

Likvidumo rizika valdoma Agentūroje nuolat vykdam veiklos bei lėšų, užtikrinančių šios veiklos įgyvendinimą, planavimą bei kontrolę, analizuojant veiklos apimtis, viešųjų pirkimų metu pasirenkant geriausią kainą siūlančius tiekėjus.

Tikimybė, kad Agentūra susidurs su palūkanų normos rizika, kredito rizika bei valiutos kurso rizika, yra labai maža, arba jos visai nėra, nes Agentūra neturi paskolų, finansinės nuomos įsipareigojimų, indėlių bankuose, taip pat neturi turto ir įsipareigojimų užsienio valiuta.

#### **P25 Neapibrėžtieji įsipareigojimai**

Vadovaujantis 18 VSAFAS reikalavimais, ataskaitinio laikotarpio pabaigai atidėjiniai ir neapibrėžtieji įsipareigojimai nėra suformuoti.

2020 m. gruodžio 31 d. Agentūra dalyvavo keliuose teismo ginčiuose su prekių ir paslaugų tiekėjais, susijusiais su EPLSAF projektų įgyvendinimu, dėl kokybės reikalavimų neatitinkančių maisto produktų tiekimo. Vienuose teismo ginčiuose Agentūra dalyvauja, kaip atsakovas, o kituose, kaip ieškovas. Atsižvelgiant į tai, kad nurodytų ginčų atveju nėra galutinių / įsiteisėjusių teismo sprendimų, bei vertinant tai, kad teisminių ginčų trukmė ir baigtis nėra aiški, vykstantys teisminiai ginčai 2020 m. gruodžio 31 d. datai neturi įtakos Agentūros finansiniams įsipareigojimams.

2020 m. gruodžio 31 d. Agentūra dalyvavo keliuose teismo procesuose dėl sprendimų, susijusių su Europos socialinio fondo projektų atranka ir įgyvendinimo priežiūra. Bylos nagrinėjamos administraciniuose ir bendrosios kompetencijos teismuose. Bylos nagrinėjamos tiek pirmoje instancijoje, tiek apeliacinėje. Nurodytų teisminių ginčų trukmė ir baigtis nėra aiški, vykstantys teisminiai ginčai 2020 m. gruodžio 31 d. datai neturi įtakos Agentūros finansiniams įsipareigojimams.

#### **P26 Poataskaitiniai įvykiai**

Reikšmingų įvykių, galinčių turėti įtakos metinėms finansinėms ataskaitoms po paskutinės ataskaitinio laikotarpio dienos nebuvo.

#### **P27 Informacija apie kontroliuojamus ne viešojo sektoriaus subjektus**

Agentūra neturi kontroliuojamų ir asocijuotų subjektų, filialų ir kitų struktūrinių padalinių.

#### **P28 Jungimai, P29 Perėjimas nuo anksčiau taikytos apskaitos politikos prie VSAFAS, P30 Turtas, perduotas centralizuotai valdomo valstybės turto valdytojui**

Agentūroje tokios ūkinės operacijos per ataskaitinį laikotarpį nebuvo atliekamos.


#### **PRIDEDAMA:**

1. „Apskaitos politikos keitimo ir klaidų taisymo įtaka finansinės būklės ataskaitos straipsniams“, 1 lapas.
2. „Apskaitos politikos keitimo ir klaidų taisymo įtaka veiklos rezultatų ataskaitos straipsniams“, 1 lapas.
3. „Ataskaitinio laikotarpio informacija pagal veiklos segmentus“, 1 lapas.
4. „Praėjusio ataskaitinio laikotarpio informacija pagal veiklos segmentus“, 1 lapas.
5. „Būsimosios pagrindinės nuomos įmokos, kurias numatoma sumokėti pagal pasirašytas veiklos nuomos sutartis, pagal laikotarpius“, 1 lapas.
6. „Nematerialiojo turto balansinės vertės pasikeitimas per ataskaitinį laikotarpį“, 2 lapai.
7. „Ilgalaikio materialiojo turto balansinės vertės pasikeitimas per ataskaitinį laikotarpį“, 2 lapai.
8. „Atsargų vertės pasikeitimas per ataskaitinį laikotarpį“, 1 lapas.
9. „Informacija apie išankstinius apmokėjimus“, 1 lapas.
10. „Informacija apie per vienerius metus gautinas sumas“, 1 lapas.

11. „Informacija apie pinigus ir pinigų ekvivalentus“, 1 lapas.
12. „Finansavimo sumos pagal šaltinį, tikslinę paskirtį ir jų pokyčiai per ataskaitinį laikotarpį“, 2 lapai.
13. „Finansavimo sumų likučiai“, 1 lapas.
14. „Informacija apie įsipareigojimų dalį (įskaitant finansinės nuomos (lizingo) įsipareigojimus) eurai ir užsienio valiutomis“, 1 lapas.
15. „Informacija apie kai kurias trumpalaikes mokėtinas sumas“, 1 lapas.
16. „Informacijos apie darbo užmokesčio ir socialinio draudimo sąnaudas pateikimas aiškinamajame rašte“, 1 lapas.
17. „Finansinės ir investicinės veiklos pajamos ir sąnaudos“, 1 lapas.


Direktorius

Povilas Česonis

  
(Vardas, pavardė, parašas)

Vyr. finansininkė

Daiva Rigertienė

  
(Vardas, pavardė, parašas)

APSKAITOS POLITIKOS KEITIMO IR KLaidŲ TAISYMO ĮTAKA FINANSINĖS BŪKLĖS ATASKAITOS STRAIPSNIAMS

Eil. Nr.	Straipsniai	Pastabos Nr.	Paskutinė praėjusio ataskaitinio laikotarpio diena	Apskaitos politikos keitimo ir klaidų taisymo įtaka		Paskutinė praėjusio ataskaitinio laikotarpio diena, įvertinus apskaitos politikos keitimo ir klaidų taisymo įtaką
				Padidėjimas	Sumažėjimas (-)	
1	2	3	4	5	6	7=4+5+6
<b>A</b>	<b>ILGALAIKIS TURTAS</b>		117.942,12		0,00	117.942,12
I	Neimaterialusis turtas		6.094,30		0,00	6.094,30
I.1	Pilėtos darbai					
I.2	Proqraminė įranga ir jos licencijos		6.094,30		0,00	6.094,30
I.3	Kitas neimaterialusis turtas					
I.4	Nebaigti projektai ir išankstiniai mokėjimai					
I.5	Prestizas					
II	Ilgalaikis materialusis turtas		111.847,82		0,00	111.847,82
II.1	Zemė					
II.2	Pastatai					
II.3	Infrastruktūros ir kiti statiniai					
II.4	Nekilnojamojo kultūros vertybės					
II.5	Mašinos ir įrenginiai		2.624,82		0,00	2.624,82
II.6	Transporto priemonės					
II.7	Kilnojamojo kultūros vertybės					
II.8	Baldai ir biuro įranga		108.328,42		0,00	108.328,42
II.9	Kitas ilgalaikis materialusis turtas		894,56		0,00	894,56
II.10	Nebaigta statyba ir išankstiniai mokėjimai					
III	Ilgalaikis finansinis turtas					
IV	Mineraliniai išteklių ir kitas ilgalaikis turtas					
<b>B</b>	<b>BIOLOGINIS TURTAS</b>					
<b>C</b>	<b>TRUMPALAIKIS TURTAS</b>		3.868.579,31	17.841,00	0,00	3.886.420,31
I	Atsargos		55,32		0,00	55,32
I.1	Strateginės ir pelicėiamosios atsargos					
I.2	Medžiagos, žaliavos ir likinys inventorius		55,32		0,00	55,32
I.3	Nebaigta gaminti produkcija ir nebaigtos vykdyti sutartys					
I.4	Pagaminta produkcija, atsargos, skirtos parduoti (perduoti)					
I.5	Ilgalaikis materialusis ir biologinis turtas, skirtas parduoti		0,00			0,00
II	Išankstiniai apmokėjimai		1.005.897,50		0,00	1.005.897,50
III	Per vienus metus gautinos sumos		282.905,57	17.841,00	0,00	300.746,57
III.1	Gautinos trumpalaikės finansinės sumos					
III.2	Gautini mokesčiai ir socialinės įmokos					
III.3	Gautinos finansavimo sumos					
III.4	Gautinos sumos už turto naudojimą, parduotas prekes, turta, paslaugas					
III.5	Sukaautos gautinos sumos		282.759,72	17.841,00		300.600,72
III.6	Kitos gautinos sumos		145,84		0,00	145,84
IV	Trumpalaikės investicijos					
V	Pinigai ir pinigų ekvivalentai		2.579.720,92		0,00	2.579.720,92
	IS VISO TURTO		3.986.521,51	17.841,00	0,00	4.004.362,51
<b>D</b>	<b>FINANSAVIMO SUMOS</b>		1.423.182,85		0,00	1.423.182,85
I	IS valstybės biudžeto		120.681,22		0,00	120.681,22
II	IS savivaldybės biudžeto					
III	IS Europos Sąjungos, užsienio valstybių ir tarptautinių organizacijų		1.302.501,63		0,00	1.302.501,63
IV	IS kitų šaltinių					
<b>E</b>	<b>ISIPAREIGOJIMAI</b>		2.539.781,00	17.841,00	0,00	2.557.622,00
I	Ilgalaikiai isipareigojimai					
I.1	Ilgalaikiai finansiniai isipareigojimai					
I.2	Ilgalaikiai atidėjiniai					
I.3	Kiti ilgalaikiai isipareigojimai					
II	Trumpalaikiai isipareigojimai		2.539.781,00	17.841,00	0,00	2.557.622,00
II.1	Ilgalaikiai atidėjiniai einamųjų metų dalis ir trumpalaikiai atidėjiniai					
II.2	Ilgalaikiai isipareigojimų einamųjų metų dalis					
II.3	Trumpalaikiai finansiniai isipareigojimai					
II.4	Mokėtinios subsidijos, dotacijos ir finansavimo sumos					
II.5	Mokėtinios sumos iš Europos Sąjungos biudžeta					
II.6	Mokėtinios sumos iš biudžetų ir fondų					
II.6.1	Gražintinos finansavimo sumos					
II.6.2	Kitos mokėtinios sumos biudžetui					
II.7	Mokėtinios socialinės įšpmkos					
II.8	Gražintini mokesčiai, įmokos ir jų permokos					
II.9	Įteiktiems mokėtinios sumos		2.193.770,92		0,00	2.193.770,92
II.10	Su darbo santykiais susitę isipareigojimai					
II.11	Sukaautos mokėtinios sumos		300.453,45		0,00	300.453,45
II.12	Kiti trumpalaikiai isipareigojimai		45.556,61	17.841,00		63.397,61
<b>F</b>	<b>GRYNASIS TURTAS</b>		23.557,66		0,00	23.557,66
I	Dalininku kapitalas		0,29		0,00	0,29
II	Rezervai					
II.1	Tikrosios vertės rezervai					
II.2	Kiti rezervai					
III	Nuosavybės metodo itaka					
IV	Sukaautos perviršis ar deficitas		23.557,37		0,00	23.557,37
IV.1	Einamųjų metų perviršis ar deficitas		-1.015,67	17.841,00	-17.841,00	-1.015,67
IV.2	Ankstesniųjų metų perviršis ar deficitas		24.573,04	-17.841,00	17.841,00	24.573,04
<b>G</b>	<b>MAŽUMOS DALIS</b>					
	IS VISO FINANSAVIMO SUMŲ, ISIPAREIGOJIMŲ, GRYNŲJO TURTO MAŽUMOS DALIES		3.986.521,51	17.841,00	0,00	4.004.362,51

Direktorius  
(viešinio sektoriaus subjekto vadovas arba io ispalitos administracijos vadovas)  
W. finansininkė  
(vyriausiasis bihalteris (bihalterė))

(parašas)  
  
(parašas)

Povilas Česonis  
(vardas ir navardė)  
Daiva Rigertienė  
(vardas ir navardė)

Europos socialinio fondo agentūra, 192050725, Gynėjų g. 16, Vilnius

2020 M. GRUODŽIO 31 D. pasibaigusių metų FINANSINIŲ ATASKAITŲ RINKINYS

(Visos sumos eurais, jei nenurodyta kitaip)

ID: -2147401437  
DL: -

APSKAITOS POLITIKOS KEITIMO IR KLaidŲ TAISYMO ĮTAKA VEIKLOS REZULTATŲ ATASKAITOS STRAIPSNIAMS

Eil. Nr.	Straipsniai	Pastabos Nr.	Prašę ataskaitinis laikotarpis	Apskaitos politikos keitimo ir klaidų taisymo įtaka		Prašę ataskaitinis laikotarpis, per kurį ataskaitos politikos keitimo ir klaidų taisymo įtaka
				Padaidėjimas	Sumažėjimas (-)	
1	2	3	4	5	6	7=4+5+6
<b>A</b>	<b>PAGRINDINĖS VEIKLOS PAJAMOS</b>		<b>6.296.925,78</b>	<b>17.841,00</b>	<b>0,00</b>	<b>6.314.766,78</b>
I	FINANSAVIMO PAJAMOS		6.296.925,78	17.841,00	0,00	6.314.766,78
I.1	Is valstybės biudžeto		1.015.185,12	17.841,00		1.033.026,12
I.2	Is savivaldybių biudžetų					
I.3	Is ES, užsienio valstybių ir tarptautinių organizacijų lėšų		5.281.740,66		0,00	5.281.740,66
I.4	Is kitų finansavimo šaltinių					
II	MOKESČIŲ IR SOCIALINIŲ ĮMOKŲ PAJAMOS					
III	PAGRINDINĖS VEIKLOS KITOS PAJAMOS					
III.1	Pagrindinės veiklos kitos pajamos					
III.2	Pervestinų pagrindinės veiklos kitų pajamų suma					
<b>B</b>	<b>PAGRINDINĖS VEIKLOS SANAUDOS</b>		<b>-6.302.537,28</b>		<b>-17.841,00</b>	<b>-6.320.378,28</b>
I	DARBO UŽMOKESČIO IR SOCIALINIO DRAUDIMO		-4.510.024,44		0,00	-4.510.024,44
II	NUSIDĖVĖJIMO IR AMORTIZACIJOS		-60.589,98		0,00	-60.589,98
III	KOMUNALINIŲ PASLAUGŲ IR RYŠIŲ		-116.143,29		0,00	-116.143,29
IV	KOMANDIRUOČIŲ		-174.870,82		0,00	-174.870,82
V	TRANSPORTO		-33.520,55		0,00	-33.520,55
VI	KVALIFIKACIJOS KĖLIMO		-62.859,68		0,00	-62.859,68
VII	PAPRASTOJO REMONTO IR EKSPLOATAVIMO		-331,60		0,00	-331,60
VIII	NUVERTĖJIMO IR NURASYTŲ SUMŲ					
IX	SUNAUDOTŲ IR PARDUOTŲ ATSARGŲ SAVIKAINA		-69.693,72		0,00	-69.693,72
X	SOCIALINIŲ ĮSMOKŲ		-16.943,49		0,00	-16.943,49
XI	NUOMOS		-326.568,58		0,00	-326.568,58
XII	FINANSAVIMO		-390.890,78		0,00	-390.890,78
XIII	KITŲ PASLAUGŲ		-523.521,43		0,00	-523.521,43
XIV	KITOS		-16.578,92		-17.841,00	-34.419,92
<b>C</b>	<b>PAGRINDINĖS VEIKLOS PERVIRŠIS AR DEFICITAS</b>		<b>-5.611,50</b>	<b>17.841,00</b>	<b>-17.841,00</b>	<b>-5.611,50</b>
<b>D</b>	<b>KITOS VEIKLOS REZULTATAI</b>		<b>5.696,49</b>		<b>0,00</b>	<b>5.696,49</b>
I	KITOS VEIKLOS PAJAMOS		5.944,20		0,00	5.944,20
II	PERVESTINOS Į BIUDŽETĄ KITOS VEIKLOS PAJAMOS					
III	KITOS VEIKLOS SANAUDOS		-257,71			-257,71
<b>E</b>	<b>FINANSINĖS IR INVESTICINĖS VEIKLOS REZULTATAI</b>		<b>-239,66</b>		<b>0,00</b>	<b>-239,66</b>
<b>F</b>	<b>APSKAITOS POLITIKOS KEITIMO IR ESMINIŲ APSKAITOS KLaidŲ TAISYMO ĮTAKA</b>		<b>0,00</b>			<b>0,00</b>
<b>G</b>	<b>PELNO MOKĖSTIS</b>		<b>-851,00</b>		<b>0,00</b>	<b>-851,00</b>
<b>H</b>	<b>GRYNASIS PERVIRŠIS AR DEFICITAS PRIEŠ NUOSAVYBĖS METODO ĮTAKA</b>		<b>-1.015,67</b>	<b>17.841,00</b>	<b>-17.841,00</b>	<b>-1.015,67</b>
<b>I</b>	<b>NUOSAVYBĖS METODO ĮTAKA</b>					
<b>J</b>	<b>GRYNASIS PERVIRŠIS AR DEFICITAS</b>		<b>-1.015,67</b>	<b>17.841,00</b>	<b>-17.841,00</b>	<b>-1.015,67</b>
I	TENKANTIS KONTROLIUOJANČIAJAM SUBJEKTUI					
II	TENKANTIS MAŽUMOS DALIAI					

\_\_\_\_\_  
 Direktorius  
 (viešojo sektoriaus subjekto vadovas arba jo įgaliotas administracijos vadovas)

\_\_\_\_\_  
 Vyr. finansininkė  
 (vyriausiasis buhalteris (buhalteris))

\_\_\_\_\_  
 (parašas)

\_\_\_\_\_  
 (parašas)

\_\_\_\_\_  
 Povilas Česonis  
 (vardas ir pavardė)

\_\_\_\_\_  
 Daiva Rigertienė  
 (vardas ir pavardė)





**Europos socialinio fondo agentūra, 192490725 Gyvenčių 16, Vilnius**  
**2020 M. GRUODŽIO 31 D. pasibaigusių metų FINANSINIŲ ATASKAITŲ RINKINYS**  
 (Visos sumos eurais, jei nenurodyta kitaip)

ID: -2147401437  
 DL: --

**PRAEJUSIO ATASKAITINIO LAIKOTARPIO INFORMACIJA PAGAL VEIKLOS SEGMENTUS**

Eil. Nr.	Finansinių ataskaitų straipsniai	Segmentai							Iš viso			
		Bendros valstybės pajamos	Cyryba	Viešoji tvarka ir visuomenės apsauga	Ekonomika	Aplinkos apsauga	Būdas ir komunalinis ūkis	Sveikatos apsauga		Pobūvis, kultūra ir religija	Švietimas	Socialinė apsauga
1	2	3	4	5	6	7	8	9	10	11	12	13
1	Pagrindinės veiklos sąnaudos											
1.1	Darbo užmokesčio ir socialinio draudimo											
1.2	Nusidėjimo ir amortizacijos											
1.3	Komunalinių paslaugų ir ryšių											
1.4	Komunifikačių											
1.5	Transporto											
1.6	Kvalifikacijos kėlimo											
1.7	Patrasų ir remonto ir eksploatavimo											
1.8	Naiverdimo ir turizmo sūnių											
1.9	Saunų ir paruošimų išsargy svobina											
1.10	Socialinių išmokų											
1.11	Pranavimo											
1.12	Pranavimo											
1.13	Kiti paslaugai											
1.14	Kilios											
2	Aplinkos politikos kėlimo ir esminių aplinkos būklės išsargino jaba											
3	Pagrindinės veiklos pajamų straipsniai											
3.1	Išmokos											
3.1.1	Darbo užmokesčio ir socialinio draudimo											
3.1.2	Komunalinių paslaugų ir ryšių											
3.1.3	Komunifikačių											
3.1.4	Transporto											
3.1.5	Kvalifikacijos kėlimo											
3.1.6	Patrasų ir remonto ir eksploatavimo											
3.1.7	Saugių išsargino											
3.1.8	Socialinių išmokų											
3.1.9	Pranavos											
3.1.10	Kiti paslaugų išsargino											
3.1.11	Suimokesčių palikimas											
3.1.12	Kilios išmokos											

Europos socialinio fondo agentūra, 192050725, Gynėjų g. 16, Vilnius

2020 M. GRUODŽIO 31 D. pasibaigusių metų FINANSINIŲ ATASKAITŲ RINKINYS

(Visos sumos eurais, jei nenurodyta kitaip)

ID: -2147401437

D/L: --

**BŪSIMOSIOS PAGRINDINĖS NUOMOS ĮMOKOS, KURIAS NUMATOMA SUMOKĖTI  
PAGAL PASIRAŠYTAS VEIKLOS NUOMOS SUTARTIS, PAGAL LAIKOTARPIUS**

<b>Eil. Nr.</b>	<b>Laikotarpis</b>	<b>Mokėtinos pagrindinės nuomos įmokos paskutinę ataskaitinio laikotarpio dieną</b>
<b>1</b>	<b>2</b>	<b>3</b>
1	Per vienerius metus	326.627,06
2	Nuo vienerių iki penkerių metų	392.787,79
3	Po penkerių metų	
4	<b>Iš viso</b>	<b>719.414,85</b>

P3 Nematerialiasis turtas

NEMATERIALIOJO TURTO BALANSINIS VERTĖS PASKIDIMAS PER ATASKAITINĮ LAIKOTARPĮ

Eil. Nr.	Straipsniai	Kitos darbai	Programinė įranga ir jos licencijos	Kitas nematerialiasis turtas		Nemateriali projektai ir išradimai		Iš viso		
				Patentai ir kitos licencijos (išskyrus nurodytus 4 stulpelyje)	Kitas nematerialiasis turtas	Nemateriali projektai ir išradimai	Nemateriali projektai ir išradimai			
				5	6	7	8	9	10	11
1	2	3	4	5	6	7	8	9	10	11
1	Išsigijimo ar pasigaminimo sąvokina atskaitinio laikotarpio pradžioje		258.674,62							258.674,62
2	Išsigijimai per anksčiau laikotarpį		7.009,53							7.009,53
2.1	Pirko turto išsigijimo sąvokina		7.009,53							7.009,53
2.2	Nemateriali gauto turto išsigijimo sąvokina									
3	Pardavimo, perdavimo ir nurašymo turto suma per atskaitinį laikotarpį									
3.1	Pardavimo									
3.2	Perdavimo									
3.3	Nurašymo									
4	Pergrupavimai (-/+)									
5	Išsigijimo ar pasigaminimo sąvokimas kiti pokyčiai									
6	Išsigijimo ar pasigaminimo sąvokina atskaitinio laikotarpio pabaigoje (1.2.3./+/-/-5)		265.684,15							265.684,15
7	Suteapta amortizacijos suma atskaitinio laikotarpio pradžioje	X	-252.580,32		X		X	X		-252.580,32
8	Nemateriali gauto turto suteapta amortizacijos suma*	X			X		X	X		
9	Apskaičiuota amortizacija per atskaitinį laikotarpį	X	-3.399,33		X		X	X		-3.399,33
10	Suteapta amortizacija per atskaitinį laikotarpį	X			X		X	X		
10.1	Pardavimo	X			X		X	X		
10.2	Perdavimo	X			X		X	X		
10.3	Nurašymo	X			X		X	X		
11	Pergrupavimai (-/+)	X			X		X	X		
12	Suteapta amortizacijos suma kiti pokyčiai	X			X		X	X		
13	Suteapta amortizacijos suma atskaitinio laikotarpio pabaigoje (7.8.9.-10./+/-/-12)	X	-255.979,65		X		X	X		-255.979,65
14	Nuvertėjimo suma atskaitinio laikotarpio pradžioje									
15	Nemateriali gauto turto suteapta nuvertėjimo suma*									
16	Apskaičiuota nuvertėjimo suma per atskaitinį laikotarpį									

X pažymėti anksčiau labei nepildomi.  
 \* Kitą subjektu suteapta turto nusidėvėjimo arba nuvertėjimo suma iki perdavimo.

Europos socialinio fondo agentūra, 1926/0725, Gynėjų g. 16, Vilnius  
 2020 M. GRUODŽIO 31 D. pasibaigusių metų FINANSINIŲ ATASKAITŲ RINKINYS  
 (Visos sumos eurais, jei nenurodyta kitaip)

ID: -2147401437  
 D/L: --

P3 Nematerialiųjų turtas

eil. Nr.	Straipsniai	Pėtrios darbai	Programinė įranga ir jos licencijos	Kitas nematerialiųjų turtas		Nebaigti projektai ir išsamiai aprašyti darbai		Prestitžas	Iš viso	
				Patentai ir kitos licencijos (išlygus nurodant 4 stulpelyje)	Kitas nematerialiųjų turtas	Nebaigti projektai ir išsamiai aprašyti darbai	Nebaigti projektai ir išsamiai aprašyti darbai			
1	2	3	4	5	6	7	8	9	10	11
17	Pradinė nuvertėjimo suma per atskaitinį laikotarpį									
18	Sukaupta perdocho, perdocho ir nuasymo turto nuvertėjimo suma									
18.1	Perdocho									
18.2	Perdocho									
18.3	Nuasymo									
19	Pergrupavimai (-/+)									
20	Nuvertėjimo sumos kiti pokyčiai									
21	Nuvertėjimo suma atskaitinio laikotarpio pabaigoje (14+15+16+17+18+/-19+/-20)									
22	Nematerialiojo turto likutinė vertė atskaitinio laikotarpio pabaigoje (8-13-21)		9,704,50							9,704,50
23	Nematerialiojo turto likutinė vertė atskaitinio laikotarpio pradžioje (1-7-14)		6,094,30							6,094,30

X pažymėti anksčiau laisai nepildomi.

\* Kito sąlyčio sukaupto turto nusidėvėjimo arba nuvertėjimo suma iki pordavimo.

**P4 Ilgalaikis materialioji turto balansas VERTES PASIKEITIMAS PER ATASKAITŲ LAIKOTARPĮ**

Eil. Nr.	Straipsniai	Žemė	Panaudoti		Infrastruktūros ir kitai turiniai	Nekilnojamosios kultūros vertybės	Mašinos ir priemonės	Transporto priemonės	Kilnojamosios kultūros vertybės	Baldai ir biuro įrenginiai	Kilus ligalaidis materialioji turto vertė		Nebaigta statyba	Išankiniai apmokėjimai	Iš viso
			Gyvenamieji	Kiti							Kilus vertybės turas	Kilus ligalaidis materialioji turto vertė			
1	2	3	4	5	6	7	8	9	10	11	12	13	14	15	16
1	Įsigijimo ar pasigaminimo sąvokama anksčiau likutinio nuvertimo padidėjimas						57 710,00			470 221,44		4 032,12			531 963,65
2	Įsigijimo per anksčiau likutinio nuvertimo padidėjimą						1 264,45			17 062,99					18 327,44
2.1	Pirkto turto įsigijimo sąvokama						1 264,45			17 062,99					18 327,44
2.2	Suapatinama įgijimo turto įsigijimo sąvokama														
3	Neapibrėžiamai įgijimo turto suma per anksčiau likutinio nuvertimo padidėjimą									54 492,84					54 492,84
3.1	Parduoto									54 492,84					54 492,84
3.2	Parduoto									54 492,84					54 492,84
3.3	Nuvaldyto									54 492,84					54 492,84
4	Penguravimai (-)						-4 113,21			-60 104,60					-64 217,81
5	Įsigijimo ar pasigaminimo sąvokamos kitų pokyčiai						54 461,33			172 386,99		4 032,12			431 080,44
6	Įsigijimo ar pasigaminimo sąvokama anksčiau likutinio nuvertimo padidėjimas						54 461,33			172 386,99		4 032,12			431 080,44
7	Sukauptas nuvertėjimo suma anksčiau likutinio nuvertimo padidėjimo	X					-55 088,27			-361 493,00	X	-3 137,56	X	X	-220 115,83
8	Neapibrėžiamai įgijimo turto sukauptas nuvertėjimo suma*	X									X		X	X	
9	Apvaldinoma nuvertėjimo suma per anksčiau likutinio nuvertimo padidėjimą	X					-1 446,96			-58 743,51	X	-894,56	X	X	-61 085,03
10	Sukauptas parduoto, parduoto ir nuvaldyto turto nuvertėjimo suma (10.1.-10.2.-10.3.)	X								54 492,84	X		X	X	54 492,84
10.1	Parduoto	X								54 492,84	X		X	X	54 492,84
10.2	Parduoto	X								54 492,84	X		X	X	54 492,84
10.3	Nuvaldyto	X								54 492,84	X		X	X	54 492,84
11	Penguravimai (-)						-4 113,21				X		X	X	
12	Sukauptas nuvertėjimo suma kitų pokyčiai	X								60 302,60	X		X	X	64 417,81
13	Sukauptas nuvertėjimo suma anksčiau likutinio nuvertimo padidėjimo	X					-52 219,02			-305 739,07	X	-4 032,12	X	X	-361 990,21
14	Nuvertėjimo suma anksčiau likutinio nuvertimo padidėjimo suma*	X									X		X	X	
15	Neapibrėžiamai įgijimo turto sukauptas nuvertėjimo suma*	X									X		X	X	
16	Apvaldinoma nuvertėjimo suma per anksčiau likutinio nuvertimo padidėjimą	X									X		X	X	
17	Panaikinta nuvertėjimo suma per anksčiau likutinio nuvertimo padidėjimą	X									X		X	X	
18	Sukauptas parduoto, parduoto ir nuvaldyto turto nuvertėjimo suma (18.1.-18.2.+18.3.)	X									X		X	X	
18.1	Parduoto	X									X		X	X	
18.2	Parduoto	X									X		X	X	
18.3	Nuvaldyto	X									X		X	X	
19	Penguravimai (-)										X		X	X	
20	Nuvertėjimo suma kitų pokyčiai	X									X		X	X	
21	Nuvertėjimo suma anksčiau likutinio nuvertimo padidėjimo	X									X		X	X	
22	Įkaini vertė anksčiau likutinio nuvertimo padidėjimo		X								X		X	X	
23	Neapibrėžiamai įgijimo turto iš kitų subjektų sukauptas nuvertėjimo suma		X								X		X	X	
24	Parduoto, parduoto ir nuvaldyto turto likutinio nuvertimo suma (25.1.-25.2.+25.3.)		X								X		X	X	
25			X								X		X	X	

X nurodomi anksčiau likutinio nuvertimo padidėjimai.  
 \* Kitas subjekto sukauptas turto nuvertėjimo arba nuvertėjimo suma iki parduotuvos.

Europos socialinio fondo agentūra, 192050725, Gvarėjų g. 16, Vilnius  
 2020 M. GRUCO/IO 31 D. pataligūsių metų FINANSINIŲ ATASKAITŲ RINKINYS  
 (Visos sumos eurais, jei nenurodyta kitaip)

ID: -2147401437  
 D/L: -

P4 Ilgalaikis materialusis turas

Eil. Nr.	Straipsniai	Žemė	Pastatai		Infrastruktūros ir kit statiniai	Nekilnojamoji kultūros vertybės	Mašinos ir įrenginiai	Transporto priemonės	Kilnojamoji kultūros vertybės	Baldai ir biuro įranga	Kitas ilgalaikis materialusis turas		Nebaigta statyba	Banksiniai apmokėjimai	B viso
			Gyvenamieji	Kiti							Kilus vertybės	Kilus materialusis turas			
1	2	3	4	5	6	7	8	9	10	11	12	13	14	15	16
24.1	Padaisai		X	X	X		X	X		X		X	X	X	
25.2	Pastatai		X	X	X		X	X		X		X	X	X	
25.3	Nurijimo		X	X	X		X	X		X		X	X	X	
26	Įrenginiai (-/-)		X	X	X		X	X		X		X	X	X	
27	Įkainios vertės kiti pajūčiai		X	X	X		X	X		X		X	X	X	
28	Įkainios vertės asfaltinio liuko pūnų		X	X	X		X	X		X		X	X	X	
29	Ilgalaikio materialų turas (išskaitant išskaitintą turą) (1.2.1-1.2.3 + 1.2.4 - 1.2.5)						2 442,31			66 647,92					69 090,23
30	Ilgalaikio materialų turas (išskaitant išskaitintą turą) (1.2.1-1.2.4 - 2.2)						2 624,82			108 328,44		894,56			111 847,82

X pažymėti asfaltinis, laukai, papildomi.  
 \* Kito statytojo sukaupto turto fundavimas arba nuvertėjimo suma iki įprastinio.

**P8 Atsargos**  
**ATSARGŲ VERTĖS PASIKEITIMAS PER ATASKAITINĮ LAIKOTARPĮ\***

Eil. Nr.	Straipsniai*	Strateginės ir neliečiamos atsargos	Medžiagos, žaliavos ir būdais inventoriai	Nebaigta gaminti produkcija ir nebaigtos vykdyti sutarys		Pagaminta produkcija ir atsargos, skirtos parduoti		Ilgalaikis materialiai ir biologinis turtas, skirtas parduoti	Iš viso
				Nebaigta gaminti produkcija	Nebaigtos vykdyti sutarys	Pagaminta produkcija	Atsargos, skirtos parduoti		
1	2	3	4	5	6	7	8	9	10
1	Atsargų įsigijimo vertė ataskaitinio laikotarpio pradžioje		55,32						55,32
2	Įsigyta atsargų per ataskaitinį laikotarpį (2.1+2.2)		6.801.404,35						6.801.404,35
2.1	Įsigyto turto įsigijimo sąvokama		6.800.943,34						6.800.943,34
2.2	Nemokamai gautų atsargų įsigijimo sąvokama		461,01						461,01
3	Atsargų sumažėjimas per ataskaitinį laikotarpį (3.1+3.2+3.3+3.4)		-6.801.374,67					-64.617,81	-6.865.992,48
3.1	Parduota							-62.175,03	-62.175,03
3.2	Perleista (paskirstyta)		-3.140.520,07						-3.140.520,07
3.3	Sunaudoota veikloje		-35.180,73						-35.180,73
3.4	Kiti nurašymai		-3.625.673,87					-2.442,78	-3.628.116,65
4	Pergrupavimai (+/-)								
5	Atsargų įsigijimo vertė ataskaitinio laikotarpio pabaigoje (1+2-3+4+5)		85,00					0,00	85,00
6	Atsargų įsigijimo vertė ataskaitinio laikotarpio pradžioje								
7	Atsargų nuvertėjimas ataskaitinio laikotarpio pradžioje								
8	Nemokamai arba už simbolinį atlygį gautų atsargų sukauptas nuvertėjimas suma (iki parduoties)								
9	Atsargų nuvertėjimas per ataskaitinį laikotarpį								
10	Atsargų nuvertėjimo akcinio per ataskaitinį laikotarpį surinktas nuvertėjimas								
11	Per ataskaitinį laikotarpį parduotų, perleistų (paskirstytų), sunaudotų ir nurašytų atsargų nuvertėjimas (11.1+11.2+11.3+11.4)							64.617,81	64.617,81
11.1	Parduota							62.175,03	62.175,03
11.2	Perleista (paskirstyta)								
11.2	Sunaudoota veikloje								
11.3	Kiti nurašymai								
12	Nuvertėjimo pergrupavimai (+/-)							2.442,78	2.442,78
13	Atsargų nuvertėjimo kiti pokyčiai							-64.617,81	-64.617,81
14	Atsargų nuvertėjimas ataskaitinio laikotarpio pabaigoje (7+8-9-10-11+12+13)							0,00	0,00
15	Atsargų balansinė vertė ataskaitinio laikotarpio pabaigoje (6-14)		85,00					0,00	85,00
16	Atsargų balansinė vertė ataskaitinio laikotarpio pradžioje (1-7)		55,32						55,32

\* Reikšmingos sumos turi būti detalizuojamos aiškinamųjų rašto tekste.



Europos socialinio fondo agentūra, 192050725, Gynėjų g. 16, Vilnius

**2020 M. GRUODŽIO 31 D. pasibaigusių metų FINANSINIŲ ATASKAITŲ RINKINYS**

(Visos sumos curais, jei nenurodyta kitaip)

ID: -2147401437

D/L: –

**P9 Išankstiniai apmokėjimai**

**INFORMACIJA APIE IŠANKSTINIUS APMOKĖJIMUS**

<b>Eil. Nr.</b>	<b>Straipsniai</b>	<b>Paskutinė ataskaitinio laikotarpio diena</b>	<b>Paskutinė praėjusio ataskaitinio laikotarpio diena</b>
<b>1</b>	<b>2</b>	<b>3</b>	<b>4</b>
1	Išankstinių apmokėjimų išigijimo savikaina	1.442.202,13	1.005.897,56
1.1	Išankstiniai apmokėjimai tiekėjams		
1.2	Išankstiniai apmokėjimai viešojo sektoriaus subjektams pavedimams vykdyti	851.547,41	554.290,21
1.3	Išankstiniai mokesčių mokėjimai		
1.4	Išankstiniai mokėjimai Europos Sąjungai		
1.5	Išankstiniai apmokėjimai darbuotojams		
1.6	Kiti išankstiniai apmokėjimai		
1.7	Ateinančių laikotarpių sąnaudos ne viešojo sektoriaus subjektų pavedimams vykdyti	400.111,38	429.888,08
1.8	Kitos ateinančių laikotarpių sąnaudos	190.543,34	21.719,27
2	Išankstinių apmokėjimų nuvertėjimas		
3	Išankstinių apmokėjimų balansinė vertė (1-2)	1.442.202,13	1.005.897,56

Europos socialinio fondo agentūra, 192050725, Gynėjų g. 16, Vilnius

2020 M. GRUODŽIO 31 D. pasibaigusių metų FINANSINIŲ ATASKAITŲ RINKINYS

(Visos sumos eurais, jei nenurodyta kitaip)

ID: -2147401437  
DL: -

P10 Cautinos sumos

INFORMACIJA APIE PER VIENUS METUS GAUTINAS SUMAS

Eil. Nr.	Straipsniai	Paskutinė ataskaitinio laikotarpio diena		Paskutinė praėjusio ataskaitinio laikotarpio diena	
		Iš viso	Tarp jų iš viešojo sektoriaus subjektų	Iš viso	Tarp jų iš viešojo sektoriaus subjektų
<b>1</b>	<b>2</b>	<b>3</b>	<b>4</b>	<b>5</b>	<b>6</b>
1	Per vienus metus gautinų sumų įsigijimo savikama, iš viso (1.1+1.2+1.3+1.4+1.5+1.6)	381.154,30	339.142,82		279.568,29
1.1	Gautinos finansavimo sumos				
1.2	Gautini mokesčiai ir socialinės įmokos				
1.2.1	Gautini mokesčiai				
1.2.2	Gautinos socialinės įmokos				
1.3	Gautinos sumos už turto naudojimą, parduotas prekes, turta, paslaugas				
1.3.1	Gautinos sumos už turto naudojimą				
1.3.2	Gautinos sumos už parduotas prekes				
1.3.3	Gautinos sumos už suteiktas paslaugas				
1.3.4	Gautinos sumos už parduotą ilgalaikį turta				
1.3.5	Kitos				
1.4	Gautinos sumos už konfiskuotą turta, baudos ir kitos netesybos				
1.5	Sukauptos gautinos sumos	381.110,07	339.142,82		282.759,73
1.5.1	Iš biudžeto	339.142,82	339.142,82		279.568,29
1.5.2	Kitos	41.967,25			3.191,44
1.6	Kitos gautinos sumos	44,23			145,84
2	Per vienus metus gautinų sumų nuvertėjimas ataskaitinio laikotarpio pabaigoje				
3	Per vienus metus gautinų sumų balansinė vertė (1-2)	381.154,30	339.142,82		279.568,29
					8

Europos socialinio fondo agentūra, 192050725, Gynėjų g. 16, Vilnius

2020 M. GRUODŽIO 31 D. pasibaigusių metų FINANSINIŲ ATASKAITŲ RINKINYS

(Visos sumos eurais, jei nenurodyta kitaip)

ID: -2147401437

D/L: --

P11 Pinigai ir pinigų ekvivalentai

INFORMACIJA APIE PINIGUS IR PINIGŲ EKIVALENTUS

Eil. Nr.	Straipsniai	Paskutinė ataskaitinio laikotarpio diena		Paskutinė praėjusio ataskaitinio laikotarpio diena	
		Iš viso	Budžeto asignavimai	Iš viso	Budžeto asignavimai
1	2	3	4	5	6
1	Pinigai iš valstybės biudžeto (įskaitant Europos Sąjungos finansinę paramą) (1.1+1.2+1.3+1.4+1.5+1.6)	357.699,7€		2.007.147,0€	
1.1	Pinigai bankų sąskaitose	357.699,7€		2.007.147,0€	
1.2	Pinigai kasoje				
1.3	Pinigai kelyje				
1.4	Pinigai įšaldytose sąskaitose				
1.5	Pinigų įšaldytose sąskaitose nuvertėjimas				
1.6	Pinigų ekvivalentai				
2	Pinigai iš savivaldybės biudžeto (2.1+2.2+2.3+2.4+2.5+2.6)				
2.1	Pinigai bankų sąskaitose				
2.2	Pinigai kasoje				
2.3	Pinigai kelyje				
2.4	Pinigai įšaldytose sąskaitose				
2.5	Pinigų įšaldytose sąskaitose nuvertėjimas				
2.6	Pinigų ekvivalentai				
3	Pinigai ir pinigų ekvivalentai iš kitų šaltinių (3.1+3.2+3.3+3.4+3.5+3.6+3.7)	391.031,87		572.573,9€	
3.1	Pinigai bankų sąskaitose	391.031,87		572.573,9€	
3.2	Pinigai kasoje				
3.3	Pinigai kelyje				
3.4	Pinigai įšaldytose sąskaitose				
3.5	Pinigų įšaldytose sąskaitose nuvertėjimas				
3.6	Indėliai, kurių terminas neviršija trijų mėnesių				
3.7	Kiti pinigų ekvivalentai				
4	Iš viso pinigų ir pinigų ekvivalentų (1+2+3)	748.731,62		2.579.720,9€	
5	Iš jų išteklių fondų lėšos				

Europos socialinio fondo agentūra, 192080725, Gynėjų g. 16, Vilnius

2020 M. GRUODŽIO 31 D. pasibaigusiu metų FINANSINIŲ ATASKAITŲ RINKINYS  
(Visos sumos eurais, jei nenurodyta kitaip)

P12 Finansavimo sumos

FINANSAVIMO SUMOS PAGAL ŠALTINĮ, TIKSLINĘ PASKIRTĮ IR JŲ POKYČIAI PER ATASKAITINĮ LAIKOTARPĮ

Eil. Nr.	Finansavimo sumos	Finansavimo sumų likutis ataskaitinio laikotarpio pradžioje	Per ataskaitinį laikotarpį						Finansavimo sumų sumažėjimas dėl jų panaudojimo savo veidams
			Finansavimo sumos (gautos), išskyrus neapibrėžtinai gautą turtą	Finansavimo sumų pergrupavimas*	Neapibrėžtinai gautas turtas	Perduota kitiems viešojo sektoriaus subjektams	Finansavimo sumų sumažėjimas dėl turto parduotuvės	8	
1	2	3	4	5	6	7	8	9	
<b>1</b>	<b>Iš valstybės biudžeto (išskyrus valstybės biudžeto dalį gautą iš Europos Sąjungos, užsienio valstybių ir tarptautinių organizacijų)</b>	<b>120.681,22</b>	<b>2.245.464,25</b>	<b>-17.841,00</b>	<b>461,01</b>	<b>-1.062.603,12</b>		<b>-1.003.204,42</b>	
1.1	Nepaigūniam turtui įsigyti	38.414,52	3.725,83	1.034.092,64	461,01	-1.019.427,36		-30.622,23	
1.2	Kitoms išlaidoms kompensuoti	82.266,70	2.241.738,42	-1.051.933,64		-43.175,74		-972.582,19	
<b>2</b>	<b>Iš savivaldybės biudžeto (išskyrus savivaldybės biudžeto asignavimų dalį gautą iš Europos Sąjungos, užsienio valstybių ir tarptautinių organizacijų)</b>								
2.1	Nepaigūniam turtui įsigyti								
2.2	Kitoms išlaidoms kompensuoti								
<b>3</b>	<b>Iš Europos Sąjungos, užsienio valstybių ir tarptautinių organizacijų (finansavimo sumų dalis kuri gaunama iš Europos Sąjungos, neįskaitant finansavimo sumų iš valstybės ar savivaldybės biudžetų ES projektams finansuoti)</b>	<b>1.302.501,63</b>	<b>12.011.959,65</b>	<b>0,00</b>		<b>-6.373.838,97</b>		<b>-4.858.415,24</b>	
3.1	Nepaigūniam turtui įsigyti	167.716,36		5.788.922,70		-5.776.755,23		-68.706,30	
3.2	Kitoms išlaidoms kompensuoti	1.134.785,27	12.011.959,65	-5.788.922,70		-597.083,74		-4.789.708,94	
<b>4</b>	<b>Iš lėšų šaltinių</b>								
4.1	Nepaigūniam turtui įsigyti								
4.2	Kitoms išlaidoms kompensuoti								
<b>5</b>	<b>Iš viso finansavimo sumų</b>	<b>1.423.182,85</b>	<b>14.257.423,90</b>	<b>-17.841,00</b>	<b>461,01</b>	<b>-7.436.442,09</b>		<b>-5.861.619,66</b>	

\* Šioje skiltyje noderamas finansavimo sumų pergrupavimas; praėjusio ataskaitinio laikotarpio klaidų taisymas; valiutos kurso įtaka pinigų likučiams, susijusiems su finansavimo sumomis; finansavimo sumų dalis, pripažinta fondo finansavimo pajamomis.

Europos socialinio fondo agentūra, 192060725, Gynėjų g. 16, Vilnius  
**2020 M. GRUODŽIO 31 D. pasibaigusių metų FINANSINIŲ ATASKAITŲ RINKINYS**  
 (Visos sumos eurais, jei nenurodyta kitaip)

ID: -2147401437  
 DL: -

**P12 Finansavimo sumos**

Eil. Nr.	Finansavimo sumos	Per atskaitinį laikotarpį					
		Finansavimo sumų sumažėjimas dėl jų perdavimo ne viešajam sektoriaus subjektams	Finansavimo sumos grąžintos	Finansavimo sumų (gautinų) pasikeitimas	Kiti pokyčiai	Finansavimo sumų likutis atskaitinio laikotarpio pabaigoje	
1	2	10	11	12	13	14	
1	Iš valstybės biudžeto (išskyrus valstybės biudžeto dalį gautą iš Europos Sąjungos, užsienio valstybių ir tarptautinių organizacijų)	-69.594,35	-84.929,68			128.433,91	
1.1	Nepinigiamam turtui įsigyti	-428,50	-840,45			25.375,44	
1.2	Kitoms išlaidoms kompensuoti	-69.165,85	-84.089,23			103.058,47	
2	Iš savivaldybės biudžeto (išskyrus savivaldybės biudžeto asignavimų dalį gautą iš Europos Sąjungos, užsienio valstybių ir tarptautinių organizacijų)						
2.1	Nepinigiamam turtui įsigyti						
2.2	Kitoms išlaidoms kompensuoti						
3	Iš Europos Sąjungos, užsienio valstybių ir tarptautinių organizacijų (finansavimo sumų dalis kuri gaunama iš Europos Sąjungos, neįskaitant finansavimo sumų iš valstybės ar savivaldybės biudžetų ES projektams finansuoti)	-339.807,11	-390.704,34			1.351.695,62	
3.1	Nepinigiamam turtui įsigyti	-2.428,17				108.749,36	
3.2	Kitoms išlaidoms kompensuoti	-337.378,94	-390.704,34			1.242.946,26	
4	Iš kitų šaltinių						
4.1	Nepinigiamam turtui įsigyti						
4.2	Kitoms išlaidoms kompensuoti						
5	Iš viso finansavimo sumų	-409.401,46	-475.634,02			1.480.129,53	

Europos socialinio fondo agentūra, 192050725, Gynėjų g. 16, Vilnius

2020 M. GRUODŽIO 31 D. PASIBAIGUSIŲ METŲ FINANSINIŲ ATASKAITŲ RINKINYS  
(Visos sumos eurais, jei nenurodyta kitaip)

ID: -2147401437  
D/L: --

FINANSAVIMO SUMŲ LIKŪČIAI

Eil. Nr.	Finansavimo sumos	Ataskaitinio laikotarpio pradžioje			Ataskaitinio laikotarpio pabaigoje		
		Finansavimo sumos (gautinos)	Finansavimo sumos (gautos)	Į viso	Finansavimo sumos (gautinos)	Finansavimo sumos (gautos)	Į viso
1	2	3	4	5=3+4	6	7	8=6+7
1	Iš valstybės biudžeto (išskyrus valstybės biudžeto asignavimų dalį gautą iš Europos Sąjungos, užsienio valstybių ir tarptautinių organizacijų)	120.681,22	120.681,22	120.681,22		128.433,91	128.433,91
2	Iš savivaldybės biudžeto (išskyrus savivaldybės biudžeto asignavimų dalį gautą iš Europos Sąjungos, užsienio valstybių ir tarptautinių organizacijų)						
3	Iš Europos Sąjungos, užsienio valstybių ir tarptautinių organizacijų (finansavimo sumų dalis, kuri gaunama iš Europos Sąjungos, neįskaitant finansavimo sumų iš valstybės ar savivaldybės biudžetų ES projektams finansuoti)		1.302.501,63	1.302.501,63		1.351.695,62	1.351.695,62
4	Iš kitų šaltinių						
5	Į viso		1.423.182,85	1.423.182,85		1.480.129,53	1.480.129,53

Europos socialinio fondo agentūra, 192050725, Gynėjų g. 16, Vilnius

2020 M. GRUODŽIO 31 D. pasibaigusių metų FINANSINIŲ ATASKAITŲ RINKINYS

(Visos sumos eurais, jei nenurodyta kitaip)

ID: -2147401437

D/L: --

P24 Finansinės rizikos valdymas

**INFORMACIJA APIE ĮSIPAREIGOJIMŲ DALĮ (ĮSKAITANT FINANSINĖS NUOMOS (LIZINGO) ĮSIPAREIGOJIMUS)  
EURAIS IR UŽSIENIO VALIUTOMIS**

<b>Eil. Nr.</b>	<b>Įsipareigojimų dalis valiuta</b>	<b>Balansinė vertė ataskaitinio laikotarpio pradžioje</b>	<b>Balansinė vertė ataskaitinio laikotarpio pabaigoje</b>
<b>1</b>	<b>2</b>	<b>3</b>	<b>4</b>
1	Eurais	2.539.781,00	1.135.792,73
2	JAV doleriais		
3	Kitomis		
4	<b>Į viso</b>	<b>2.539.781,00</b>	<b>1.135.792,73</b>

Europos socialinio fondo agentūra, 192050725, Gynėjų g. 16, Vilnius

**2020 M. GRUODŽIO 31 D. pasibaigusių metų FINANSINIŲ ATASKAITŲ RINKINYS**

(Visos sumos eurais, jei nenurodyta kitaip)

ID: -2147401437  
D/L: --

**P17 Trumpalaikės mokėtinės sumos**

**INFORMACIJA APIE KAI KURIAS TRUMPALAIKES MOKĖTINAS SUMAS**

Eil. Nr.	Straipsniai	Paskutinė ataskaitinio laikotarpio diena			Paskutinė praėjusio ataskaitinio laikotarpio diena		
		Es viso	Tarp jų viešojo sektoriaus subjektams	Tarp jų kontroliuojamiems ir asocijuotiesiems ne viešojo sektoriaus subjektams	Es viso	Tarp jų viešojo sektoriaus subjektams	Tarp jų kontroliuojamiems ir asocijuotiesiems ne viešojo sektoriaus subjektams
1	2	3	4	5	6	7	8
1	Mokėtinės subsidijos, dotacijos ir finansavimo sumos	30,379,38					
2	Su darbo santykiais susiję įsipareigojimai						
3	Tiekėjams mokėtinės sumos	742,757,31			2,193,770,94		
4	Sukauptos mokėtinės sumos	361,031,81			300,453,45		
4.1	Sukauptos finansavimo sąnaudos	8,059,86			16,717,43		
4.2	Sukauptos atostoginių sąnaudos	349,168,74			279,759,68		
4.3	Kitos sukauptos sąnaudos						
4.4	Kitos sukauptos mokėtinės sumos	3,803,21			3,976,34		
5	Kiti trumpalaikiai įsipareigojimai	1,624,23	520,38		45,556,61	44,556,61	
5.1	Mokėtini veiklos mokesčiai	520,38	520,38		42,955,00	42,955,00	
5.2	Gauti išankstiniai apmokėjimai						
5.3	Kitos mokėtinės sumos	1,103,85			2,601,61	1,601,61	
6	Kai kurių trumpalaikių mokėtinų sumų balansinė vertė (1+2+3+4+5)	1,135,792,73	520,38		2,539,781,00	44,556,61	





Europos socialinio fondo agentūra, 192050725, Gynėjų g. 16, Vilnius

2020 M. GRUODŽIO 31 D. pasibaigusių metų FINANSINIŲ ATASKAITŲ RINKINYS

(Visos sumos eurais, jei nenurodyta kitaip)

ID: -2147401437

D/L: --

**P23 Finansinės ir investicinės veiklos pajamos ir sąnaudos**

**FINANSINĖS IR INVESTICINĖS VEIKLOS PAJAMOS IR SĄNAUDOS**

<b>Eil. Nr.</b>	<b>Straipsniai</b>	<b>Ataskaitinis laikotarpis</b>	<b>Praėjus ataskaitinis laikotarpis</b>
<b>1</b>	<b>2</b>	<b>3</b>	<b>4</b>
1	Finansinės ir investicinės veiklos pajamos	167,24	254,27
1.1	Pelnas dėl valiutos kurso pasikeitimo		
1.2	Baudų ir delspinigių pajamos	167,24	254,27
1.3	Palūkanų pajamos		
1.4	Dividendai		
1.5	Kitos finansinės ir investicinės veiklos pajamos*		
1.6	Pervestinos finansinės ir investicinės veiklos pajamos		
2	Finansinės ir investicinės veiklos sąnaudos	-120,07	-493,93
2.1	Nuostolis dėl valiutos kurso pasikeitimo	-16,19	-34,75
2.2	Baudų ir delspinigių sąnaudos	-103,88	-459,18
2.3	Palūkanų sąnaudos		
2.4	Kitos finansinės ir investicinės veiklos sąnaudos*		
3	Finansinės ir investicinės veiklos rezultatas (1-2)	47,17	-239,66

\* Reikšmingos sumos turi būti detalizuojamos aiškinamojo rašto tekste.