

Europos socialinio fondo agentūros 2019 m. veiklos ataskaita



Turinys

Agentūros veikla _ 4

Agentūros darbuotojai _ 4

2014–2020 m. finansinės perspektyvos ES fondų lėšų panaudojimas ir rezultatų pasiekimas _ 5

Bendradarbiavimas su projektų vykdytojais _ 8

2014–2020 m. ESF rezultato bendrųjų ir rezultato specialiųjų rodiklių reikšmių nustatymo tyrimai _ 8

Supaprastintai apmokamų išlaidų metodinės pagalbos teikimas _ 9

EPLSAF projekto įgyvendinimas _ 10

Tarptautinių projektų valdymas ir tarptautinis bendradarbiavimas _ 10

Veiklos efektyvumo didinimo rezultatai _ 11

Agentūros veiklos finansavimas _ 12

1 priedas. 2019 m. Agentūros veiklos plano vykdymo rezultatai ir 2020–2022 m. strateginis tikslas ir jo pasiekimo vertinimo kriterijai 2020 m. _ 16

2 priedas. 2019 m. Agentūros 2014–2020 m. finansinės perspektyvos programų administravimo rezultatai _ 19

3 priedas. 2019 m. Agentūros administruojamų programų pasiekti rodikliai _ 22

Direktoriaus žodis

Žvelgdamas į praėjusius metus pirmiausia norėčiau pabrėžti, kad 2019 metais koncentravomės į keturias pagrindines kryptis: racionalų išteklių naudojimą, geresnę projektų įgyvendinimo kokybę, daugiau išlaidų, apmokamų taikant supaprastintus išlaidų apmokėjimo būdus, ir geresnę projekto metu suteiktų paslaugų kokybę.

Galime džiaugtis, kad, nepaisant ženkliai padidėjusio darbų masto (24 proc. padidėjo administruojamų projektų skaičius, 45 proc. daugiau patikrinta mokėjimo prašymų bei atlikta net 750 patikrų vietoje), Agentūros veikla vyko sklandžiai. Pradėta taikyti Atrankinė mokėjimo prašymų tikrinimo tvarka pranoko lūkesčius ir lėmė tai, kad beveik 16 proc. sutrumpėjo mokėjimo prašymų tikrinimo laikas, projektų vykdytojams sumažėjo administracinė našta, todėl net 43 proc. projekto vykdytojų pateiktų mokėjimo prašymų su išlaidomis buvo teisingi iš pirmo karto.

Atskaitiniu laikotarpiu pasiekėme absoliučią daugumą ESF 2014–2020 metų programos rodiklių, iš kurių ypač pagerėjo du: šeimų, kurioms suteiktos socialinės paslaugos, skaičius išaugo beveik dvigubai ir net 27 institucijos pagal veiksmų programą ESF lėšomis įgyvendino veiklos valdymo tobulinimo priemones. Vis dėlto tenka apgailestauti, jog į projektų veiklas, ypač čia turiu galvoje kaimo vietas, nepavyko pritraukti reikiamo skaičiaus vyresnių negu 54 metų asmenų, kurie yra bedarbiai, įskaitant ilgalaikius bedarbius arba neaktyvius nesimokančius asmenis.

Nuolat rūpinamės suteiktų paslaugų kokybe savo administruojamuose projektuose. Galime didžiuotis, jog 2019 m. atliktų apklausų duomenimis, beveik 90 proc. apklaustų projektų dalyvių projekto metu suteiktų paslaugų kokybę vertina „Gerai“ ir „Labai gerai“.

Minėtų rodiklių pasiekimas – tai visų mūsų žmonių nuoširdaus darbo rezultatas, jų nuolatinio augimo, ieškojimų, tobulėjimo ir susitelkimo pasekmė. Už tai noriu labai visiems padėkoti.

Tikiu, kad taip dirbdami ne tik išlaikysime kokybę, bet nuolat ją gerinsime ir sieksime efektyvumo visose savo veiklos srityse.

Agentūros veikla

Europos socialinio fondo agentūra (toliau – Agentūra) yra ribotos civilinės atsakomybės viešasis pelno nesiekiantis juridinis asmuo, įsteigtas 2002 m. rugpjūčio 22 d. Agentūros steigėja yra valstybė, kuriai atstovauja ir Agentūros dalininkų funkcijas įgyvendina Socialinės apsaugos ir darbo bei Švietimo, mokslo ir sporto ministerijos.

Agentūros misija – būti partneriu užtikrinant tikslingas ir prasmingas investicijas į žmones.

2014–2020 m. finansinėje perspektyvoje Agentūra administruoja šias programas:

- // **2014–2020 m. ES fondų investicijų veiksmų programos 7, 8, 9 ir 10 prioritetai (toliau – ESF 2014–2020 m. programa),** kurių investicijomis bus skatinamas kokybiškas užimtumas ir dalyvavimas darbo rinkoje ypatingą dėmesį skiriant ieškantiems darbo ir neaktyviems asmenims bei jaunimo integracijai į darbo rinką, socialinės įtraukties didinimas ir kova su skurdu, visuomenės švietimas ir žmogiškųjų išteklių potencialo didinimas ypatingą dėmesį skiriant mokyklos nebaigiantiems asmenims, aukštojo ir lygiaverčio jam mokslo kokybės gerinimui bei mokymosi visą gyvenimą skatinimui, visuomenės poreikius atitinkantis ir pažangus viešasis valdymas.
- // **Prieglobsčio, migracijos ir integracijos fondo 2014–2020 metų nacionalinė programa (toliau – PMIF programa),** kurios pagrindinis tikslas – prisidėti prie ES veiksmingo migracijos srautų valdymo laikantis bendros prieglobsčio, papildomos apsaugos, laikinos apsaugos politikos ir bendros imigracijos politikos. Šiuo programavimo laikotarpiu bus siekiama stiprinti ir plėtoti bendrą ES prieglobsčio sistemą, bus remiama teisėta migracija į ES siekiant patenkinti valstybių narių ekonominius bei socialinius poreikius ir skatinti veiksmingą trečiųjų šalių piliečių, įskaitant prieglobsčio prašytojus ir asmenis, kuriems suteikta tarptautinė apsauga, integraciją, stiprinamos valstybių narių grąžinimo procedūros, solidarumas ir dalijimasis atsakomybe.

// **Europos pagalbos labiausiai skurstantiems fondo (toliau – EPSF) 2014–2020 m. programa,** pagal kurią Lietuvai skiriama parama maisto produktais ir (arba) higienos prekėmis labiausiai skurstantiems asmenims.

// 2014–2020 m. Agentūra gali administruoti **Europos prisitaikymo prie globalizacijos padarinių fondo (toliau – EGF) programą,** pagal kurią parama skiriama remti dėl esminių su globalizacija susijusių pokyčių, pasaulio finansų ir ekonomikos krizės atleistus darbuotojus. Jei susidarytų tokia situacija, kad būtų įgyvendinami projektai pagal EGF programą, Agentūra būtų atsakinga už projekto vykdytojo mokėjimo prašyme nurodytų išlaidų pripažinimą tinkamomis finansuoti.

Agentūra taip pat:

- // vykdo **EPSF programos tvirtinančios institucijos funkcijas,** kurios jai yra priskirtos vadovaujantis Europos Sąjungos ir Lietuvos Respublikos teisės aktais;
- // atlieka **EPSF lėšomis finansuojamų projektų įgyvendinimo funkcijas;**
- // atlieka bendrųjų ir specialiųjų ESF ilgalaikių rezultato stebėsenos **rodiklių pasiekimo centralizuotus tyrimus;**
- // teikia metodinę pagalbą **supaprastintai apmokamų išlaidų srityje;**
- // įgyvendina tarptautinius projektus.

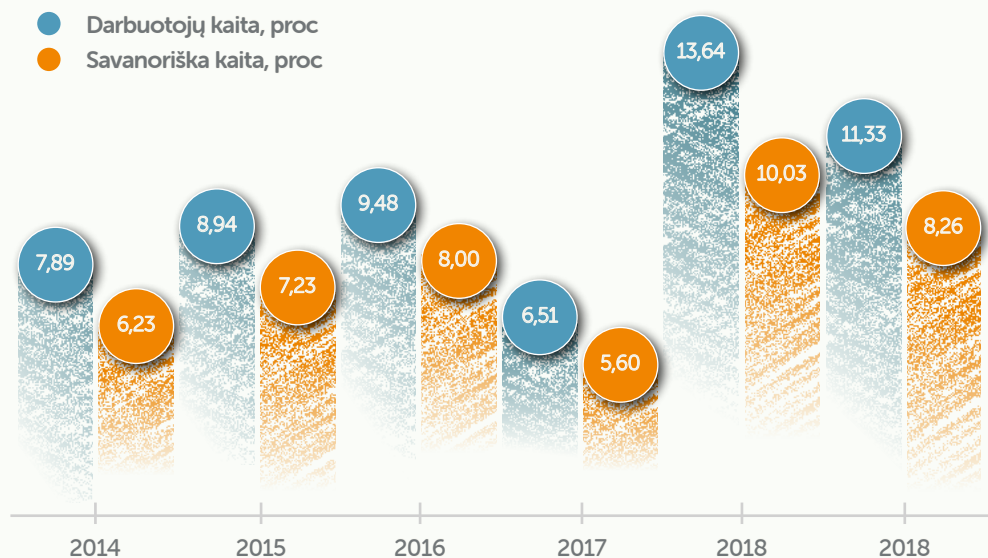
2019 m. Agentūros veiklos plano vykdymo rezultatai bei 2020–2022 m. strateginis tikslas ir jo pasiekimo vertinimo kriterijai 2020 m. pateikiami **1 priede.**

Agentūros darbuotojai

Agentūroje yra patvirtinti 206 etatai: 199 etatai susiję su projektų įgyvendinimo priežiūra, 3 etatai – su projekto vykdymu, 4 etatai skirti metodinės pagalbos centro veiklai. Projektų įgyvendinimo priežiūrą bei vykdymą atliekantys projektų vadovai turi kompetencijų projektų vadybos, finansų bei viešųjų pirkimų srityse.

Atsižvelgiant į didėjantį ES programų administravimo mastą bei darbuotojų kaitą (Agentūros darbuotojų kaita 2014–2019 m. pateikiama 1 paveiksle), 2019 m. buvo priimtas 21 naujas darbuotojas.

1 pav. Agentūros darbuotojų kaita 2014–2019 m.



Nors šiuo metu situacija darbo rinkoje išlieka įtempta bei jaučiamas kandidatų trūkumas, darbuotojų pritraukimas bei įdarbinimas Agentūroje vyko sklandžiai – vidutinė naujo darbuotojo atrankos trukmė sudarė 30 kalendorinių dienų. Dalis kandidatų pasirinko Agentūrą kaip potencialų darbdavį, kadangi ją rekomendavo Agentūroje dirbantys darbuotojai ir (arba) žmonės, kuriems teko susidurti su Agentūra kitais veiklos klausimais. Agentūros, kaip patikimo darbdavio, žinomumas, reputacija, siūlomos darbo sąlygos bei Agentūroje sukurtos kultūros patrauklumas turėjo įtakos bei leido turėti konkurencinį pranašumą pritraukiant naujus darbuotojus.

Didelis naujų darbuotojų skaičius per praėjusius metus lėmė iššūkį – susidoroti su sklandžia naujų darbuotojų adaptacija, užtikrinti tinkamą ir profesionalią mentorystę. Išbandymo laikotarpio pabaigoje atliekamos naujų darbuotojų apklausos apie adaptacijos laikotarpį, mentorystę bei jos kokybę rodo, kad šis procesas vyksta sklandžiai ir efektyviai – naujokai šį laikotarpį vertina 4,9 balo iš 5 galimų. Kaip šios sistemos stiprybes nauji darbuotojai įvardija mentoriaus bei vadovo profesionalumą ir pagalbą, gerą darbo atmosferą, galimybę dirbti nuotoliniu būdu, teigiamą požiūrį į darbuotoją bei įdomų darbą.

Šiais metais sparčiai augo Agentūros administruojamų projektų kiekis, todėl nuo trečiojo metų ketvirčio buvo pradėta taikyti skatinimo už padidėjusį darbo krūvį sistema.

Agentūra nuolat ieško naujų sprendimų, kurie padėtų veiksmingiau naudoti žmogiškuosius ir finansinius išteklius. Jau trečius metus taikoma nuotolinio darbo forma, užtikrinanti tinkamą darbo ir poilsio balansą, didinanti darbuotojų įsitraukimą bei veiklos efektyvumą.

2014–2020 m. finansinės perspektyvos ES fondų lėšų panaudojimas ir rezultatų pasiekimas

2019 m. Agentūra vertino 2014–2020 m. laikotarpio ES programų paraiškas, pasirašė projektų finansavimo ir administravimo sutartis bei administravo projektus. 2019 m. ženkliai išaugo projektų administravimo darbų mastas, palyginti su 2018 m.: 24 proc. padidėjo administruojamų projektų skaičius, patikrinta 45 proc. daugiau mokėjimo prašymų bei atlikta net 750 patikrų vietoje.

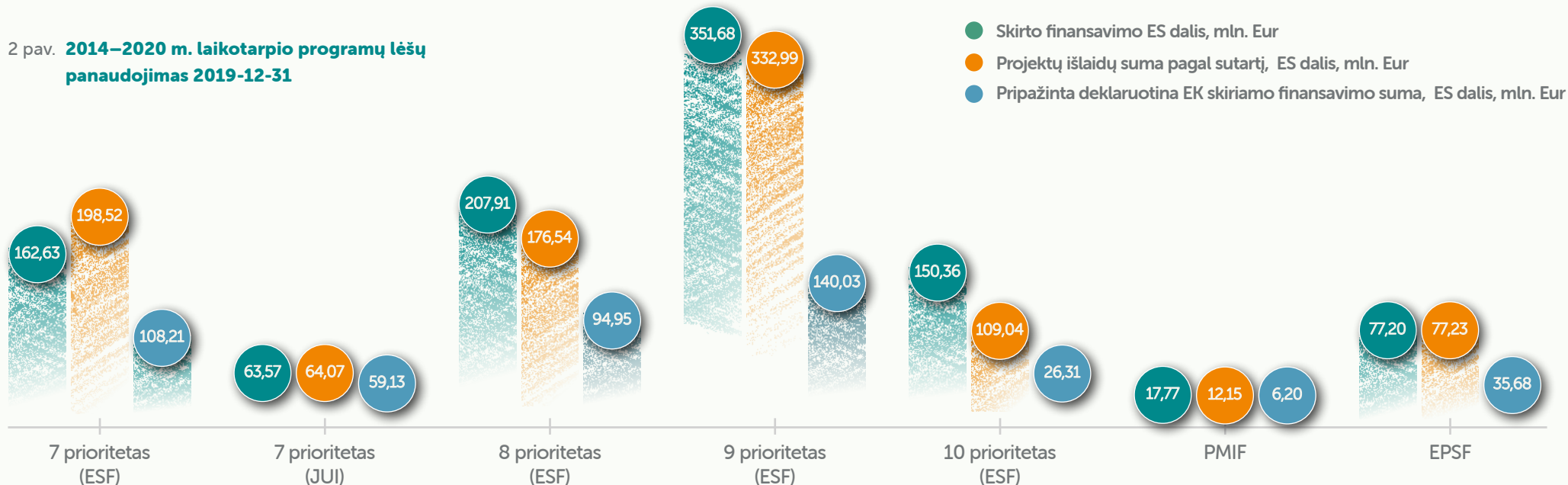
2019 m. Agentūra administravo ESF 2014–2020 m. programos (taip pat ir JUI programos) 1 283 projektus, kurių bendra vertė buvo 833,06 mln. Eur, PMIF 2014–2020 m. programos 32 projektus, kurių bendra vertė – 12,06 mln. Eur, ir EPSF 2014–2020 m. programos 3 projektus, kurių bendra vertė – 62,83 mln. Eur.

ESF 2014–2020 m. programoje baigti 142 projektai, kurių bendra vertė 26,52 mln. Eur, PMIF 2014–2020 m. programos – 6 projektai, kurių bendra vertė buvo 953,18 tūkst. Eur ir EPSF 2014–2020 m. programos – 2 projektai, kurių bendra vertė – 38,83 mln. Eur.

2019 m. pasirašyta 319 naujų ESF 2014–2020 m. programos sutarčių, 3 – PMIF 2014–2020 m. programos sutartis ir 1 EPSF 2014–2020 m. programos sutartis. Išsamesni 2019 m. Agentūros 2014–2020 m. finansinės perspektyvos programų administravimo rezultatai pateikiami **2 priede**.

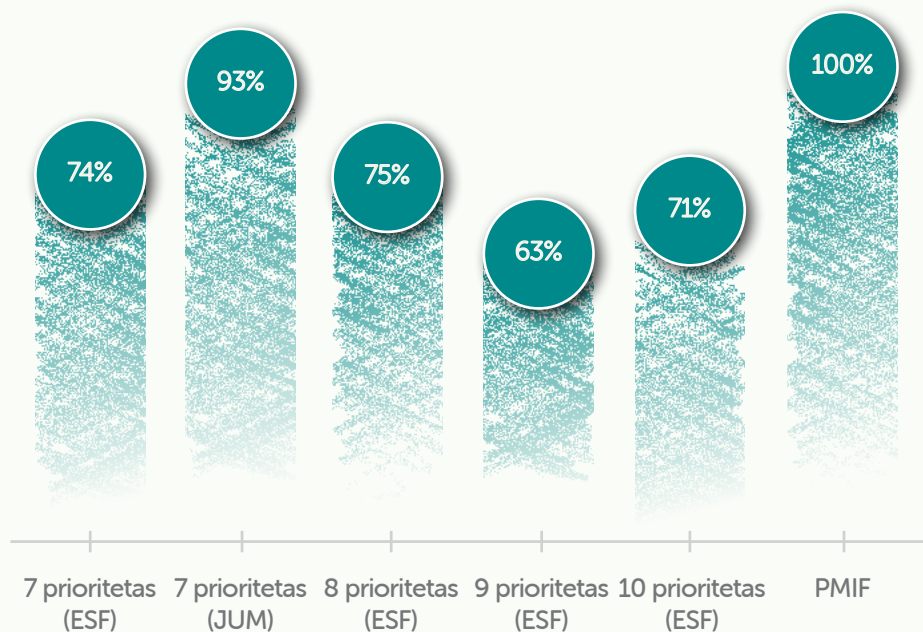
Informacija, kaip panaudotos 2014–2020 m. laikotarpio Agentūros administruojamoms programoms skirtos ES lėšos, pateikiama 2 paveiksle.

2 pav. 2014–2020 m. laikotarpio programų lėšų panaudojimas 2019-12-31



ESF 2014–2020 m. programos lėšų plano pasiekimas pagal prioritetus ir PMIF 2014–2020 m. programos lėšų plano pasiekimas pateiktas 3 paveiksle, EPSF 2014–2020 m. programos lėšų pasiekimų planų nenumatyta.

3 pav. **ESF 2014–2020 m. ir PMIF 2014–2020 m. programų lėšų naudojimo planų pasiekimas 2019-12-31, proc.**



Išsami informacija apie ESF 2014–2020 m. programos veiklos peržiūros rodiklių pasiekimą¹ bei PMIF 2014–2020 m. ir EPSF 2014–2020 m. programų stebėsenos rodiklių pasiekimą 2019 m. pateikiama **3 priede**. ESF 2014–2020 m. programos pagal suplanuotas pasiekti reikšmes 2019 m. pasiekti visi rodikliai, išskyrus rodiklį „Vyresni negu 54 metų asmenys, kurie yra bedarbiai, įskaitant ilgalaikius bedarbius, arba neaktyvūs nesimokantys asmenys, dalyvavę ESF veiklose“. Taip atsitiko dėl to, kad projekto vykdytojas susiduria su sunkumais pritraukiant tikslią grupę (vyresnius nei 54 metų asmenis), ypač kaimo vietovėse.

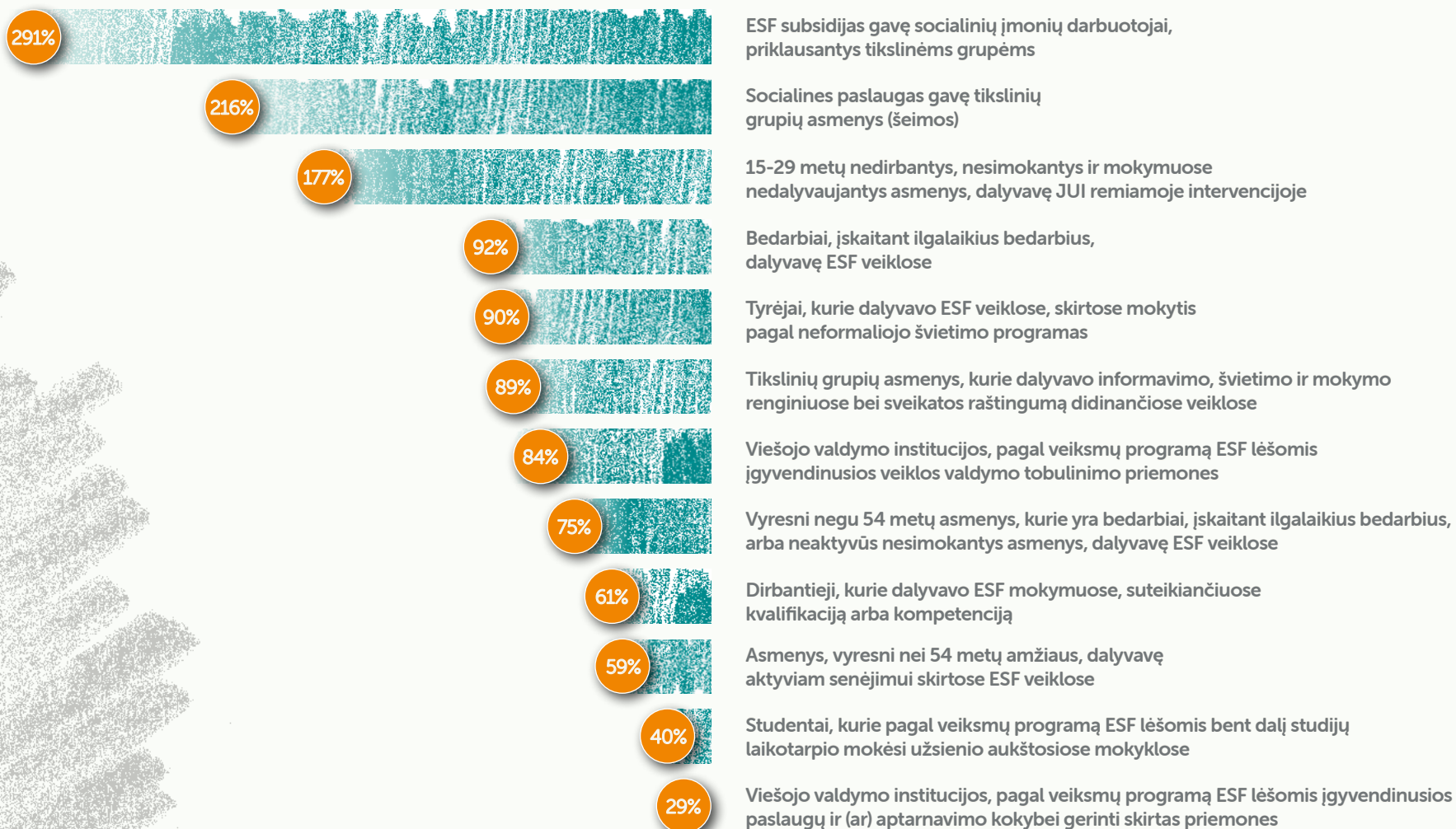
Lyginant pasiektų rodiklių 2019 m. ir 2018 m. reikšmes, labiausiai pakito šie rodikliai:

- // Socialines paslaugas gavę tikslinių grupių asmenys (šeimoms) (2018 m. – 32 695, 2019 m. – 57 559);
- // Viešojo valdymo institucijos, pagal veiksmų programą ESF lėšomis įgyvendinusios veiklos valdymo tobulinimo priemonės (2018 m. – 0, 2019 m. – 27).

Pasiektos rodiklių reikšmės procentais pagal 2014–2020 m. ES fondų investicijų veiksmų programos veiklos peržiūros plane² nustatytas siektinas reikšmes 2023 m. pateiktos **4 paveiksle**.

1 Nustatyta Lietuvos Respublikos Vyriausybės 2014 m. lapkričio 26 d. nutarimu Nr. 1326 ir vėlesniais jo pakeitimais
2 Veiklos peržiūros rodiklių planas yra 2014–2020 metų Europos Sąjungos fondų investicijų veiksmų programos priedo, patvirtinto Lietuvos Respublikos Vyriausybės 2014 m. lapkričio 26 d. nutarimu Nr. 1326, dalis.

4 pav. **Pasiektos rodiklių reikšmės pagal nustatytas siektinas reikšmes 2023 m., 2019-12-31, proc.**



Sveikatos apsauga ir gerovė

2019 m. toliau buvo sėkmingai įgyvendinami projektai, kurių dauguma skatino sveiką gyvenimą tikslinėse Lietuvos teritorijose. Šiuo laikotarpiu buvo įvertinta 70 paraiškų, pasirašytos 39 projektų sutartys.

Naujais projektais siekiama prisidėti prie sveikatos priežiūros sistemos gerinimo, sveikos gyvensenos skatinimo:

- // stiprinant bendruomenių ir nevyriausybinių organizacijų narių gebėjimus teikti priežiūros ir pagalbos paslaugas neįgaliesiems ir negalintiems apsitarnauti namuose žmonėms;
- // gerinant vaikų ir paauglių iki 18 metų amžiaus fizinę ir psichinę sveikatą, skatinant sveiką ir aktyvų gyvenimo būdą;
- // teikiant psichologinę ir socialinę pagalbą onkologinėmis ligomis sergantiems asmenims;
- // teikiant informaciją asmenims kraujotakos sistemos ligų antrinės prevencijos srityje;
- // formuojant sveikos mitybos įgūdžius tikslinėse teritorijose;
- // gilinant pacientų raštingumą apie racionalų vaistų vartojimą ir plečiant sveikatos priežiūros, farmacijos specialistų žinias apie racionalų vaistų vartojimą;
- // padidinant onkologinių ligų ankstyvosios diagnostikos programų vykdymą;
- // gerinant ankstyvosios intervencijos, specializuoto priklausomybių gydymo, socialinės integracijos bei žemo slenksčio paslaugų prieinamumą ir kokybę.

Viešasis valdymas ir regioninė plėtra

2019 m. buvo baigti įgyvendinti 5 projektai, kurie susiję su LR Vyriausybės programos 2018-2020 prioritetiniais darbais, t. y.: pasiruošimas vaiko teisių pertvarkai, bendrųjų valstybės funkcijų konsolidavimas, mokslo technologijų ir inovacijų viešojo valdymo sistemos tobulinimas, valstybės audito poveikio didinimas. Buvo toliau administruojamos ankstesniais metais pasirašytos sutartys ir kartu aktyviai vertinamos naujų priemonių paraiškos. Įgyvendinamų projektų skaičius, palyginti su 2018 m., išaugo daugiau nei 30 procentų. Pasirašyta nemažai sutarčių, kuriomis prisidedama prie Vietos plėtros strategijų įgyvendinimo.

Švietimas ir mokslas

Įsibėgėjus daugumai projektų, ataskaitiniu laikotarpiu vyko intensyvūs projektų administravimo darbai.

2019 m. pasirašytos naujos projektų sutartys, kurių veiklos skirtos ikimokyklinio ugdymo įstaigų naujų ikimokyklinio ir (ar) priešmokyklinio ugdymo organizavimo modelių ir (ar) ugdymo turinio diegimui, virtualių ugdymo(si) aplinkų ikimokyklinio ugdymo mokyklose diegimui ir ikimokyklinio ir (ar) priešmokyklinio ugdymo kokybės gerinimui telkiant ikimokyklinio ugdymo mokyklos bendruomenę.

2019 m. pradėtas įgyvendinti Nacionalinės švietimo agentūros projektas „Kokybės krepšelis“ (projekto vertė 18 531 137,64 Eur), projekto tikslas – pagerinti mokinių ugdymosi pasiekimus, įgyvendinant pokyčius savivaldybėse ir mokyklose. Siekiant įdiegti duomenimis grįstą kokybės kultūrą (kokybės samprata – vertinimas – tobulinimas) planuojama kryptingai dirbti su mokyklų steigėjais ir 180 bendrojo ugdymo mokyklų, kurias sudaro dvi tikslinės grupės – 30 mokyklų, kurių geros mokyklos požymių raiška stipri, ir 150 mokyklų, kuriose geros mokyklos požymių raiška yra silpna. Tikimasi, kad įgyvendintos projekto veiklos (išorinis vertinimas, pagalba mokyklų veiklos tobulinimui ir jų daromos pažangos vertinimas) taps pagrindu sisteminiam praktiniam kokybės kultūros įgyvendinimui šalyje.

Taip pat pasirašytos keturios projektų sutartys, kurių veiklos prisidės prie aukštųjų mokyklų tinklo optimizavimo ir studijų kokybės gerinimo.

Socialinė apsauga ir užimtumas

2018 m. rugpjūčio mėn. duomenimis Lietuvoje buvo globojami (rūpinamasi) 8 447 vaikai. 2 571 vaikas globojamas institucijoje, kiti – bendruomenėje (šeimoje ar šeimynoje). 68 procentai globojamų vaikų – paaugliai (nuo 10 iki 17 metų), kuriems ypač reikalingos socialinės paslaugos ar pagalba gyvenant biologinėje šeimoje arba netekus tėvų globos. 2018 m. gruodžio 31 d. buvo pasirašyta Valstybės vaiko teisių apsaugos ir įvaikinimo tarnybos prie Socialinės apsaugos ir darbo ministerijos projekto „Vaikų gerovės ir saugumo didinimas, paslaugų šeimai, globėjams (rūpintojams) kokybės didinimas bei prieinamumo plėtra“ su-

tartis (projekto vertė 18 624 926,05 Eur). Projekto tikslas – įveikinti 60 globos centrų visose savivaldybėse, padidinti jų teikiamų paslaugų prieinamumą ir kokybę bei užtikrinti efektyvų 24 mobiliųjų komandų darbą visose savivaldybėse.

Projektu siekiama sustiprinti bendruomeninių paslaugų sistemą visoje šalyje, taip pat prisidėti prie to, kad nauji paslaugų gavėjai, šiuo metu negyvenantys globos įstaigose, nebepatektų į stacionarias įstaigas. Dėl išvystytų nestacionarių paslaugų bendruomenėje – globėjų (rūpintojų), budinčių globotojų, dėl teikiamų kokybiškų paslaugų globos centruose, mažės globėjų nušalinimų, globos atsisakymų, o dėl mobiliosios komandos kokybiško, intensyvaus ir operatyvaus reagavimo, vaikai, kuriems nustatyta globa, tikėtina, greičiau iš globėjų šeimų bus gražinti į biologines šeimas.

2019 m. pabaigoje įgyvendinant priemonės 08.4.1-ESFA-V-416 „Kompleksinės paslaugos šeimai“ projektus 58 savivaldybėse (išskyrus Neringos ir Širvintų rajono savivaldybes) pradėtos teikti asmeninio asistento paslaugos asmenims su fizine ir (ar) kompleksine negalia. Tai paslauga, kurios metu namų ir viešojoje aplinkoje (palydinti ir komunikuojant) individualiai asmeniui iki 4 valandų per parą septynias dienas per savaitę teikiama pagalba, padedanti įgalinti jo savarankiškumą ir užtikrinanti svarbiausias jo gyvybinės veiklos funkcijas (asmens higiena, mityba, judėjimas / mobilumas, socialiniai santykiai ir aplinka). Pagal šią priemonę taip pat teikiamos ir šios paslaugos šeimai: pozityvios tėvystės mokymai, psichosocialinė pagalba, šeimos įgūdžių ugdymas, sociokultūrinės, mediacijos bei vaikų priežiūros paslaugos. Atliekant šios priemonės naudos gavėjų apklausas, rezultatai yra džiuginantys, didelė dalis apklaustųjų labai palankiai vertina gautų paslaugų šeimai kokybę.

Ekonomika ir inovacijos

Pasibaigus beveik 2 metų diskusijoms ir finansavimo sąlygų derinimui su socialiniais partneriais, startavo nauja Ekonomikos ir inovacijų ministerijos administruojama Europos Sąjungos fondų investicijų priemonė, skirta socialiniams verslams. Priemonės tikslas – paskatinti socialinio verslo, kuris teiktų bendruomenei reikalingas paslaugas ir (arba) prekes, padėsiančias spręsti konkrečią socialinę problemą, kūrimąsi ir plėtrą. Europoje kas ketvirta nauja kompanija priskiriama socialiniam verslui, tuo tarpu Lietuvoje europinius standartus atitinkančių socialinio verslo modelių dar labai nedaug. Pagal priemonę „Parama sociali-

niam verslui“ konkurso būdu atrinkti projektai ir pasirašytos finansavimo sutartys 9 iš 10 Lietuvos apskričių. Alytaus apskrityje projektas pagal priemonę nebuvo atrinktas, todėl paskelbtas pakartotinis kvietimas teikti paraiškas.

Bendradarbiavimas su projektų vykdytojais

Norėdama labiau įsigilinti į projektų vykdytojų poreikius ir lūkesčius, Agentūra nuolat aktyviai ieško naujų formų ir būdų, skatinančių bendradarbiavimą ir bendrų sprendimų paiešką. Viena iš tokių formų – 2019 m. suorganizuotos 6 regioninės diskusijos kartu su priemonių „Kompleksinės paslaugos šeimai“, „54+“ ir „Socialinę atskirtą patiriančių asmenų integracija į darbo rinką“ projektų vykdytojais bei Socialinės apsaugos ir darbo ministerijos darbuotojais. Diskusijos aprėpė visose Lietuvos apskrityse įgyvendinamų projektų problemas. Į renginius buvo pakviesti atvykti 272 projektų vykdytojų atstovai, iš jų dalyvavo 195 (arba 72 proc.) įgyvendinamų projektų specialistai, nuskambėjo apie 300 įvairių siūlymų, kurie vėliau buvo apibendrinti ir susitarta dėl tolesnių veiksmų. Diskusijose pasidalyta ir išgirsta patirtis apie pavykusias ar nepavykusias veiklas, tikslinės grupės pritraukimą, taip pat įgyti kontaktai padės kartu gvildinti aktualius klausimus ir ateityje.

Daug dėmesio 2019 m. buvo skirta su vietos veiklos grupėmis susijusiems projektų vykdytojams. Agentūra organizavo net 9 renginius 2014–2020 m. Europos Sąjungos fondų investicijų veiksmų programos 8.6.1 uždavinio „Pagerinti vietines įsidarbinimo galimybes ir didinti bendruomenių socialinę integraciją, išnaudojant vietos bendruomenių verslo ir vietos valdžios ryšius“ projektų vykdytojams, o 6 renginiuose Agentūros atstovai dalyvavo kaip kvietiniai svečiai. Vienas iš tokių renginių – 2019 m. balandžio 24 d. Biržuose vykęs Vietos veiklos grupių tinklo susitikimas, kuriame buvo diskutuojama apie projektų įgyvendinimo metu patiriamus iššūkius bei 2021–2027 m. Europos Sąjungos struktūrinių fondų investavimo kryptis. Norėdama suteikti tiek teorinių žinių, tiek sudaryti galimybę pasidalyti praktine patirtimi, Agentūra 2019 m. gruodžio 2 d. Kaune organizavo Vietos veiklos grupių strategijų įgyvendinimo projektų vykdytojams skirtą renginį „Kaip atrasti sėkmingo projekto formulę?“, kuriame buvo diskutuota apie projekto idėjos „pardavimą“ bendruomenei, tikslinės auditorijos pritraukimą, vyko patirties mainai tarp pačių projektų vykdytojų savanorystės, lyderystės bei kt. temomis.

Pabrėžtina, kad tiek organizuojant renginius, tiek dalyvaujant juose svečių teisėmis siekiama įsigilinti į pareiškėjų ir projekto vykdytojų poreikius, pasidalyti patirtimi, įtvirtinti jau turimas administravimo ir suteikti naujų turinio žinių, kad būtų pasiekti visi planuoti rezultatai, o jų kokybė būtų kaip galima geresnė.

2019 m. Agentūra iš viso suorganizavo 26 renginius ESF projektų pareiškėjams ir vykdytojams. Džiaugiamės, kad ir šiais metais Agentūros išorinių renginių vertinimas viršijo lūkesčius ir siekė 4,67 balo iš 5 galimų.

2014–2020 m. ESF rezultato bendrųjų ir rezultato specialiųjų rodiklių reikšmių nustatymo tyrimai

Agentūra yra atsakinga už 16 stebėsenos rodiklių skaičiavimą, kurie numatyti 2014–2020 m. Europos Sąjungos fondų investicijų veiksmų programos stebėsenos rodiklių skaičiavimo apraše. Pasiektos stebėsenos rodiklių reikšmės yra nustatomos kiekvienais einamaisiais kalendoriniais metais atliekant tyrimus (apklausas), kurių metu projekto dalyviai deklaruoja, kaip po dalyvavimo projekto veiklose pakito jų situacijos konkrečiais matuojamais aspektais, arba duomenis gaunant iš registru. Tyrimai yra atliekami siekiant įvertinti projekto poveikį.

2019 m. balandžio mėn. buvo parengta ataskaita apie rezultato bendrųjų ir specialiųjų rodiklių pasiekimo reikšmes (atliktų tyrimų imtis – daugiau nei 44 tūkst. dalyvių). Informacija buvo pateikta Finansų ministerijai.

Rodikliai, kurių ataskaitinis laikotarpis nuo 2018 m. sausio 1 d. iki 2018 m. gruodžio 31 d., išvados:

- // 10,8 procentai dalyvių, baigę dalyvavimą JUI veiklose, po šešių mėnesių tęsia mokymąsi³;
- // 40,4 procentai dalyvių, kurie prieš dalyvavimą JUI veiklose buvo bedarbiai arba neaktyvūs, praėjus 6 mėn. po dalyvavimo projekto veiklose pradėjo dirbti⁴;

3 Rezultato bendrojo rodiklio R.B.110 „Dalyviai, kurie baigę dalyvavimą po šešių mėnesių tęsia mokymąsi, dalyvauja kvalifikaciją suteikiančiose mokymo programose, mokyme per pameistrystę ar atlieka stažuotę
4 Rezultato bendrojo rodiklio R.B.111 „Dalyviai, kurie baigę dalyvavimą po šešių mėnesių dirba“

- // 0,4 procento dalyvių, kurie prieš dalyvavimą JUI veiklose buvo bedarbiai arba neaktyvūs, praėjus 6 mėn. po dalyvavimo projekto veiklose pradėjo dirbti savarankiškai⁵;
- // 82,3 procentai apklaustųjų palankiai vertina gautų paslaugų šeimai kokybę⁶;
- // 69,4 procentai sėkmingai mokymus baigusius asmenų įgytas žinias taiko darbe⁷.

Rodikliai, kurių ataskaitinis laikotarpis nuo 2014 m. sausio 1 d. iki 2018 m. gruodžio 31 d. išvados:

- // 25,6 procentai dalyvių, kurie pradėdami dalyvauti ESF veiklose buvo bedarbiai arba neaktyvūs, praėjus 6 mėn. po dalyvavimo ESF veiklose pradėjo dirbti, įskaitant savarankišką darbą⁸;
- // 36,5 procentai 55 metų amžiaus arba vyresnių dalyvių, kurie pradėdami dalyvauti ESF veiklose buvo bedarbiai arba neaktyvūs, pradėjo dirbti⁹;
- // 28,3 procentai nepalankioje padėtyje buvusių dalyvių, kurie pradėdami dalyvauti ESF veiklose buvo bedarbiai arba neaktyvūs, pradėjo dirbti¹⁰;
- // 38,2 procentai dalyvių, kurie buvo dirbantys tiek pradėdami dalyvauti ESF veiklose, tiek baigę jose dalyvauti, toliau dirba ir jų padėtis darbo rinkoje pagerėjo praėjus 6 mėn. po dalyvavimo ESF veiklose pabaigos (palyginti su situacija, kai jis pirmą kartą pradėjo dalyvauti ESF veiklose).¹¹

Tyrimai yra atliekami ir toliau, vykdomos internetinės ir telefoninės apklausos. Kita ataskaita Finansų ministerijai bus teikiama 2020 m. balandžio mėn.

2019 m. atliekant šiuos tyrimus (apklausas), apklausų dalyvių taip pat buvo klausiama apie projekto metu jiems suteiktų paslaugų kokybę. Net 89,89 proc. apklaustųjų projektuose jiems suteiktų paslaugų kokybę vertina „Labai gerai“ ir „Gerai“.

5 Rezultato bendrojo rodiklio R.B.112 „Dalyviai, kurie baigę dalyvavimą po šešių mėnesių savarankiškai dirba“
6 Rezultato specialiojo rodiklio R.S.370 „Paslaugų šeimai gavėjai, palankiai vertinantys gaunamų paslaugų kokybę“
7 Rezultato specialiojo rodiklio R.S.393 „Sėkmingai mokymus baigusius asmenų, kurie taiko įgytas žinias darbe, dalis praėjus ne mažiau kaip 6 mėn., bet ne daugiau kaip 24 mėn. po dalyvavimo ESF veiklose“
8 Rezultato bendrojo rodiklio R.B.029 „Dalyviai, kurie baigę dalyvauti ESF veiklose po 6 mėnesių pradėjo dirbti, įskaitant savarankišką darbą“
9 Rezultato bendrojo rodiklio R.B.031 „Vyresni negu 54 metų dalyviai, kurie baigę dalyvauti ESF veiklose po 6 mėnesių pradėjo dirbti, įskaitant savarankišką darbą“
10 Rezultato bendrojo rodiklio R.B.032 „Dalyviai, kurių padėtis yra nepalanki, kurie baigę dalyvauti ESF veiklose po 6 mėnesių pradėjo dirbti, įskaitant savarankišką darbą“
11 Rezultato bendrojo rodiklio R.B.030 „Dalyviai, kurių padėtis darbo rinkoje pagerėjo po 6 mėnesių baigus dalyvauti ESF veiklose“

Supaprastintai apmokamų išlaidų metodinės pagalbos teikimas

Siekiant įgyvendinti Europos Komisijos keliamus reikalavimus ir stengiantis išlaikyti pagrindinius supaprastintai apmokamų išlaidų nustatymo metodologijoms keliamus principus – teisingumo, nešališkumo ir patikrinamumo, iš esmės buvo peržiūrimi ir tvarkomi supaprastintai apmokamų išlaidų tyrimai. Buvo atliekami kompleksiniai jau patvirtintų tyrimų vertinimai, siekiant užtikrinti taikomos metodikos objektyvumą ir atitikimą realioms Lietuvos rinkos sąlygoms. Metodinės pagalbos centro iniciatyva buvo parengta ir patvirtinta „Fiksuotų dydžių nustatymo tyrimų atlikimo metodika“, kurioje pateikiamos bendrosios rekomendacijos dėl fiksuotųjų dydžių nustatymo taikant šioje metodikoje aprašytus metodus. Parengta metodika yra skirta tyrėjams, atliekantiems supaprastinto išlaidų apmokėjimo tyrimus, kurie naudojami iš Europos struktūrinių ir investicinių fondų ir kitų fondų finansuojamų priemonių įgyvendinimui.

Labai didelis dėmesys buvo skirtas bendradarbiavimo stiprinimui su Valstybės kontrole, ypač supaprastintai apmokamų išlaidų srityje. Pirmieji žingsniai buvo atlikti drauge dalyvaujant Tarptautiniuose tinkluose ir tam nemažai įtakos turėjo Europos Komisija, siekianti, kad būtų suvienodintas visų institucijų požiūris į supaprastintai apmokamų išlaidų būdų taikymą valstybės narėse. Šiuo metu su Valstybės kontrole jau turime tvirtus pamatus apibūsinant pasitikėjimo grįžties santykiams, nuolat ieškome sąlyčio taškų vertindami supaprastintai apmokamų išlaidų tyrimų metodikas, dalijamės savo patirtimi.

Ir toliau sėkmingai bendradarbiaujame su kitomis Lietuvos institucijomis, plečiame supaprastintai apmokamų taikymo mastą – LR Energetikos ministerijos prašymu atlikome „Saulės elektrinių įsigijimo geografiškai nutolusiuose nuo elektros energijos vartojimo vietos trečiųjų asmenų žemės sklypuose išlaidų fiksuotojo įkainio nustatymo tyrimą“, kurio naudojimas prisidės prie paprastesnio namų ūkių finansavimo bei paskatins juos naudoti atsinaujinančių išteklių energiją. Tokie maži dalykai prisidės prie Lietuvos proveržio energetinio efektyvumo srityje.

Džiaugiamės, kad Europos Komisija gerąją Lietuvos praktiką ir pavyzdžiais prašo pasidalinti su visomis šalimis narėmis. Vienas tokių pavyzdžių – Supaprastintai apmokamų išlaidų

ekspertų tarptautinio tinklo susitikime pristatyta Ekspertinio vertinimo metodika. Kadangi ekspertinis vertinimas yra gana naujas dalykas ir kol kas nėra viena šalis narė jo netaiko Supaprastintai apmokamų išlaidų srityje, o ir pačiai Europos Komisijai kyla nemažai diskusinių klausimų, susijusių su šio metodo taikymu, susitikimo metu pristatėme Ekspertinio vertinimo metodologijos pagrindines taikymo taisykles, taip pat metodus, naudojamus, siekiant užtikrinti atliekamo tyrimo patikimumą, taikant ekspertinį vertinimą. Tiek Europos Komisijos atstovai, tiek kitos šalys narės labai susidomėjo Lietuvos pristatytu ekspertinio vertinimo požiūriu. Europos auditorių rūmų auditorius keliskart akcentavo, kad Lietuvos paruoštas pristatymas labai naudingas ir kad šalys narės galėtų remtis Lietuvos siūloma metodika. Tokie pasiekimai rodo, kad einame teisingu keliu išsikeltų tikslų link.

EPLSAF projekto įgyvendinimas

Pagrindinis projekto tikslas – sudaryti sąlygas labiausiai skurstantiems Lietuvos Respublikos gyventojams gauti paramą maisto produktais ir higienos prekėmis bei prisidėti prie šių žmonių skurdo ir (ar) socialinės atskirties mažinimo.

Įgyvendinant projektą 2019 m. buvo išdalinta 5 116,74 tonų maisto produktų labiausiai skurstantiems asmenims. Šis maisto produktų kiekis buvo išdalintas 6 dalijimų metu. Maisto produktai ir higienos prekės pasiekė 186 817 paramos gavėjus visoje Lietuvoje.

Maisto produktams ir higienos prekėms pirkti skirtas lėšas naudojome efektyviai ir racionaliai, todėl visi maisto produktai ir higienos prekės įsigyti ne aukštesnėmis nei rinkos kainomis. Nupirkti tipiniai maisto produktai, kuriuos galima rasti kiekviename prekybos centre. Nepaisant to, kad įgyvendinat projektą ne kartą teko susidurti su tiekėjų nesąžiningumu dėl tiekiamų maisto produktų kokybės, Agentūra daro viską, kad paramos gavėjus pasiektų tik kokybiški ir techninę specifikaciją atitinkantys maisto produktai. Dėl šios priežasties 2019 m. buvo atsisakyta dalinti žuvies konservus, kadangi paskutinius du metus tiekėjai į partnerių sandėlius tiekė nekokybiškus žuvies konservus, kurie neatitiko techninės specifikacijos reikalavimų.

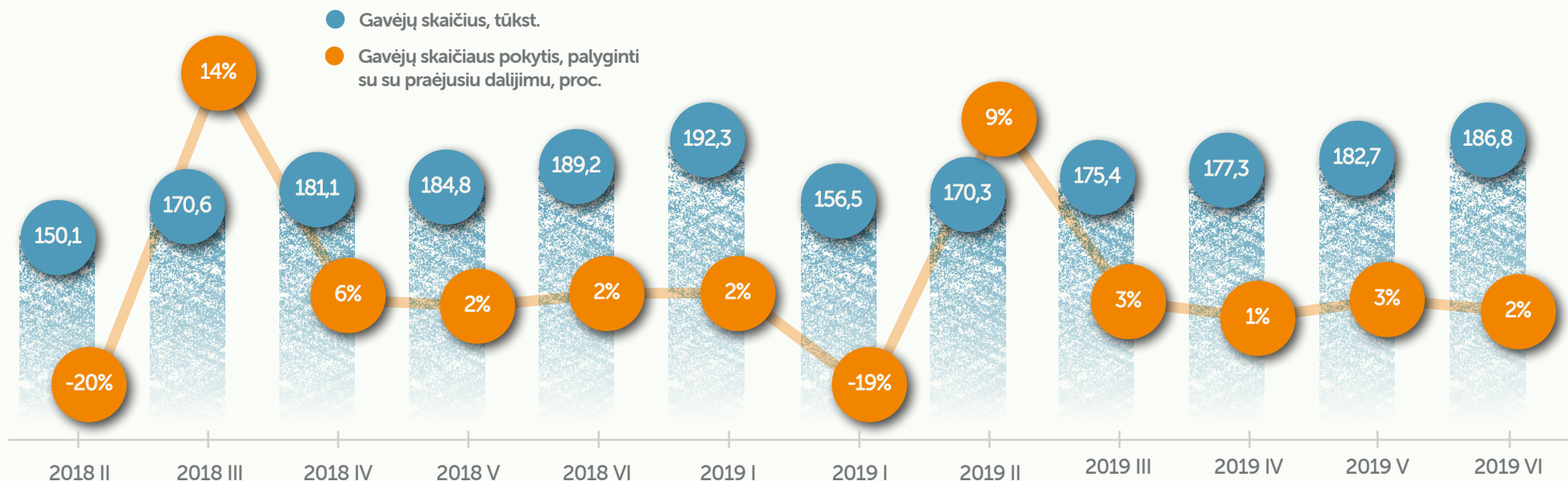
Džiaugiamės, kad 2019 m. maisto produktų krepšelis pasipildė naujais produktais: miltų mišiniu keksams, aukštoje temperatūroje apdorotu pienu, riešutų ir razinų mišiniu. 2019 m.

toliau dalijome higienos prekes. Jos buvo dalijamos du kartus. Paramos gavėjus pasiekė penkių skirtingų rūšių higienos prekės.

Šiais metais projekto partneriai taip pat vykdė ir organizavo tikslinės grupės dalyviams papildomas priemones paramos gavėjams, t. y. organizavo įvairius užimtumo veiklas, tokias kaip: konsultacijas, ekskursijas, stovyklas, edukacines programas, maisto ruošimo bei pirmosios pagalbos kursus, sveikatinimo programas ir t.t. Šių veiklų įgyvendinimas praskaidrino ir pajvairino nepasiturinčių asmenų kasdienybę.

Paramos gavėjų skaičius kasmet kinta. Paramos gavėjų kaitą galimai veikė Valstybės remiamų pajamų dydžio kaita, pensijų augimas. Palyginti su 2017 m. I dalijimo gavėjų skaičiumi, 2018 m. paskutinio dalijimo gavėjų skaičius išaugo 40 proc., tačiau 2019 m. paskutinio dalijimo metu paramos gavėjų buvo mažiau nei 2018 m. tuo pačiu metu (5 paveikslas).

5 pav. **Paramos gavėjų pokytis nuo dalijimų pradžios, palyginti su paskutiniu dalijimu**



Tarptautinių projektų valdymas ir tarptautinis bendradarbiavimas

2019 m. Agentūra toliau vystė tarptautinio bendradarbiavimo projektus. Sėkmingai buvo tęsiami ES Dvynių programos projektai „Parama stiprinant Azerbaidžano aukštojo mokslo sistemą“ bei „Parama Gruzijos valstybės tarnybos reformos įgyvendinimui“. Per kelerius metus įgytas Lietuvos ir užsienio partnerių pasitikėjimas atvėrė kelius ir naujoms galimybėms.

2019 m. rugpjūčio mėn. kartu su partneriais iš Italijos, Suomijos, Belgijos, Lenkijos, Ispanijos bei Rumunijos buvo pradėtas įgyvendinti INTERREG programos projektas „40Ready – stiprinti mažų ir vidutinių įmonių gebėjimus pasirengti Pramonei 4.0“. Džiaugėmės, jog veiklos plėtra tarptautinėje erdvėje mūsų organizacijai suteikė dar daugiau progų dalintis sukaupta patirtimi bei ekspertinėmis žiniomis. Tokio pobūdžio projektai skatina spartų agentūros darbuotojų tobulėjimą, tarptautinį organizacijos pripažinimą ir gilesnį ekspertinių sričių išmanymą.

Veiklos efektyvumo didinimo rezultatai

Galime džiaugtis 2019 m. atliktais darbais bei pasiektais rezultatais siekiant racionaliai naudoti turimus Agentūros išteklius bei efektyvinti projektų administravimui skiriamą laiką.

Buvo išsamiai išnagrinėtos priežastys, kodėl projekto vykdytojų teikiamų mokėjimo prašymų su išlaidomis dokumentų kokybė yra netinkama ir mokėjimai prašymai yra nuolat tikslinami (2018 m. ~ 94 proc.), gaišamas laikas nagrinėjant patikslintus dokumentus.

Atlikus mokėjimo prašymų tikslinimo priežasčių ir gerosios praktikos pavyzdžių analizę, suformuluotos pagrindinės įžvalgos:

- // projekto vykdytojams turi būti pateikti labai aiškūs nurodymai, ką privalo pateikti, pranešta, jei įvyko pasikeitimų;
- // svarbus asmeninis ryšys su klientu taikant konkrečiam atvejui tinkamiausią būdą: konsultacijos, bendradarbiavimas prieš teikiant mokėjimo prašymus, jei ruošiasi deklaruoti išlaidas, kokių dar neturėjo, klaidų analizė, paaiškinimai ir pan.
- // stiprūs partneriai – didelė pagalba projektui;
- // ilgalaikis santykis ir bendradarbiavimas su administracine projekto komanda, projekto vykdytojo patirtis ir motyvacija gerina teikiamų mokėjimo prašymų kokybę.

Tam, kad mokėjimo prašymas iš pirmo karto būtų pateiktas teisingai, didelės įtakos turi gera komunikacija tarp abiejų šalių, asmeninis ryšys su klientu taikant jam tinkamiausią būdą bei iš esmės atnaujinta ir taikoma atrankinė mokėjimo prašymų tikrinimo tvarka, kuri buvo patvirtinta 2019 m. gegužės 1 d.

Metų pabaigoje atlikus šios atrankinės mokėjimo prašymų tikrinimo tvarkos poveikio veiklos efektyvumui vertinimą, rezultatai parodė, kad:

- // bendras atrankos efektyvumas skaičiuojamas vertinant prielaidą, kad be atrankos būtų reikėję visus pirminius dokumentus tikrinti 100 proc., apskaičiuotas kaip sutaupyta laiko dalis nuo bendro laiko – 40,7 proc.

- // atrankos efektas, vertinant įtaką nustatytai mokėjimo prašymo tikrinimo normai, apskaičiuotas kaip mokėjimo prašymo tikrinimo normos sumažėjimas nuo 19 val. iki 16 val. – 15,8 proc.

- // atrankos efektas visam projektų administravimo procesui – 5,68 proc.

Taikoma atrankinė mokėjimo prašymų tikrinimo tvarka lėmė tai, kad net 43,17 proc. projekto vykdytojų pateiktų mokėjimo prašymų su išlaidomis buvo teisingi iš pirmo karto (siektina reikšmė 2019 m. – 6 proc.).

Be to, 2019 m. buvo patikrinta prielaida, kad gyvas bendravimas su projekto vykdytoju teikiant mokėjimo prašymą labai sumažintų klaidų riziką ir leistų pateikti teisingus dokumentus iš pirmo karto, todėl nebereikėtų tikslinti dokumentų, trumpėtų mokėjimo prašymo tikrinimo laikas. Kita vertus, analizė parodė, kad tokiu atveju Agentūrai prireiktų ženklų finansinių (jei vyktume į visus projektus bent po 1 kartą, prireiktų 135 151,59 Eur) bei žmogiškųjų išteklių (dėl didesnės korupcijos pasireiškimo rizikos vykti privalėtų du projektų vadovai). Rezultatai parodė, kad tai prieštarauja Agentūros strateginiam tikslui – optimizuoti Agentūros išteklius, todėl nutarta bandomojo projekto nevykdyti.

2019 m. buvo baigti lėšų grąžinimų dėl netiesioginių išlaidų roboto diegimo darbai, robotizavus šio proceso dalį, sutaupoma 46 proc. darbo laiko, skiriamo šiems darbams atlikti. Be to, 2019 m. visiškai įdiegtas robotas, kuris atliko Lietuvos mokinių neformaliojo švietimo centro (LMNŠC) projekto sutarčių tikrinimo darbus. Tai leido sutaupyti 84,24 proc. laiko, skiriamo sutarčių tikrinimo darbams atlikti.

Agentūros veiklos finansavimas

Dalininkų įnašas lygus 29 centams. Agentūros veikla yra finansuojama valstybės biudžeto, Europos Sąjungos bei kitomis lėšomis. Agentūros gautos lėšos pagal finansavimo šaltinius ir jų panaudojimas pateikiamas 1 ir 2 lentelėse.

1 lentelė. **Agentūros gautos lėšos per 2019 m. pagal finansavimo šaltinius, eurais**

Finansavimo šaltiniai	Suma, Eur
LR socialinės apsaugos ir darbo ministerijos asignavimų lėšos	-24,42
LR švietimo ir mokslo ministerijos asignavimų lėšos	66 560,54
ES 2014-2020 techninės paramos administravimo projekto lėšos, ES dalis	4 104 342,74
ES 2014-2020 techninės paramos administravimo projekto lėšos, VB dalis	724 296,29
ES 2014-2020 techninės paramos metodinės pagalbos centro projekto lėšos, ES dalis	101 845,28
ES 2014-2020 techninės paramos metodinės pagalbos centro projekto lėšos, VB dalis	17 972,52
ES 2014-2020 techninės paramos viešinimo projekto lėšos, ES dalis	168 910,44
ES 2014-2020 techninės paramos viešinimo projekto lėšos, VB dalis	29 807,62
Prieglobsčio, migracijos ir integracijos fondo techninės pagalbos projekto lėšos	179 285,75
EPLSAF programos techninės pagalbos lėšos, ES dalis	25 789,50
EPLAF programos techninės pagalbos lėšos, VB dalis	4 592,57
LR socialinės apsaugos ir darbo ministerijos asignavimų lėšos, skirtos EPLSAF programos projekto (maisto produktų ir higienos prekių dalijimas) įgyvendinimui	98 016,93
ES Dvynių programos projektų ir kitų tarptautinių projektų lėšos	625 395,13
Kitų šaltinių lėšos	9 253,30
Iš viso	6 156 044,19

2 lentelė. Agentūros gautų lėšų panaudojimas 2019 m. pagal finansavimo šaltinius, eurai

Išlaidų ekonominė klasifikacija	Iš viso	LR socialinės apsaugos ir darbo ministerijos asignavimų lėšos	LR švietimo ir mokslo ministerijos asignavimų lėšos	ES 2014-2020 techninės paramos administravimo projekto lėšos	ES 2014-2020 techninės paramos metodinės pagalbos centro projekto lėšos	ES 2014-2020 techninės paramos viešinimo projekto lėšos	Prieglobsčio, migracijos ir integracijos fondo techninės pagalbos projekto lėšos	EPLSAF techninės pagalbos lėšos	LR socialinės apsaugos ir darbo ministerijos asignavimų lėšos, skirtos EPLSAF finansuojamų projektų įgyvendinimui	ES Dvynių programos projektų ir kitų tarpautinių projektų lėšos	Kiti šaltiniai
Darbo užmokestis	4 413 149,50		6 900,00	3 928 925,55	95 656,35		145 277,58	21 865,80	74 995,13	137 987,79	1 541,3
Socialinio draudimo įmokos	82 587,95		300,00	73 629,19	1 693,10		2 689,00	376,47	1 328,71	2 442,46	129,02
Ryšių paslaugos	11 965,38		1 760,54	8 278,19	79,59		184,73	47,01	47,3	1314,39	253,63
Transporto išlaikymas	33 532,24	-24,42	9 000,00	23 027,63	347,03		773,34	187,41	178,32		42,93
Komandiruotės	177 494,98		5 800,00	17 467,37	10 371,28		237,43	875,13	679,25	142 034,52	30
Materialiojo ir nematerialiojo turto nuoma	280 620,48			258 872,42	5 144,72		10990,95	2662,35	2 806,19		143,85
Kvalifikacijos kėlimas	62 859,68		4 000,00	56 088,39			1 707,89	90,98	725,06		247,36
Ekspertų ir konsultantų paslaugų įsigijimo išlaidos	43 251,60		3 000,00	23 408,42	209,8		823,52	120,86	10 689,00	5 000,00	
Komunalinės paslaugos	35 393,84			32 593,15	664,21		1 385,38	352,94	397,18		0,98
Informacinių technologijų prekių ir paslaugų įsigijimo išlaidos	173 864,63		2 300,00	158 370,13	2 672,72		6 213,41	2 238,97	1 653,28		416,12
Reprezentacinės išlaidos	3 236,41		2 000							1 193,52	42,89
Kitų prekių ir paslaugų įsigijimo išlaidos	449 953,79		13 500,00	151 254,09	2 624,54	198 718,06	5 772,67	1 411,18	4 230,96	71 593,73	848,56
Darbdavių socialinė parama pinigais	30 058,86		18 000,00	11 700,00	64,43		37,45	1,27	61,38	53,49	140,84
Kompiuterinė įranga	82 334,22			78 474,92	290,03		3192,4	151,7	225,17		
Programinė įranga	6 549,58			6 549,58							
Iš viso	5 886 853,14	-24,42	66 560,54	4 828 639,03	119 817,80	198 718,06	179 285,75	30 382,07	98 016,93	361 619,90	3 837,48

Per 2019 m. iš Europos pagalbos labiausiai skurstantiems asmenims fondo (toliau – EPLSAF) finansuojamų projektų įgyvendinimui gautos ir panaudotos lėšos pateiktos 3 lentelėje.

3 lentelė. **Europos pagalbos labiausiai skurstantiems asmenims fondo gautos ir panaudotos lėšos, eurai**

Pavadinimas	Suma, Eur
Projekto lėšų likutis 2019-01-01	2 262 175,57
Gautos lėšos, EPLSAF dalis	7 044 446,49
Gautos lėšos, BF dalis	1 243 137,61
Pervestos lėšos tiekėjams (maisto prekių įsigijimas dalijimui ir higienos prekių įsigijimas dalijimui), EPLSAF dalis	-5 302 534,10
Pervestos lėšos tiekėjams (maisto prekių įsigijimas dalijimui ir higienos prekių įsigijimas dalijimui), BF dalis	-935 741,30
Pervestos finansavimo lėšos viešojo sektoriaus subjektams administravimo reikmėms, EPLSAF dalis	-252 595,22
Pervestos finansavimo lėšos viešojo sektoriaus subjektams administravimo reikmėms, BF dalis	-44 575,56
Pervestos finansavimo lėšos nevyriausybinių organizacijų subjektams administravimo reikmėms, EPLSAF dalis	-354 370,77
Pervestos finansavimo lėšos nevyriausybinių organizacijų subjektams administravimo reikmėms, BF dalis	-62 536,10
Kitų paslaugų įsigijimas (pinigai, sumokėti tiekėjams už transportavimo paslaugas), EPLSAF dalis	-48 244,10
Kitų paslaugų įsigijimas (pinigai, sumokėti tiekėjams už transportavimo paslaugas), BF dalis	-8 513,65
Sumokėtas PVM nuo iš ES tiekėjų įsigytų prekių ir paslaugų, EPLSAF dalis	-215 887,17
Sumokėtas PVM nuo iš ES tiekėjų įsigytų prekių ir paslaugų, BF dalis	-38 097,73
Grąžintos lėšos, EPLSAF dalis	-1 087 589,39
Grąžintos lėšos, BF dalis	-191 927,54
Projekto lėšų likutis 2019-12-31	2 007 147,04

Agentūros veiklos sąnaudos yra apskaičiuotos kaupimo principu (kaupimo principas reiškia, kad pajamos registruojamos tada, kai jos uždirbamos, o sąnaudos – jų susidarymo metu, neatsižvelgiant į pinigų gavimą ar išmokėjimą), veiklos tęstinumo principu (finansiniai skaičiavimai paremti prielaida, kad Agentūros veikla bus tęsiama ir nebus reikšmingo veiklos masto mažėjimo), turinio svarbos principu (ūkinės operacijos ir ūkiniai įvykiai į apskaitą traukiami pagal jų turinį ir ekonominę prasmę, o ne tik pagal jų juridinę formą) ir piniginio mato principu (visos operacijos išreiškiamos pinigais). 2019 m. veiklos sąnaudos išskaidytos 4 lentelėje:

4 lentelė. **2019 m. pagrindinės veiklos sąnaudos**

Pavadinimas	Patirtos veiklos sąnaudos, EUR
Darbuotojų išlaikymo	4 510 024,44
Nusidėvėjimo (amortizacijos)	60 589,98
Komunalinių paslaugų ir ryšių	116 143,29
Komandiruočių	174 870,82
Transporto išlaikymo	33 520,55
Kvalifikacijos kėlimo	62 859,68
Paprastojo remonto ir eksploatavimo paslaugos	331,60
Sunaudotų ir parduotų atsargų savikaina	69 693,72
Socialinių išmokų	16 943,49
Nuomos	326 568,58
Finansavimo	390 890,78
Kitų paslaugų	523 521,43
Kitos	16 578,92
Iš viso	6 302 537,28

Darbuotojų skaičius 2019 m. pradžioje – 230 (33 darbuotojos, esančios nėštumo, gimdymo ir vaiko priežiūros atostogose, 1 darbuotoja, esanti ilgalaikėse neapmokamose atostogose), pabaigoje – 225 (25 darbuotojos, esančios nėštumo gimdymo ir vaiko priežiūros atostogose, 1 darbuotojas, esantis ilgalaikėse neapmokamose atostogose).

Agentūros pagrindinės veiklos sąnaudos 2019 m. buvo 6 302 537,28 Eur (tarp jų EPLS fondo finansuojamų projektų įgyvendinimui finansavimo sąnaudos 326 568,58 Eur). Į minėtą sumą įskaitytos Agentūros valdymo sąnaudos, t. y. Agentūros vadovujančių darbuotojų, kuriems darbo užmokestis nustatomas, vadovaujantis Lietuvos Respublikos Vyriausybės 2016 m. rugpjūčio 11 d. Lietuvos Respublikos Vyriausybės nutarimu Nr. 795 „Dėl viešųjų įstaigų, kurių savininkė yra valstybė arba kai valstybė turi daugumą balsų visuotiniame dalininkų susirinkime, vadovų darbo apmokėjimo“, darbo užmokestis ir valstybinio socialinio draudimo įmokos – 128 961,97 Eur. Vadovaujantiems darbuotojams kitos išmokos nebuvo mokamos. Vadovo darbo užmokesčio išlaidos 2019 m. sudarė 45 135,44 Eur. Informacija apie vadovaujamas pareigas einančių asmenų atlyginimą per 2019 m. pateikta 5 lentelėje.

5 lentelė. **Informacija apie vadovaujamas pareigas einančių asmenų atlyginimą 2019 m., Eur, ct¹²**

Eil. Nr.	Pareigų (pareigybės) pavadinimas	Bazinis atlyginimas	Priemokos	Priedai	Premijos	Kitos išmokos**	Iš viso
		1	2	3	4	5	6=1+2+3+4+5
1.	Direktorius, direktoriaus pavaduotojas (3 etatai)	126 719,07	-	-	-	-	126 719,07
2.	Skyriaus vedėjas (12 etatų)	369 158,89	-	13 718,61	1 900,00	-	384 777,50
3.	Skyriaus vedėjo pavaduotojas (4 etatai)	108 280,31	-	1 712,47	1 128,00	-	111 120,78
4.	Programos vadovas (11 etatų)	273 751,98	-	6 434,95	1 900,00	-	282 086,93

Agentūra 2019 m. nebuvo sudariusi darbo sutarčių su dalininkų atstovais ir valdybos nariais, taip pat per minėtą laikotarpį nemokėjo jokių išmokų dalininkų atstovams, valdybos nariams ir su dalininkais susijusiems asmenims.

2019 m. Agentūra įsigijo 101 nešiojamą kompiuterį už 67 832,60 Eur, juostinio įrenginio komplektą už 6 630,80 Eur, 2 maitinimo šaltinius už 2 012,23 Eur, konferencijos įrangos komplektą už 5 858,59 Eur, 2 licencijas, skirtas procesų robotizavimui už 6 549,58 Eur. Iš viso ilgalaikio turto įsigijimui išleista 88 883,80 Eur. 2019 m. Agentūra perleido ilgalaikį turtą, kurio įsigijimo vertė 70 745,70 Eur ir perdavė utilizavimui ilgalaikį turtą, kurio įsigijimo vertė 3 372,49 Eur.

1 Priedas. 2019 m. Agentūros veiklos plano vykdymo rezultatai ir 2020-2022 m. Strateginis tikslas ir jo pasiekimo vertinimo kriterijai 2020 m.

6 lentelė. 2019 m. strateginis tikslas ir jo pasiekimo vertinimas

STRATEGINIO TIKSLO „OPTIMIZUOTI IŠTEKLIUS IR UŽTIKRINTI TIKSLINGĄ ES INVESTICIJŲ NAUDOJIMĄ“ PASIEKIMAS								
Vertinimo kriterijaus kodas	Vertinimo kriterijus	Vertinimo kriterijaus aprašymas	Reikšmė 2019 m.	Vertinimo kriterijaus reikšmės apskaičiavimas	Vertinimo kriterijaus 2019 m. reikšmės nuokrypiai	Vertinimo kriterijaus svoris	Pasiekta reikšmė 2019 m.	Pasiektos reikšmės vertinimas 2019 m.
S1-E.1	Racionalus Agentūros išteklių naudojimas	Sutaupyto laiko dalis įdiegus naujus sprendimus procesuose, proc.	20 proc.	Reikšmė apskaičiuojama vertinant kiekvieno sprendimo pokytį ir apskaičiuojant bendrą santykį tarp pasikeitusio proceso laiko ir buvusio proceso laiko.	Nuo 20 ir daugiau proc. – 100 proc.; nuo 19–17 proc. – 90 proc.; nuo 16–14 proc. – 70 proc.; nuo 13–10 proc. – 50 proc.; nuo 9–5 proc. – 30 proc.; nuo 4–0 proc. – 0 proc.	0,3	56,98 proc.	100 proc.
S1-E.2	Geresnė projektų įgyvendinimo kokybė	Projekto vykdytojų pateiktų išlaidų su mokėjimo prašymais tinkamumas, proc.	6 proc.	Reikšmė apskaičiuojama kaip santykis tarp mokėjimo prašymų, kurių visi dokumentai iš pirmo karto pateikti teisingai ir visų Agentūrai pateiktų mokėjimo prašymų.	Nuo 6 ir daugiau proc. – 100 proc.; nuo 5–4 proc. – 90 proc.; nuo 3–2 proc. – 70 proc.; nuo 2–1 proc. – 50 proc.; nuo 1–0 proc. – 0 proc.;	0,4	43,17 proc.	100 proc.
S1-E.3	Daugiau išlaidų, apmokamų taikant supaprastintus išlaidų apmokėjimo būdus	Išlaidų, apmokamų taikant supaprastintus išlaidų apmokėjimo būdus ESF projektuose, dalis, palyginti su visomis ESF projektų išlaidomis (pagal pasirašytų sutarčių informaciją), proc.	23 proc.	Reikšmė apskaičiuojama kaip santykis tarp kaupiamuoju būdu nuo laikotarpio pradžios pagal supaprastintą išlaidų apmokėjimo būdą nustatytų sutartyse ir kaupiamuoju būdu nuo laikotarpio pradžios visų pasirašytų sutarčių.	Nuo 23 ir daugiau proc. – 100 proc.; nuo 22–18 proc. – 90 proc.; nuo 17–13 proc. – 70 proc.; nuo 12–8 proc. – 50 proc.; nuo 7–3 proc. – 30 proc. ; nuo 2–0 proc. – 0 proc.	0,3	38,13 proc.	100 proc.

S1-E.4	Geresnė projekto metu suteiktų paslaugų kokybė	Naudos gavėjų, teigiamai vertinančių gaunamų paslaugų kokybę, dalis, proc.	-	Reikšmės apskaičiuojamos internetu apklausiant rodiklių skaičiavimo tyrime dalyvaujančius projekto dalyvius. Apklausų dalyviams užduodamas papildomas klausimas apie projekto metu gautų paslaugų kokybę. Traktuojama, kad teigiamai vertina atsakę „Labai gerai“ ir „Gerai“.	-	-	89,89 proc.	-
--------	------------------------------------------------	----------------------------------------------------------------------------	---	-------------------------------------------------------------------------------------------------------------------------------------------------------------------------------------------------------------------------------------------------------------------------------	---	---	-------------	---

7 lentelė. 2020–2022 m. strateginis tikslas ir jo pasiekimo vertinimo kriterijai 2020 m.

STRATEGINIS TIKSLAS. OPTIMIZUOTI IŠTEKLIUS SIEKIANT EFEKTYVAUS IR KOKYBIŠKO PRJEKTŲ VALDYMO								
Vertinimo kriterijaus kodas	Vertinimo kriterijus	Vertinimo kriterijaus aprašymas	Reikšmė 2020 m.	Reikšmė 2021 m.	Reikšmė 2022 m.	Vertinimo kriterijaus reikšmės apskaičiavimas	Vertinimo kriterijaus 2020 m. reikšmės nuokrypiai	Vertinimo kriterijaus svoris
S1-E.1	Efektyvesnis projektų administravimas	Projekto administravimo normos sumažėjimas, proc.	10 proc.	6 proc.	6 proc.	Reikšmė apskaičiuojama vertinant projekto administravimo normos sumažėjimą nuo dabar nustatytos normos (15,84 val. / mėn. projektui).	Nuo 10 ir daugiau proc. – 100 proc. nuo 9,9–7 proc. – 90 proc. nuo 6,9–5 proc. – 70 proc. nuo 4,9–3 proc. – 50 proc. nuo 2,9–2 proc. – 30 proc. nuo 1,9–0 proc. – 0 proc.	0,2
S1-E.2	Geresnė pateiktų mokėjimo prašymų kokybė	Projekto vykdytojų pateiktų išlaidų su mokėjimo prašymais tinkamumas, proc.	40 proc.	45 proc.	50 proc.	Reikšmė apskaičiuojama kaip santykis tarp mokėjimo prašymų, kurių visi dokumentai iš pirmo karto pateikti teisingai, ir visų Agentūrai pateiktų mokėjimo prašymų.	Nuo 40 ir daugiau proc. – 100 proc. nuo 39,9–30 proc. – 90 proc. nuo 29,9–20 proc. – 70 proc. nuo 19,9–10 proc. – 50 proc. nuo 9,9–9 proc. – 30 proc. nuo 8,9–0 proc. – 0 proc.	0,2

S1-E.3	Supaprastintai apmokamų išlaidų nustatymo metodikų pateikimas Europos Komisijai jas patvirtinti deleguotu reglamentu	Supaprastintai apmokamų išlaidų nustatymo metodikos pateikimas Europos Komisijai vertinimui, vnt.	3 vnt.	-	-	Reikšmė apskaičiuojama pagal pateiktą Europos Komisijos vertinimui supaprastintai apmokamų išlaidų nustatymo metodikų skaičių.	Nuo 3 vnt. – 100 proc. 2 vnt. – 70 proc. 1 vnt. – 30 proc. 0 vnt. – 0 proc.	0,2
S1-E.4	Geresnė projekto metu suteiktų paslaugų kokybė	Naudos gavėjų, teigiamai vertinančių gaunamų paslaugų kokybę, dalis, proc.	88 proc.	89 proc.	90 proc.	Reikšmės apskaičiuojamos apklausiant rodiklių skaičiavimo tyrime dalyvaujančius projekto dalyvius, užtikrinant respondentų anonimiškumą ir taikant tyrimo metodų kompleksą. Traktuojama, kad teigiamai vertina atsakę „Labai gerai“ ir „Gerai“.	Nuo 88 ir daugiau proc. – 100 proc. nuo 87,9–80 proc. – 90 proc. nuo 79,9–70 proc. – 70 proc. nuo 69,9–60 proc. – 50 proc. nuo 59,9–50 proc. – 30 proc. nuo 49,9–0 proc. – 0 proc.	0,1
S1-E.5	Projektų vystymo veiklos plėtra	Sėkmingai įgyvendintas socialinės įtraukties didinimo veiksmų planas	5 proc.	40 proc.	80 proc.	Reikšmė apskaičiuojama kaip santykis tarp socialinės įtraukties didinimo veiksmų plane numatytų laukiamų rezultatų (produkto) ir pasiektų rezultatų (produkto), įgyvendinus socialinės įtraukties didinimo veiksmų planą.	Nuo 5 ir daugiau proc. – 100 proc. nuo 4,9–4 proc. – 90 proc. nuo 3,9–3 proc. – 70 proc. nuo 2,9–2 proc. – 50 proc. nuo 1,9–1 proc. – 30 proc. nuo 0,9–0 proc. – 0 proc.	0,2
S1-E.6	Geresnė projektų vykdytojų aptarnavimo kokybė	Projektų vykdytojų, sutinkančių, kad ESFA yra partnerė, o ne kontrolierė dalis, proc.	37 proc.	39 proc.	41 proc.	Reikšmė apskaičiuojama pagal Vadovaujančios institucijos atliekamą kasmetinę projektų vykdytojų apklausą. Traktuojama, kad sutinkantys su teiginiu „ESFA yra partnerė, o ne kontrolierė“ yra respondentai, atsakę „Visiškai sutinku“.	Nuo 37 ir daugiau – 100 proc. nuo 36,9–30 proc. – 90 proc. nuo 29,9–25 proc. – 70 proc. nuo 24,9–20 proc. – 50 proc. nuo 19,9–10 proc. – 30 proc. nuo 9,9 – 0 proc.	0,1

2 Priedas. 2019 m. Agentūros 2014–2020 m. finansinės perspektyvos programų administravimo rezultatai

8 lentelė. Agentūros EPSF 2014–2020 ir PMIF 2014–2020 programų administravimo rezultatai

	EPSF 2014–2020 METŲ PROGRAMA	PMIF 2014–2020 METŲ PROGRAMA
Gautos paraiškos, vnt.	0	4
Įvertintos paraiškos, vnt.	0	5
Pasirašytos projektų sutartys, vnt.	1	3
Administruojami projektai, vnt.	3	32
Administruojamų projektų vertė, Eur	62 834 000,00	12 055 350,64
Baigti projektai, vnt.	2	6
Baigtų projektų vertė, Eur*	38 834 000,00	953 179,91
Patikrinti mokėjimo prašymai, vnt.	12	108
Patikrintų mokėjimo prašymų suma, Eur	7 063 789,32	2 451 938,58
Atliktos patikros vietoje, vnt.	3	19
Įtariamai pažeidimai projektuose, vnt.	1	1
Nustatyti pažeidimai projektuose, vnt.	-	-
Pripažinta deklaruotina EK skiriamo finansavimo suma, Eur	18 658 957,46	4 465 545,49

* Bendra išlaidų suma, t. y. paramos lėšos ir projekto vykdytojo nuosavas jnašas

9 lentelė. Agentūros ESF 2014–2020 metų programos administravimo rezultatai

ESF 2014–2020 METŲ PROGRAMA										
Ministerija	SADM	SADM JUI programa	SADM	SAM	VRM	EIM	ŠMSM	EIM	VRM	Iš viso 2019 m.
Veiksmų programos prioritetas	7	7	8	8	8	8	9	9	10	
Gautos paraiškos, vnt.	4	0	2	21	223	19	124	73	8	474
Įvertintos paraiškos, vnt.	4	0	1	70	150	19	108	68	8	428
Pasirašytos projektų sutartys, vnt.	5	0	2	39	144		41	66	22	319
Administruojami projektai, vnt.	12	1	219	168	298	0	167	249	169	1283
Administruojamų projektų vertė, Eur*	135 313 745,16	44 137 102,71	108 382 806,02	32 123 286,38	12 662 347,78	0,00	279 053 212,65	104 387 400,90	117 002 264,86	833 062 166,46
Baigti projektai, vnt.	0	0	5	1	52	0	26	33	25	142
Baigtų projektų vertė, Eur*	0,00	0,00	904 893,21	54 411,76	849 009,72	0,00	9 032 554,52	9 732 544,13	5 947 473,27	26 520 886,61
Patikrinti mokėjimo prašymai, vnt.	83	7	936	531	1030	0	609	857	718	4771
Patikrintų mokėjimo prašymų suma, Eur ¹³	45 193 274,13	6 446 969,79	25 055 943,97	8 618 563,07	4 374 225,67	0,00	62 907 732,1	20 469 336,61	20 312 208,37	186 931 283,9
Atliktos patikros vietoje, vnt.	17	0	220	35	127	0	105	126	98	728
Įtariamai pažeidimai projektuose, vnt.	0	0	2	3	2	0	10	4	7	28
Nustatyti pažeidimai projektuose, vnt.	0	1	2	2	1	0	6	6	3	21
Pripažinta deklaruotina EK skiriamo finansavimo suma (ES lėšos), Eur	146 610 887,00	63 565 266,00	103 734 327,00	17 440 402,00	4 720 210,00	0,00	196 921 073,00	23 707 755,63	36 878 570,00	593 578 491
Planas 2019 metams (ES lėšos), Eur	108 207 520,92	59 130 195,19	82 406 247,96	8 477 210,14	4 068 903,31	0,00	119 515 837,60	20 511 506,67	26 310 423,26	428 627 845,05
Plano pasiekimas, proc.	74	93	79	48,6	86	0	61	87	71	72

* Bendra išlaidų suma, t. y. paramos lėšos ir projekto vykdytojo nuosavas įnašas
13 Patikrintų mokėjimo prašymų suma, t. y. tarpiniuose ir galutiniuose mokėjimo prašymuose deklaruotos išlaidos

3 Priedas. 2019 m. Agentūros administruojamų programų pasiekti rodikliai

10 lentelė. ESF 2014–2020 m. programos veiklos peržiūros pasiekti rodikliai

Rodiklio pavadinimas	Planuota pasiekti reikšmė 2019	Iki 2019-12-31 pasiekta reikšmė	Suplanuotų ir pasiektų rodiklių palyginimas, proc.
Bedarbiai, įskaitant ilgalaikius bedarbius, dalyvavę ESF veiklose	44 000	53 429	121,43
Vyresni negu 54 metų asmenys, kurie yra bedarbiai, įskaitant ilgalaikius bedarbius, arba neaktyvūs nesimokantys asmenys, dalyvavę ESF veiklose	24 000	22 500	93,75
15-29 metų nedirbantys, nesimokantys ir mokymuose nedalyvaujantys asmenys, dalyvavę JUI remiamoje intervencijoje	35 000	61 831	176,66
ESF subsidijas gavę socialinių įmonių darbuotojai, priklausantys tikslinėms grupėms	5 500	16 010	291,09
Socialines paslaugas gavę tikslinių grupių asmenys (šeimos)	25 000	57 559	230,24
Asmenys, vyresni nei 54 metų amžiaus, dalyvavę aktyviam senėjimui skirtose ESF veiklose	3 000	4 703	156,77
Tikslinių grupių asmenys, kurie dalyvavo informavimo, švietimo ir mokymo renginiuose bei sveikatos raštingumą didinančiose veiklose	50 000	88 552	177,10
Studentai, kurie pagal veiksmų programą ESF lėšomis bent dalį studijų laikotarpio mokėsi užsienio aukštosiose mokyklose	1 212	1 437	118,56
Tyrėjai, kurie dalyvavo ESF veiklose, skirtose mokytis pagal neformaliojo švietimo programas	1 500	1 974	131,60 ¹⁴
Dirbantieji, kurie dalyvavo ESF mokymuose, suteikiančiuose kvalifikaciją arba kompetenciją	30 000	39 656	132,19
Projektų finansavimo ir administravimo sutartyse suplanuota produkto rodiklio „Viešojo valdymo institucijos, pagal veiksmų programą ESF lėšomis įgyvendinusios veiklos valdymo tobulinimo priemonės“ reikšmė	35	122	348,57
Viešojo valdymo institucijos, pagal veiksmų programą ESF lėšomis įgyvendinusios veiklos valdymo tobulinimo priemonės	8	27	337,50
Projektų finansavimo ir administravimo sutartyse suplanuota produkto rodiklio „Viešojo valdymo institucijos, pagal veiksmų programą ESF lėšomis įgyvendinusios paslaugų ir (ar) aptarnavimo kokybei gerinti skirtas priemonės“ reikšmė	42	194	4 764,91
Viešojo valdymo institucijos, pagal veiksmų programą ESF lėšomis įgyvendinusios paslaugų ir (ar) aptarnavimo kokybei gerinti skirtas priemonės	7	13	185,71

¹⁴ Lietuvos Respublikos Vyriausybės 2016 m. balandžio 20 d. nutarimu Nr. 388 patvirtintame Europos Sąjungos struktūrinių fondų veiklos peržiūros rodiklių pasiekimo plane rodiklio „Tyrėjai, kurie dalyvavo ESF veiklose, skirtose mokytis pagal neformaliojo švietimo programas“ siektina reikšmė 1 500 tyrėjų nustatyta tiek ESFA, tiek LMT administruojamiems projektams. ESFA pasiekimas 661 tyrėjas, o LMT – 1 313. Bendra pasiekta reikšmė – 1 974 tyrėjai, todėl reikšmė laikoma pasiekta.

11 lentelė. **EPSF 2014–2020 m. programos pasiekti stebėsenos rodikliai**

Rodiklio pavadinimas	Paraiškoje planuota rodiklio reikšmė	Pasiekta rodiklio reikšmė
Labiausiai skurstantys asmenys, gavę paramą maisto paketais (Nr. EPSF-2016-V-04-01)	300 000	192 044
Paskirstytas bendras maisto produktų kiekis, tonomis (Nr. EPSF-2016-V-04-01)	18 096	11 569,47
Labiausiai skurstantys asmenys, gavę paramą prekėmis (Nr. EPSF-2017-V-05-01)	300 000	192 044
Paskirstytas bendras prekių kiekis, eurai (Nr. EPSF-2017-V-05-01)	5 405 405,41	1 344 033,22
Labiausiai skurstantys asmenys, gavę paramą prekėmis (Nr. EPSF-2018-V-06-01)	230 000	182 337
Paskirstytas bendras maisto produktų kiekis, tonomis (Nr. EPSF-2018-V-06-01)	13 905	4 212,36
Paskirstytas bendras prekių kiekis, eurai (Nr. EPSF-2018-V-06-01)	7 424 400,00	590 093,53

12 lentelė. **PMIF 2014–2020 m. programos pasiekti programos rodikliai**

Rodiklio pavadinimas	Programos įgyvendinimo laikotarpiu planuojama reikšmė	Iki 2019-12-31 pasiekta reikšmė
1. Konkretus tikslas: bendroji Europos prieglobsčio sistema		
Tikslinei grupei priklausančių asmenų, kuriems teikiama parama vykdant Prieglobsčio, migracijos ir integracijos fondo (toliau – fondas) lėšomis remiamus projektus priėmimo ir prieglobsčio sistemų srityje, skaičius	1 000	2 026
Naujos priėmimo ir apgyvendinimo infrastruktūros, sukurtos laikantis Sąjungos acquis nustatytų bendrų reikalavimų, taikomų priėmimo sąlygoms, ir esamos priėmimo ir apgyvendinimo infrastruktūros, patobulintos vykdant fondo lėšomis remiamus projektus, laikantis tų pačių reikalavimų, pajėgumai (t. y. vietų skaičius)	218	105
Asmenų, išklausių fondo lėšomis finansuotus mokymus prieglobsčio srities temomis, skaičius	190	58
Kilmės valstybės informacijos produktų ir faktų nustatymo misijų, surengtų fondo lėšomis, skaičius	100	63

2. Konkretus tikslas: trečiųjų šalių piliečių integracija ir teisėta migracija

Tikslinei grupei priklausančių asmenų, kuriems fondo lėšomis buvo suteikta parama taikant integracijos priemones, vykdomas įgyvendinant nacionalines, vietos ir regionines strategijas, skaičius	3 500	2 376
Įgyvendinus fondo lėšomis remiamas priemones parengtų vietos, regioninių ir nacionalinių politikos programų ir (ar) priemonių, skirtų trečiųjų šalių piliečių integracijai ir apimančių pilietinę visuomenę ir migrantų bendruomenes bei visus kitus suinteresuotuosius subjektus, skaičius	5	2

3. Konkretus tikslas: trečiųjų šalių piliečių grąžinimas

Asmenų, gaunant paramą iš fondo apmokytų su grąžinimu susijusiais klausimais, skaičius	100	0
Grįžusių asmenų, gavusių fondo lėšomis bendrai finansuotą reintegracijos pagalbą prieš grįžimą arba po jo, skaičius	120	23
Savanoriškai grįžusių asmenų, kurių grąžinimas buvo bendrai finansuotas fondo lėšomis, skaičius	350	382
Išsiųstų asmenų, kurių grąžinimas buvo bendrai finansuotas fondo lėšomis, skaičius	1 500	633
Stebimų išsiuntimo operacijų, bendrai finansuojamų fondo lėšomis, skaičius	80	35