



**EUROPOS SOCIALINIO FONDO AGENTŪROS  
2019 M. TRIJŲ KETVIRČIŲ  
TARPINIŲ FINANSINIŲ ATASKAITŲ RINKINYS  
PAGAL 2019 M. RUGSĖJO 30 D. DUOMENIS**

2019 m. lapkričio 11 d.  
Vilnius

**TARPINIŲ FINANSINIŲ ATASKAITŲ  
RINKINIO SUDĖTIS**

1. 2019 m. trijų ketvirčių finansinės būklės ataskaita.
2. 2019 m. trijų ketvirčių veiklos rezultatų ataskaita.
3. 2019 m. trijų ketvirčių tarpinių finansinių ataskaitų rinkinio aiškinamasis raštas.

(Žemesniojo lygio viešojo sektoriaus subjektų, išskyrus mokesčių fondus ir išteklių fondus, finansinės būklės ataskaitos forma)

EUROPOS SOCIALINIO FONDO AGENTŪRA

(viešojo sektoriaus subjekto arba viešojo sektoriaus subjektų grupės pavadinimas)

kodas 192050725, Gynėjų g. 16, Vilnius

(viešojo sektoriaus subjekto, parengusio finansinės būklės ataskaitą (konsoliduotąją finansinės būklės ataskaitą), kodas, adresas)

**FINANSINĖS BŪKLĖS ATASKAITA  
PAGAL 2019 M. RUGSĖJO 30 D. DUOMENIS**

2019-11-11 Nr. FBA-2019-01

(data)

Pateikimo valiuta ir tikslumas: eurais

Eil. Nr.	Straipsniai	Pastabos Nr.	Paskutinė ataskaitinio laikotarpio diena	Paskutinė praėjusio ataskaitinio laikotarpio diena
<b>A.</b>	<b>ILGALAIKIS TURTAS</b>	1.	<b>124 267,39</b>	<b>89 648,30</b>
I.	Nematerialusis turtas	1.1.	2 861,80	3 121,21
I.1	Plėtros darbai			
I.2	Programinė įranga ir jos licencijos		2 861,80	3 121,21
I.3	Kitas nematerialusis turtas			
I.4	Nebaigti projektai ir išankstiniai mokėjimai			
I.5	Prestižas			
II.	Ilgalaikis materialusis turtas	1.2.	121 405,59	86 527,09
II.1	Žemė			
II.2	Pastatai			
II.3	Infrastruktūros ir kiti statiniai			
II.4	Nekilnojamosios kultūros vertybės			
II.5	Mašinos ir įrenginiai		3 074,05	1 906,34
II.6	Transporto priemonės			
II.7	Kilnojamosios kultūros vertybės			
II.8	Baldai ir biuro įranga		117 213,36	82 831,71
II.9	Kitas ilgalaikis materialusis turtas		1 118,18	1 789,04
II.10	Nebaigta statyba ir išankstiniai mokėjimai			
III.	Ilgalaikis finansinis turtas			
IV.	Mineraliniai ištekliai ir kitas ilgalaikis turtas			
<b>B.</b>	<b>BIOLOGINIS TURTAS</b>			
<b>C.</b>	<b>TRUMPALAIKIS TURTAS</b>	2.	<b>6 386 637,84</b>	<b>4 079 003,58</b>
I.	Atsargos	2.1.	46,06	13,60
I.1	Strateginės ir neliečiamosios atsargos			
I.2	Medžiagos, žaliavos ir ūkinis inventorių		46,06	13,60
I.3	Nebaigta gaminti produkcija ir nebaigtos vykdyti sutartys			
I.4	Pagaminta produkcija, atsargos, skirtos parduoti (perduoti)			
I.5	Ilgalaikis materialusis ir biologinis turtas, skirtas parduoti			
II.	Išankstiniai apmokėjimai	2.2.	2 809 471,71	1 174 070,66
III.	Per vienus metus gautinos sumos	2.3.	1 213 949,89	289 702,15
III.1	Gautinos trumpalaikės finansinės sumos			
III.2	Gautini mokesčiai ir socialinės įmokos			
III.3	Gautinos finansavimo sumos		934 852,20	
III.4	Gautinos sumos už turto naudojimą, parduotas prekes, turta, paslaugas			
III.5	Sukauptos gautinos sumos		279 043,03	288 090,17
III.6	Kitos gautinos sumos		54,66	1 611,98
IV.	Trumpalaikės investicijos			
V.	Pinigai ir pinigų ekvivalentai	2.4.	2 363 170,18	2 615 217,17
	<b>IŠ VISO TURTO:</b>		<b>6 510 905,23</b>	<b>4 168 651,88</b>

Eil. Nr.	Straipsniai	Pastabos Nr.	Paskutinė ataskaitinio laikotarpio diena	Paskutinė praėjusio ataskaitinio laikotarpio diena
<b>D.</b>	<b>FINANSAVIMO SUMOS</b>	3.	<b>5 275 574,41</b>	<b>2 218 083,88</b>
I.	Iš valstybės biudžeto		707 618,20	233 702,03
II.	Iš savivaldybės biudžeto			
III.	Iš Europos Sąjungos, užsienio valstybių ir tarptautinių organizacijų		4 567 956,21	1 984 381,85
IV.	Iš kitų šaltinių			
<b>E.</b>	<b>ĮSIPAREIGOJIMAI</b>	4.	<b>1 210 580,68</b>	<b>1 925 994,67</b>
I.	Ilgalaikiai įsipareigojimai			
I.1	Ilgalaikiai finansiniai įsipareigojimai			
I.2	Ilgalaikiai atidėjiniai			
I.3	Kiti ilgalaikiai įsipareigojimai			
II.	Trumpalaikiai įsipareigojimai		1 210 580,68	1 925 994,67
II.1	Ilgalaikių atidėjinių einamųjų metų dalis ir trumpalaikiai atidėjiniai			
II.2	Ilgalaikių įsipareigojimų einamųjų metų dalis			
II.3	Trumpalaikiai finansiniai įsipareigojimai			
II.4	Mokėtinos subsidijos, dotacijos ir finansavimo sumos	4.1.	413,55	
II.5	Mokėtinos sumos į Europos Sąjungos biudžetą			
II.6	Mokėtinos sumos į biudžetus ir fondus			
II.6.1	Grąžintinos finansavimo sumos			
II.6.2	Kitos mokėtinos sumos biudžetui			
II.7	Mokėtinos socialinės išmokos			
II.8	Grąžintini mokesčiai, įmokos ir jų permokos			
II.9	Tiekėjams mokėtinos sumos	4.2.	840 370,47	1 595 747,10
II.10	Su darbo santykiais susiję įsipareigojimai	4.3.	86 970,12	42,13
II.11	Sukauptos mokėtinos sumos	4.4.	282 280,54	330 205,44
II.12	Kiti trumpalaikiai įsipareigojimai	4.5.	546,00	
<b>F.</b>	<b>GRYNASIS TURTAS</b>	5.	<b>24 750,14</b>	<b>24 573,33</b>
I.	Dalininkų kapitalas		0,29	0,29
II.	Rezervai			
II.1	Tikrosios vertės rezervas			
II.2	Kiti rezervai			
III.	Nuosavybės metodo įtaka			
IV.	Sukauptas perviršis ar deficitas		24 749,85	24 573,04
IV.1	Einamųjų metų perviršis ar deficitas		176,81	5 164,86
IV.2	Ankstesnių metų perviršis ar deficitas		24 573,04	19 408,18
<b>G.</b>	<b>MAŽUMOS DALIS</b>			
	<b>IŠ VISO FINANSAVIMO SUMŲ, ĮSIPAREIGOJIMŲ, GRYNŲJO TURTO IR MAŽUMOS DALIES:</b>		<b>6 510 905,23</b>	<b>4 168 651,88</b>

Direktorius

(viešojo sektoriaus subjekto vadovas arba jo įgaliotas administracijos vadovas)

(parašas)

Povilas Česonis

(vardas ir pavardė)

Vyriausioji finansininkė  
(vyriausiasis buhalteris(buhalteris))

(parašas)

Daiva Rigertienė  
(vardas ir pavardė)

3-jojo VSAFAS „Veiklos rezultatų ataskaita“  
2 priedas

(Žemesniojo lygio viešojo sektoriaus subjektų, išskyrus mokesčių fondus ir išteklių fondus,  
veiklos rezultatų ataskaitos forma)

EUROPOS SOCIALINIO FONDO AGENTŪRA

(viešojo sektoriaus subjekto arba viešojo sektoriaus subjektų grupės pavadinimas)

kodas 192050725, Gynėjų g. 16, Vilnius

(viešojo sektoriaus subjekto, parengusio veiklos rezultatų ataskaitą  
arba konsoliduotąją veiklos rezultatų ataskaitą, kodas, adresas)

VEIKLOS REZULTATŲ ATASKAITA

PAGAL 2019 M. RUGSĖJO 30 D. DUOMENIS


2019-11-11 Nr. VRA-2019-01

(data)

Pateikimo valiuta ir tikslumas: eurais

Eil. Nr.	Straipsniai	Pastabos Nr.	Ataskaitinis laikotarpis	Praejęs ataskaitinis laikotarpis
<b>A.</b>	<b>PAGRINDINĖS VEIKLOS PAJAMOS</b>		<b>4 471 649,66</b>	<b>4 119 679,61</b>
I.	FINANSAVIMO PAJAMOS		4 471 649,66	4 119 679,61
I.1.	Iš valstybės biudžeto		705 478,37	1 169 937,14
I.2.	Iš savivaldybių biudžetų			
I.3.	Iš ES, užsienio valstybių ir tarptautinių organizacijų lėšų		3 766 171,29	2 949 742,47
I.4.	Iš kitų finansavimo šaltinių			
II.	MOKESČIŲ IR SOCIALINIŲ ĮMOKŲ PAJAMOS			
III.	PAGRINDINĖS VEIKLOS KITOS PAJAMOS			0,00
III.1.	Pagrindinės veiklos kitos pajamos			
III.2.	Pervestinių pagrindinės veiklos kitų pajamų suma			
<b>B.</b>	<b>PAGRINDINĖS VEIKLOS SĄNAUDOS</b>	<b>6.</b>	<b>-4 477 167,64</b>	<b>-4 120 364,79</b>
I.	DARBO UŽMOKESČIO IR SOCIALINIO DRAUDIMO	6.1.	-3 334 913,37	-2 941 768,46
II.	NUSIDĖVĖJIMO IR AMORTIZACIJOS		-44 006,33	-52 735,06
III.	KOMUNALINIŲ PASLAUGŲ IR RYŠIŲ		-87 274,75	-107 379,88
IV.	KOMANDIRUOČIŲ		-143 186,76	-54 152,64
V.	TRANSPORTO		-24 952,38	-18 286,51
VI.	KVALIFIKACIJOS KĖLIMO		-31 976,69	-56 995,50
VII.	PAPRASTOJO REMONTO IR EKSPLOATAVIMO		-331,60	-290,00
VIII.	NUVERTĖJIMO IR NURASŲTŲ SUMŲ			
IX.	SUNAUDOTŲ IR PARDUOTŲ ATSARGŲ SAVIKAINA		-52 581,95	-30 414,77
X.	SOCIALINIŲ IŠMOKŲ	6.2.	-8 880,00	-4 623,60
XI.	NUOMOS		-244 433,14	-289 743,52
XII.	FINANSAVIMO	6.3.	-228 593,49	-276 204,50
XIII.	KITŲ PASLAUGŲ	6.4.	-267 265,15	-285 246,69
XIV.	KITOS	6.5.	-8 772,03	-2 523,66
<b>C.</b>	<b>PAGRINDINĖS VEIKLOS PERVERŠIS AR DEFICITAS</b>		<b>-5 517,98</b>	<b>-685,18</b>
<b>D.</b>	<b>KITOS VEIKLOS REZULTATAS</b>		<b>5 944,20</b>	<b>5 732,50</b>
I.	KITOS VEIKLOS PAJAMOS	7.	5 944,20	5 732,5
II.	PERVESTINOS Į BIUDŽETĄ KITOS VEIKLOS PAJAMOS			
III.	KITOS VEIKLOS SĄNAUDOS			
<b>E.</b>	<b>FINANSINĖS IR INVESTICINĖS VEIKLOS REZULTATAS</b>	<b>8.</b>	<b>-249,41</b>	<b>-6,48</b>
<b>F.</b>	<b>APSKAITOS POLITIKOS KEITIMO IR ESMINIŲ APSKAITOS KLAIĐŲ TAISYMO ĮTAKA</b>	<b>9.</b>		
<b>G.</b>	<b>PELNO MOKESTIS</b>			
<b>H.</b>	<b>GRYNASIS PERVERŠIS AR DEFICITAS PRIEŠ NUOSAVYBĖS METODO ĮTAKĄ</b>		<b>176,81</b>	<b>5 040,84</b>
<b>I.</b>	<b>NUOSAVYBĖS METODO ĮTAKA</b>			
<b>J.</b>	<b>GRYNASIS PERVERŠIS AR DEFICITAS</b>		<b>176,81</b>	<b>5 040,84</b>
I.	TENKANTIS KONTROLIUOJANČIAJAM SUBJEKTUI			
II.	TENKANTIS MAŽUMOS DALIAI			

Direktorius




Povilas Česonis

(viešojo sektoriaus subjekto vadovas arba jo įgaliotas  
administracijos vadovas)

(vardas ir pavardė)

Vyriausioji finansininkė



Daiva Rigertienė

(vyriausiasis buhalteris(buhalteris))

(vardas ir pavardė)

## **Europos socialinio fondo agentūra**

(viešojo sektoriaus subjekto pavadinimas)

**192050725, Gynėjų g. 16, Vilnius**

(kodas, buveinės adresas)

### **2019 M. PIRMOJO PUSMEČIO TARPINIŲ FINANSINIŲ ATASKAITŲ RINKINIO AIŠKINAMASIS RAŠTAS**

#### **PAGAL 2019 M. RUGSĖJO 30 D. DUOMENIS**

2019 m. lapkričio 11 d. Nr. AR-2019-01

#### **I. BENDROJI DALIS**

Europos socialinio fondo agentūra (toliau – Agentūra) yra pagal Lietuvos Respublikos viešųjų įstaigų įstatymą ir kitus teisės aktus veikiantis pelno nesiekiantis ribotos civilinės atsakomybės viešasis juridinis asmuo, įregistruotas 2002 m. rugpjūčio 22 d.

Agentūros steigėjas yra valstybė. Steigėjui atstovauja Lietuvos Respublikos socialinės apsaugos ir darbo ministerija ir Lietuvos Respublikos švietimo ir mokslo ministerija.

Agentūra įsikūrusi nuomojamoje patalpose adresu Gynėjų g. 16, Vilnius.

Pagrindinės Agentūros funkcijos yra šios:

- administruoti Agentūrai priskirtus Europos socialinio fondo, Priežlobsčio, migracijos ir integracijos fondo, Europos pagalbos labiausiai skurstantiems asmenims fondo projektus ir prižiūrėti jų įgyvendinimą, įgyvendinti Europos pagalbos labiausiai skurstantiems asmenims fondo projektą;

- teikti metodologinę, metodinę ir kitą pagalbą, pasiūlymus ir nepriklausomus vertinimus visoms suinteresuotoms valstybės valdžios ir valdymo institucijoms, kiek tai yra susiję su Agentūros vykdomos veiklos tikslais ir uždaviniais;

- palaikyti ryšius su panašią veiklą vykdančiomis Lietuvos Respublikos ir kitų Europos šalių institucijomis, organizacijomis ir asmenimis.

Agentūros veikla finansuojama valstybės biudžeto, Europos Sąjungos, užsienio valstybių bei kitų šaltinių lėšomis.

Nuo 2015 metų Agentūra priskirta prie viešojo sektoriaus subjektų. Svarbių sąlygų ir aplinkybių, kurios galėtų paveikti tolesnę Agentūros veiklą, nėra.

Agentūra priklauso Lietuvos Respublikos švietimo ir mokslo ministerijos konsolidavimo grupei.

#### **Informacija apie kontroliuojamus, asocijuotuosius ir kitus subjektus**

Agentūra neturi kontroliuojamų ir asocijuotų subjektų, filialų ir kitų struktūrinių padalinių.

### **Darbuotojų skaičius**

2019 m. rugsėjo 30 d. Agentūroje dirbo 227 darbuotojai, iš jų 26 darbuotojos, esančios nėštumo gimdymo ir vaiko priežiūros atostogose.

### **Finansiniai metai**

Agentūros finansiniai metai yra kalendoriniai metai: finansinių metų pradžia – sausio 1 d., pabaiga – gruodžio 31 d.

### **Finansinių ataskaitų valiuta**

Agentūros tarpinių finansinių ataskaitų valiuta yra euras. 2019 metais Agentūros apskaita tvarkoma eurai ir euro centais.

### **Apskaitos politikos keitimas**

Apskaitos politikos keitimų, turinčių įtakos finansinėse ataskaitose pateiktai informacijai, per tarpinį atskaitinį laikotarpį nebuvo.

### **Apskaitiniai įverčiai**

Atskaitiniu laikotarpiu apskaitiniai įverčiai keičiami nebuvo.

### **Neapibrėžtieji įsipareigojimai ir neapibrėžtasis turtas**

2019 m. rugsėjo 30 d. Agentūra dalyvavo keliuose teismo ginčiuose su prekių ir paslaugų tiekėjais, susijusiais su projektu įgyvendinimu, dėl kokybės reikalavimų neatitinkančių maisto produktų tiekimo, dėl maisto produktų tiekimo sutarties netinkamo vykdymo. Vienuose teismo ginčiuose Agentūra dalyvauja, kaip atsakovė, o kituose, kaip ieškovė. Per tarpinį atskaitinį laikotarpį Agentūra nepatyrė su teismo ginčiais susijusių baudų ar delspinigių sąnaudų.

### **Finansinės rizikos valdymas**

Agentūra savo veikloje gali susidurti su likvidumo rizika. Likvidumo rizika – tai rizika, kad Agentūra nesugebės laiku įvykdyti finansinių įsipareigojimų darbuotojams, Valstybinei mokesčių inspekcijai, Valstybinio socialinio draudimo fondo valdybai ir tiekėjams.

Su likvidumo rizika Agentūra gali susidurti atsiradus nepakankamam finansavimui iš valstybės biudžeto asignavimų bei vykdomų projektų techninės paramos lėšų, atsižvelgiant į Agentūros prisiimtus įsipareigojimus, taip pat šią riziką gali įtakoti rinkos kainų didėjimas.

Likvidumo rizika valdoma Agentūroje nuolat vykdant veiklos bei lėšų, užtikrinančių šios veiklos įgyvendinimą, planavimą bei kontrolę, analizuojant veiklos apimtis, viešųjų pirkimų metu pasirenkant geriausią kainą siūlančius tiekėjus.

Tikimybė, kad Agentūra susidurs su palūkanų normos rizika, kredito rizika bei valiutos kurso rizika, yra labai maža, arba jos visai nėra, nes Agentūra neturi paskolų, finansinės nuomos įsipareigojimų, indėlių bankuose, taip pat neturi turto ir įsipareigojimų užsienio valiuta.

### **Poataskaitiniai įvykiai**

Reikšmingų įvykių, galinčių turėti įtakos tarpinėms finansinėms ataskaitoms po paskutinės tarpinio atskaitinio laikotarpio dienos nebuvo.

## **II. APSKAITOS POLITIKA**

Agentūros apskaitos politika aprašyta 2018 metų finansinių ataskaitų rinkinio aiškinamajame rašte Nr. AR-01.

### III. AIŠKINAMOJO RAŠTO PASTABOS

#### 1. Ilgalaikis turtas

Agentūros ilgalaikį turtą sudaro nematerialusis turtas ir ilgalaikis materialusis turtas.

##### 1.1. Nematerialusis turtas

Nematerialųjį turtą sudaro programinė įranga ir jos licencijos. Nematerialiojo turto likutinė vertė tarpinio ataskaitinio laikotarpio pabaigoje 2.861,80 Eur, praėjusio ataskaitinio laikotarpio pabaigoje 3.121,21 Eur. Visiškai amortizuoto, tačiau Agentūros veikloje vis dar naudojamo nematerialiojo turto įsigijimo savikaina tarpinio ataskaitinio laikotarpio pabaigoje 251.281,09 Eur, praėjusio ataskaitinio laikotarpio pabaigoje 245.006,09 Eur.

Informacija apie nematerialiojo turto balansinės vertės pagal nematerialiojo turto grupes pasikeitimą per tarpinį ataskaitinį laikotarpį pateikta Aiškinamojo rašto 1 priede „Nematerialiojo turto balansinės vertės pasikeitimas per ataskaitinį laikotarpį“.

Nematerialiojo turto, kurio naudingo tarnavimo laikas neribotas, kurio kontrolę riboja sutartys ar teisės aktai, kuris užstatytas kaip įsipareigojimų įvykdymo garantija, Agentūra neturi. Agentūroje taip pat nėra veikloje nenaudojamo nematerialiojo turto.

##### 1.2. Ilgalaikis materialusis turtas

Ilgalaikį materialųjį turtą sudaro kitos mašinos ir įrenginiai, baldai, kompiuterinė įranga, kita biuro įranga, kitas ilgalaikis materialusis turtas. Ilgalaikio materialiojo turto likutinė vertė tarpinio ataskaitinio laikotarpio pabaigoje 121.405,59 Eur, praėjusio ataskaitinio laikotarpio pabaigoje 86.527,09 Eur. Visiškai nudėvėto, tačiau Agentūros veikloje vis dar naudojamo ilgalaikio materialiojo turto įsigijimo savikaina tarpinio ataskaitinio laikotarpio pabaigoje 322.587,84 Eur, praėjusio ataskaitinio laikotarpio pabaigoje 379.059,93 Eur.

Per tarpinį ataskaitinį laikotarpį buvo pripažintas nereikalingu, netinkamu naudoti visiškai nudėvėtas ilgalaikis materialusis turtas, kurio įsigijimo vertė 71.704,78 Eur, kurį buvo siūloma parduoti viešuose prekių pardavimo aukcionuose. 2019 m. balandžio 29 d. Visuotinis dalininkų susirinkimas pritarė aukciono skelbimui, o nepardavus viešuose prekių pardavimo aukcionuose - neparduoto turto perdavimui ar utilizavimui. 2019 m. gegužės 9 d. ir gegužės 16 d. įvyko viešieji prekių pardavimo aukcionai, kurių metu buvo parduota ilgalaikis turtas, kurio įsigijimo vertė 70.745,70 Eur.

Informacija apie materialiojo turto balansinės vertės pagal materialiojo turto grupes pasikeitimą per tarpinį ataskaitinį laikotarpį pateikta Aiškinamojo rašto 2 priede „Materialiojo turto balansinės vertės pasikeitimas per ataskaitinį laikotarpį“.

Ilgalaikio materialiojo turto, kurio kontrolę riboja sutartys ar teisės aktai, kuris užstatytas kaip įsipareigojimų įvykdymo garantija, Agentūra neturi. Agentūroje taip pat nėra veikloje nenaudojamo ilgalaikio materialiojo turto.

#### 2. Trumpalaikis turtas

Agentūros trumpalaikį turtą sudaro atsargos ir išankstiniai apmokėjimai, per vienerius metus gautinos sumos bei pinigai.

##### 2.1. Atsargos

Atsargų likutį tarpinio ataskaitinio laikotarpio pabaigoje sudaro kuro likutis 46,06 Eur, praėjusio ataskaitinio laikotarpio pabaigoje 13,60 Eur.

Įgyvendinant Europos pagalbos labiausiai skurstantiems asmenims fondo projektą „Parama maisto produktais ir higienos prekėmis“ (šis projektas bei projektai „Parama maisto produktais IV“ ir „Parama higienos prekėmis“ toliau vadinami EPLSAF projektais) per tarpinį ataskaitinį laikotarpį buvo įsigyta ir projekto partneriams perduota labiausiai skurstantiems asmenims skirtų maisto produktų už 3.745.899,51 Eur, iš jų 1.777.943,89 Eur perduota partneriams, kurie yra viešojo sektoriaus subjektai (savivaldybės) ir 1.967.955,62 Eur partneriams, kurie yra ne viešojo sektoriaus subjektai (nevyriausybinės organizacijos). Ši



suma yra atskleista Aiškinamojo rašto priedo „Atsargų vertės pasikeitimas per ataskaitinį laikotarpį“ straipsnyje „Kiti nurašymai“. Naudą gauna savivaldybių, kurios yra pasitelkusios nevyriausybinės organizacijos, gyventojai.

Informacija apie atsargų vertės pasikeitimą per tarpinį ataskaitinį laikotarpį pateikta Aiškinamojo rašto 3 priede „Atsargų vertės pasikeitimas per ataskaitinį laikotarpį“.

Per tarpinį ataskaitinį laikotarpį buvo pripažintas nereikalingu, netinkamu naudoti nebalansinėje ūkinio inventoriaus sąskaitoje apskaitomas trumpalaikis turtas, kurio įsigijimo vertė 11.089,11 Eur, ir kurį buvo siūloma parduoti viešuose prekių pardavimo aukcionuose. 2019 m. gegužės 9 d. ir gegužės 16 d. įvykusiųose viešuose prekių pardavimo aukcionuose parduotas trumpalaikis nebalansinėje ūkinio inventoriaus sąskaitoje apskaitomas turtas, kurio įsigijimo vertė 5.084,96 Eur.

## 2.2. Išankstiniai apmokėjimai

Išankstiniai apmokėjimai tarpinio ataskaitinio laikotarpio pabaigoje yra 2.809.471,71 Eur, praėjusio ataskaitinio laikotarpio pabaigoje 1.174.070,66 Eur.

Informacija apie išankstinius mokėjimus pateikta lentelėje.

### Informacija apie išankstinius mokėjimus

Eil. Nr.	Straipsnio pavadinimas	Paskutinė ataskaitinio laikotarpio diena	Paskutinė praėjusio ataskaitinio laikotarpio diena
1	2	3	4
<b>1.</b>	<b>Išankstinių apmokėjimų įsigijimo savikaina</b>	<b>2.809.471,71</b>	<b>1.174.070,66</b>
1.1.	Išankstiniai apmokėjimai tiekėjams		366,42
1.2.	Išankstiniai apmokėjimai viešojo sektoriaus subjektams pavedimams vykdyti	1.553.970,29	784.826,55
1.3.	Išankstiniai mokesčių mokėjimai		
1.4.	Išankstiniai mokėjimai Europos Sąjungai		
1.5.	Išankstiniai apmokėjimai darbuotojams		
1.6.	Kiti išankstiniai apmokėjimai		
1.7.	Ateinančių laikotarpių sąnaudos ne viešojo sektoriaus subjektų pavedimams vykdyti	1.241.737,92	377.281,51
1.8.	Kitos ateinančių laikotarpių sąnaudos	13.763,50	11.596,18
<b>2.</b>	<b>Išankstinių apmokėjimų nuvertėjimas</b>		
<b>3.</b>	<b>Išankstinių apmokėjimų balansinė vertė (1-2)</b>	<b>2.809.471,71</b>	<b>1.174.070,66</b>

Išankstinius apmokėjimus viešojo sektoriaus subjektams pavedimams vykdyti 1.553.970,29 Eur sudaro:

- išankstiniai apmokėjimai Europos Sąjungos Dvynių projektų vykdytojams bei partneriams 448.783,55 Eur;
- išankstiniai mokėjimai EPLSAF projektų partneriams, kurie yra viešojo sektoriaus subjektai (savivaldybės) 1.105.186,74 Eur, iš jų:

- išankstiniai mokėjimai išlaidų kompensavimui (projekto administravimo, prekių sandėliavimo, transportavimo ir dalinimo išlaidoms kompensuoti) 58.158,10 Eur;
  - išankstiniai mokėjimai (perduotos atsargos) 1.047.028,64 Eur.
- Kitas ateinančių laikotarpių sąnaudas 1.255.501,42 Eur sudaro:
- kitos ateinančių laikotarpių sąnaudos (iš anksto apmokėtos sumos už spaudos prenumeratą, nuomą, kitas paslaugas, kurios sąnaudomis bus pripažįstamos vėlesniais ataskaitiniais laikotarpiais) 10.477,15 Eur ir 3.286,35 Eur 2018 m. apskaitos klaidos taisymas;
  - kitos ateinančių laikotarpių sąnaudos EPLSAF projektų partneriams, kurie yra ne viešojo sektoriaus subjektai (nevyriausybinės organizacijos) 1.241.737,92 Eur, iš jų:
    - ateinančių laikotarpių sąnaudos išlaidų kompensavimui (projekto administravimo, prekių sandėliavimo, transportavimo ir dalinimo išlaidoms kompensuoti) 52.543,93 Eur;
    - kitos ateinančių laikotarpių sąnaudos atsargoms 1.189.193,99 Eur.

### **2.3. Per vienerius metus gautinos sumos**

Per vienerius metus gautinos sumos tarpinio ataskaitinio laikotarpio pabaigoje yra 1.213.949,89 Eur, praėjusio ataskaitinio laikotarpio pabaigoje 289.702,15 Eur.

Per vienerius metus gautinas sumas sudaro gautinos finansavimo sumos 934.852,20 Eur, sukauptos finansavimo pajamos pagal skirtingus finansavimo šaltinius 279.043,03 Eur ir kitos gautinos sumos 54,66 Eur. Sukauptas finansavimo pajamas sudaro:

- sukauptos finansavimo pajamos atostoginiams 273.552,79 Eur,
- sukauptos finansavimo pajamos valstybinio socialinio draudimo įmokoms 4.972,21 Eur,
- kitos sukauptos finansavimo pajamos 518,03 Eur.

### **2.4. Pinigai ir pinigų ekvivalentai**

Agentūra gautas pinigines lėšas laiko banko sąskaitose. Lėšos, gautos iš skirtingų finansavimo šaltinių, yra laikomos ir apskaitomos atskirai. Pinigų likutis tarpinio ataskaitinio laikotarpio pabaigoje 2.363.170,18 Eur, praėjusio ataskaitinio laikotarpio pabaigoje 2.615.217,17 Eur.

## **3. Finansavimo sumos**

Finansavimo sumas Agentūroje sudaro valstybės biudžeto lėšos, Europos Sąjungos lėšos, užsienio valstybių lėšos bei kitų šaltinių lėšos. Valstybės biudžeto lėšos – tai Agentūrai skiriami Lietuvos Respublikos socialinės apsaugos ir darbo ministerijos, Lietuvos Respublikos švietimo ir mokslo ministerijos valstybės biudžeto asignavimai, taip pat ESF techninės paramos administravimo ir viešinimo projektų, Europos pagalbos labiausiai skurstantiems asmenims fondo techninės paramos lėšų bei EPLSAF projektų valstybės biudžeto lėšų dalis.

Europos Sąjungos lėšos apima Agentūrai skiriamas Prieglobsčio migracijos ir integracijos fondo lėšas, ESF techninės paramos administravimo ir viešinimo projektų, Europos pagalbos labiausiai skurstantiems asmenims fondo techninės paramos lėšų, bei EPLSAF projektų Europos Sąjungos lėšų dalį. Užsienio valstybių lėšos – tai Europos Sąjungos Dvynių ir kitų projektų lėšos.

Finansavimo sumos buvo pergrupuotos dėl to, kad buvo panaudotos pagal kitą, nei pervestas finansavimas paskirtį.

Detali informacija apie finansavimo sumas pateikiama Aiškinamojo rašto 4 priede „Finansavimo sumos pagal šaltinį, tikslinę paskirtį ir jų pokyčiai per tarpinį ataskaitinį laikotarpį“ ir Aiškinamojo rašto priede Nr. 4 “Finansavimo sumų likučiai”.

## **4. Įsipareigojimai**

Agentūra turi tik trumpalaikių įsipareigojimų. Trumpalaikiai įsipareigojimai tarpinio ataskaitinio laikotarpio pabaigoje yra 1.210.580,68 Eur, praėjusio ataskaitinio laikotarpio pabaigoje 1.925.994,67 Eur.

#### **4.1. Mokėtinos subsidijos, dotacijos ir finansavimo sumos**

Mokėtinos finansavimo sumos tarpinio ataskaitinio laikotarpio pabaigoje lygios 413,55 Eur. Tai Europos Sąjungos Dvynių projekto partneriui mokėtina finansavimo suma. Praėjusio ataskaitinio laikotarpio pabaigoje mokėtinų finansavimo sumų nebuvo.

#### **4.2. Tiekėjams mokėtinos sumos**

Tiekėjams mokėtinos sumos – tai tiekėjams mokėtinos sumos už suteiktas prekes ir paslaugas. Tarpinio ataskaitinio laikotarpio pabaigoje mokėtinos sumos tiekėjams sudarė 840.370,47 Eur. Iš jų:

- už ryšio paslaugas 1.991,07 Eur,
- už transporto paslaugas 3.081,34 Eur,
- už komandiruotes 1.908,02 Eur,
- už ilgalaikio materialiojo ir nematerialiojo turto nuomą 23.385,04
- už kvalifikacijos kėlimo paslaugas 6.894,50 Eur,
- už ekspertų ir konsultantų paslaugas 3.438,66 Eur,
- už komunalines paslaugas 2.119,22 Eur,
- už informacinių technologijų prekes ir paslaugas 4.406,82 Eur,
- už kitų prekių ir paslaugų įsigijimą 48.376,26 Eur,
- už EPLSAF projektų išlaidas 742.757,31 Eur,
- už ilgalaikį turtą 2.012,23 Eur.

Praėjusio ataskaitinio laikotarpio pabaigoje mokėtinos sumos tiekėjams buvo 1.595.747,10 Eur.

#### **4.3. Su darbo santykiais susiję įsipareigojimai**

Su darbo santykiais susiję įsipareigojimai tarpinio ataskaitinio laikotarpio pabaigoje yra lygūs 86.970,12 Eur, iš jų:

- mokėtinas darbo užmokestis 3.245,90 Eur,
- mokėtinos darbuotojo socialinio draudimo įmokos 71.811,92 Eur,
- mokėtinos socialinio draudimo įmokos į privalomąjį sveikatos draudimo fondą 3.864,88 Eur,
- mokėtinos darbdavio socialinio draudimo įmokos 6.893,47 Eur,
- kitos mokėtinos sumos darbuotojams 1.153,95 Eur.

Praėjusio ataskaitinio laikotarpio pabaigoje su darbo santykiais susijusios mokėtinos sumos buvo lygios 42,13 Eur.

#### **4.4. Sukauptos mokėtinos sumos**

Sukauptos mokėtinos sumos tarpinio ataskaitinio laikotarpio pabaigoje yra lygios 282.280,54 Eur, kurias sudaro sukauptos sąnaudos. Praėjusio ataskaitinio laikotarpio pabaigoje sukauptos mokėtinos sumos buvo lygios 330.205,44 Eur.

Sukauptas sąnaudas sudaro:

- sukauptos atostoginių sąnaudos 273.552,79 Eur,
- sukauptos valstybinio socialinio draudimo įmokų sąnaudos 4.972,21 Eur,
- sukauptos 2019 m. trečiojo ketvirčio sąnaudos 3.755,54 Eur. Tai tokios sąnaudos, kurios patirtos per trečiąjį ketvirtį, o jas pagrindžiantys dokumentai gauti ketvirtąjį ketvirtį.

#### **4.5. Kiti trumpalaikiai įsipareigojimai**

Kitas mokėtinas sumas biudžetui sudaro mokėtinas pridėtinės vertės mokestis (toliau – PVM) 546,00 Eur. Nuo 2019 m. balandžio 1 d. Agentūra tapo PVM mokėtoja dėl įsigijimų iš kitos valstybės. Agentūra ekonominės, PVM apmokestinamos veiklos nevykdo ir PVM apmokestinamų pajamų negeneruoja.

## **5. Grynasis turtas**

Agentūros grynąjį turtą sudaro dalininkų įnašas 0,29 Eur ir sukauptas perviršis 24.749,85 Eur.

## **6. Pagrindinės veiklos sąnaudos**

Per tarpinį ataskaitinį laikotarpį Agentūra patyrė 4.477.167,64 Eur pagrindinės veiklos sąnaudų, per 2018 m. tris ketvirčius patyrė 4.120.364,79 Eur pagrindinės veiklos sąnaudų.

### **6.1. Pagrindinės veiklos darbo užmokesčio ir socialinio draudimo sąnaudos**

Per tarpinį ataskaitinį laikotarpį Agentūra patyrė 3.334.913,37 Eur su etatų sąraše nurodytų darbuotojų darbo užmokesčiu susijusių sąnaudų, iš jų:

- darbo užmokesčio (įskaitant ligos pašalpų sąnaudas) sąnaudos 3.335.393,79 Eur,
- valstybinio socialinio draudimo įmokų sąnaudos -480,42 Eur (dėl pasikeitusių mokesčių buvo perskaičiuoti atostoginių kaupiniai).

Per 2018 m. tris ketvirčius Agentūra patyrė 2.941.768,46 Eur su etatų sąraše nurodytų darbuotojų darbo užmokesčiu susijusių sąnaudų.

### **6.2. Socialinių išmokų sąnaudos**

Per tarpinį ataskaitinį laikotarpį Agentūra patyrė 8.880,00 Eur socialinių išmokų sąnaudų. Tai Agentūros darbuotojams išmokėtos materialinių pašalpų sąnaudos. Per 2018 m. tris ketvirčius Agentūra patyrė 4.623,60 Eur materialinių pašalpų sąnaudų.

### **6.3. Finansavimo sąnaudos**

Per tarpinį ataskaitinį laikotarpį Agentūra patyrė 228.593,49 Eur finansavimo sąnaudų. Tai EPLSAF projektų partnerių, kurie yra ne viešojo sektoriaus subjektai (nevyriausybinės organizacijos) panaudotos avansu gautos administravimui, transportavimui, sandėliavimui ir dalijimui patirtoms išlaidoms kompensuoti skirtos finansavimo sumos. Per 2018 m. tris ketvirčius Agentūra patyrė 276.204,50 Eur finansavimo sąnaudų.

### **6.4. Pagrindinės veiklos kitų paslaugų sąnaudos**

Per tarpinį ataskaitinį laikotarpį Agentūra patyrė 267.265,15 Eur pagrindinės veiklos kitų paslaugų sąnaudų, iš jų:

- projektų vertinimo sąnaudų 9.425,00 Eur,
- renginių organizavimo sąnaudų 26.647,20 Eur,
- reprezentacinių paslaugų sąnaudų 974,44 Eur,
- prenumeratos sąnaudų 549,89 Eur,
- kitų paslaugų kitų sąnaudų (informacinių sistemų priežiūros ir palaikymo, dokumentų saugojimo, spausdinimo, patalpų valymo ir kt. išlaidos) 199.309,49 Eur.
- maisto produktų sandėliavimo iki pristatymo vietos ir pristatymo paslaugų sąnaudos 30.359,13 Eur.

Per 2018 m. tris ketvirčius Agentūra patyrė 285.246,69 Eur pagrindinės veiklos kitų paslaugų sąnaudų.

### **6.5. Pagrindinės veiklos kitos sąnaudos**

Per tarpinį ataskaitinį laikotarpį Agentūra patyrė 8.772,03 Eur pagrindinės veiklos kitų sąnaudų, kurias sudarė PVM sąnaudos 5.060,45 Eur, žyminio mokesčio 23,00 Eur ir banko mokesčių sąnaudos 3.688,58 Eur.

Per 2018 m. tris ketvirčius Agentūra patyrė 2.523,66 Eur pagrindinės veiklos kitų sąnaudų.

## 7. Kitos veiklos pajamos

Per tarpinį ataskaitinį laikotarpį Agentūra gavo 5.944,20 Eur kitos veiklos pajamų. Iš jų 15,00 Eur kitų turto naudojimo pajamų ir 5.929,20 Eur pajamų už viešuose prekių aukcionuose parduotą turtą. Tai pajamos, gautos pardavus pripažintą nereikalingu, netinkamu naudoti ilgalaikį materialųjį turtą ir nebalansinėje sąskaitoje apskaitytą ūkinį inventorių viešuose prekių pardavimo aukcionuose, iš jų 5.586,00 Eur už parduotą ilgalaikį turtą ir 343,20 Eur už parduotą nebalansinėje sąskaitoje apskaitytą ūkinį inventorių.

Per 2018 m. tris ketvirčius Agentūra gavo 5.732,50 Eur kitos veiklos pajamų.

## 8. Finansinės ir investicinės veiklos rezultatas

Tarpinio ataskaitinio laikotarpio finansinės ir investicinės veiklos rezultatas 249,41 Eur deficitas. Informacija apie finansinės ir investicinės veiklos pajamas ir sąnaudas per tarpinį ataskaitinį laikotarpį pateikta Aiškinamojo rašto 5 priede „Finansinės ir investicinės veiklos pajamos ir sąnaudos“.

2018 m. trijų ketvirčių Agentūros finansinės ir investicinės veiklos rezultatas – 6,48 Eur deficitas.

## 9. Apskaitos politikos keitimo ir esminių apskaitos klaidų taisymo įtaka

Per tarpinį ataskaitinį laikotarpį Agentūra atliko apskaitos klaidos taisymą. 2018 m. 3.286,35 Eur suma buvo pripažinta sąnaudomis, finansuojamomis iš projekto „Parama maisto produktais IV“. Dėl vykstančio teismo ginčo suma nebuvo deklaruota kaip tinkama finansuoti iš projekto lėšų. Iki bus gautas teismo sprendimas, Agentūra 3.286,35 Eur sumą perkėlė į būsimų laikotarpių sąnaudas.


Detali informacija apie klaidos taisymą pateikta Aiškinamojo rašto 6 priede „Apskaitos politikos keitimo ir klaidų taisymo įtaka finansinės būklės ataskaitos straipsniams“ ir 7 priede „Apskaitos politikos keitimo ir klaidų taisymo įtaka veiklos rezultatų ataskaitos straipsniams“.

### PRIDEDAMA:

1. 1 priedas „Nematerialiojo turto balansinės vertės pasikeitimas per ataskaitinį laikotarpį“, 2 lapai.
2. 2 priedas „Ilgalaikio materialiojo turto balansinės vertės pasikeitimas per ataskaitinį laikotarpį“, 2 lapai.
3. 3 priedas „Atsargų vertės pasikeitimas per ataskaitinį laikotarpį“, 1 lapas.
4. 4 priedas „Finansavimo sumos pagal šaltinį, tikslinę paskirtį ir jų pokyčiai per ataskaitinį laikotarpį“, 1 lapas.
5. 5 priedas „Finansinės ir investicinės veiklos pajamos ir sąnaudos“, 1 lapas.
6. 6 priedas „Apskaitos politikos keitimo ir klaidų taisymo įtaka finansinės būklės ataskaitos straipsniams“, 1 lapas.
7. 7 priedas „Apskaitos politikos keitimo ir klaidų taisymo įtaka veiklos rezultatų ataskaitos straipsniams“, 1 lapas.

Direktorius


Povilas Česonis



(Vardas, pavardė, parašas)

Vyr. finansininkė

Daiva Rigertienė



(Vardas, pavardė, parašas)

**(Informacijos apie nematerialiojo turto balansinės vertės pasikeitimą per ataskaitinį laikotarpį pateikimo aukštesniojo ir žemesniojo lygių finansinių ataskaitų aiškinamajame rašte forma)**

**NEMATERIALIOJO TURTO BALANSINĖS VERTĖS PASIKEITIMAS PER ATASKAITINĮ LAIKOTARPĮ\***

Eil. Nr.	Straipsniai	Pietros darbai	Programinė įranga ir jos licencijos	Kitas nematerialusis turtas			Nebaigti projektai ir išankstiniai apmokėjimai		Prestizas	Iš viso
				patentai ir kitos licencijos (išskyrus nurodytus 4 stulpelyje)	literatūros, mokslo ir meno kūriniai	kitas nematerialusis turtas	nebaigti projektai	išankstiniai apmokėjimai		
1	2	3	4	5	6	7	8	9	10	11
1.	Įsigijimo ar pasigaminimo savikaina ataskaitinio laikotarpio pradžioje		252 125,04							252 125,04
2.	Įsigijimai per ataskaitinį laikotarpį									
2.1.	pirkto turto įsigijimo savikaina		2 922,00							2 922,00
2.2.	neatlygintinai gauto turto įsigijimo savikaina									
3.	Parduoto, perduoto ir nurašyto turto suma per ataskaitinį laikotarpį									
3.1.	arduoto									
3.2.	perduoto									
3.3.	nurašyto									
4.	Pergrupavimai (+/-)									
5.	Įsigijimo ar pasigaminimo savikaina ataskaitinio laikotarpio pabaigoje (1+2-3+/-4)		255 047,04							255 047,04
6.	Sukaupta amortizacijos suma ataskaitinio laikotarpio pradžioje	X	249 003,83		X		X	X		249 003,83
7.	Neatlygintinai gauto turto sukaupta amortizacijos suma**	X			X		X	X		
8.	Apskaičiuota amortizacijos suma per ataskaitinį laikotarpį	X	3 181,41		X		X	X		3 181,41

Eil. Nr.	Straipsniai	Plėtros darbai	Programinė įranga ir jos licencijos	Kitas nematerialusis turtas				Nebaigti projektai ir išankstiniai apmokėjimai		Prestižas	Iš viso
				patentai ir kitos licencijos (išskyrus nurodytus 4 stulpelyje)	literatūros, mokslo ir meno kūriniai	kitas nematerialusis turtas	nebaigti projektai	išankstiniai apmokėjimai			
1	2	3	4	5	6	7	8	9	10	11	
9.	Sukaupta parduoto, perduoto ir nurašyto turto amortizacijos suma	X			X		X	X			
9.1.	parduoto	X			X		X	X			
9.2.	perduoto	X			X		X	X			
9.3.	nurašyto	X			X		X	X			
10.	Pergrupavimai (+/-)	X			X		X	X			
11.	Sukaupta amortizacijos suma ataskaitinio laikotarpio pabaigoje (6+7+8-9+/-10)	X	252 185,24		X		X	X		252 185,24	
12.	Nuvertėjimo suma ataskaitinio laikotarpio pradžioje										
13.	Neatlygintinai gauto turto sukaupta nuvertėjimo suma**										
14.	Apskaičiuota nuvertėjimo suma per ataskaitinį laikotarpį										
15.	Panaikinta nuvertėjimo suma per ataskaitinį laikotarpį										
16.	Sukaupta parduoto, perduoto ir nurašyto turto nuvertėjimo suma										
16.1.	parduoto										
16.2.	perduoto										
16.3.	nurašyto										
17.	Pergrupavimai (+/-)										
18.	Nuvertėjimo suma ataskaitinio laikotarpio pabaigoje (12+13+14-15-16+/-17)										
19.	Nematerialiojo turto likutinė vertė ataskaitinio laikotarpio pabaigoje (5-11-18)		2 861,80							2 861,80	
20.	Nematerialiojo turto likutinė vertė ataskaitinio laikotarpio pradžioje (1-6-12)		3 121,21							3 121,21	

\* – Pažymėti ataskaitos laukai nepildomi.

\*\* – Kito subjekto sukaupta turto amortizacijos arba nuvertėjimo suma iki perdavimo.

(Informacijos apie ilgalaikio materialiojo turto balansinės vertės pasikeitimą per ataskaitinį laikotarpį pateikimo žemesniojo ir aukštesniojo lygių aiškinamajame rašte forma)

ILGALAIKIO MATERIALIOJO TURTO BALANSINĖS VERTĖS PASIKEITIMAS PER ATASKAITINĮ LAIKOTARPĮ\*

Eil. Nr.	Straipsniai	Žemė	Pastatai		Infrastruktūros ir kiti statiniai	Nekilnojamosios kultūros vertybės	Mašinos ir įrenginiai	Transporto priemonės	Kilnojamosios kultūros vertybės	Baldai ir biuro įranga	Kitas ilgalaikis materialusis turtas			Išankstiniai apmokejimai	Iš viso
			Gyvenamieji	Kiti pastatai							Kitos vertybės	Kitas ilgalaikis materialusis turtas	Nebaigta statyba		
1	2	3	4	5	6	7	8	9	10	11	12	13	14	15	16
1.	Išsigijimo ar pasigaminimo savikaina ataskaitinio laikotarpio pradžioje						56 992,24			460 309,85		4 032,12			521 334,21
2.	Išsigijimai per ataskaitinį laikotarpį (2.1+2.2)	0,00	0,00	0,00	0,00	0,00	2 012,23	0,00	0,00	73 691,19	0,00	0,00	0,00	0,00	75 703,42
2.1.	pirkto turto įsigijimo savikaina						2 012,23			73 691,19					75 703,42
2.2.	neatlygintinai gauto turto įsigijimo savikaina														
3.	Parduoto, perduoto ir nurašyto turto suma per ataskaitinį laikotarpį (3.1+3.2+3.3)														
3.1.	parduoto														
3.2.	perduoto														
3.3.	nurašyto														
4.	Pergrupavimai (+/-)						-1 294,38			-70 410,40					-71 704,78
5.	Išsigijimo ar pasigaminimo savikaina ataskaitinio laikotarpio pabaigoje (1+2-3+/-4)						57 710,09			463 590,64		4 032,12			525 332,85
6.	Suakaupta nusidėvėjimo suma ataskaitinio laikotarpio pradžioje	X					55 085,90			377 478,14	X	2 243,08	X	X	434 807,12
7.	Neatlygintinai gauto turto suakaupta nusidėvėjimo suma**	X									X		X	X	
8.	Apskačiuota nusidėvėjimo suma per ataskaitinį laikotarpį	X					844,52			39 309,54	X	670,86	X	X	40 824,92
9.	Suakaupta parduoto, perduoto ir nurašyto turto nusidėvėjimo suma (9.1+9.2+9.3)	X									X		X	X	
9.1.	parduoto	X									X		X	X	
9.2.	perduoto	X									X		X	X	
9.3.	nurašyto	X									X		X	X	
10.	Pergrupavimai (+/-)	X					-1 294,38			-70 410,40	X		X	X	-71 704,78
11.	Suakaupta nusidėvėjimo suma ataskaitinio laikotarpio pabaigoje (6+7+8-9+/-10)	X					54 636,04	0,00	0,00	346 377,28	X	2 913,94	X	X	403 927,26



Eil. Nr.	Straipsniai	Žemė	Pastatai		Infrastruktūros ir kiti statiniai	Nekilnojamosios kultūros vertybės	Mašinos ir įrenginiai	Transporto priemonės	Kilnojamosios kultūros vertybės	Kilnojamosios kultūros vertybės	Baldai ir biuro įranga	Kitas ilgalaikis materialusis turtas			Išankstiniai apmokejimai	Iš viso
			Gyvenamieji	Kiti pastatai								Kitos vertybės	Kitas ilgalaikis materialusis turtas	Nebaigta statyba		
1	2	3	4	5	6	7	8	9	10	11	12	13	14	15	16	
12.	Nuvertėjimo suma ataskaitinio laikotarpio pradžioje	X									X					
13.	Neatlygintinai gauto turto sukaupta nuvertėjimo suma**	X									X					
14.	Apskaičiuota nuvertėjimo suma per ataskaitinį laikotarpį	X									X					
15.	Panaikinta nuvertėjimo suma per ataskaitinį laikotarpį	X									X					
16.	Suakaupta perduoto, perduoto ir nurašyto turto nuvertėjimo suma (16.1+16.2+16.3)	X									X					
16.1.	parduoto	X									X					
16.2.	perduoto	X									X					
16.3.	nurašyto	X									X					
17.	Pergrupavimai (+/-)	X									X					
18.	Nuvertėjimo suma ataskaitinio laikotarpio pabaigoje (12+13+14-15-16+/-17)	X									X					
19.	Tikroji vertė ataskaitinio laikotarpio pradžioje***		X		X		X	X				X	X	X		
20.	Neatlygintinai gauto turto iš kito subjekto sukauptos tikrosios vertės pokytis***									X						
21.	Tikrosios vertės pasikeitimo per ataskaitinį laikotarpį suma (+/-)***		X		X		X	X				X	X	X		
22.	Parduoto, perduoto ir nurašyto turto tikrosios vertės suma (22.1+22.2+22.3)***		X		X		X	X			X	X	X	X		
22.1.	parduoto***		X		X		X	X			X	X	X	X		
22.2.	perduoto***		X		X		X	X			X	X	X	X		
22.3.	nurašyto***		X		X		X	X			X	X	X	X		
23.	Pergrupavimai (+/-)***		X		X		X	X			X	X	X	X		
24.	Tikroji vertė ataskaitinio laikotarpio pabaigoje (19+20+/-21-22+/-23)***		X		X		X	X			X	X	X	X		
25.	Ilgalaikio materialiojo turto likutinė vertė ataskaitinio laikotarpio pabaigoje (5-11-18+24)						3 074,05	0,00	0,00	0,00	117 213,36	1 118,18			121 405,59	
26.	Ilgalaikio materialiojo turto likutinė vertė ataskaitinio laikotarpio pradžioje (1-6-12+19)						1 906,34	0,00	0,00	0,00	82 831,71	1 789,04			86 527,09	

\* - Pažymėti ataskaitos laukai nepildomi.

\*\* - Kito subjekto sukaupta turto nusidėvėjimo arba nuvertėjimo suma iki perdavimo

\*\*\* - Pažymėtos eilutės parodomas skirtumas tarp ilgalaikio materialiojo turto tikrosios vertės ir įsigijimo savikainos.

(Informacijos apie balansinę atsargų vertę pateikimo lygio finansinių ataskaitų aiškinamajame rašte forma)

ATSARGŲ VERTĖS PASIKEITIMAS PER ATASKAITINĮ LAIKOTARPĮ\*

Eil. Nr.	Straipsniai	Strateginės ir neliciamosios atsargos	Medžiagos, žaliavos ir ūkinis inventorių	Nebaigta gaminti produkcija ir nebaigtos			Pagaminta produkcija ir		Iš viso
				nebaigta gaminti produkcija	nebaigtos vykdyti sutartys	pagaminta produkcija	atsargos, skirtos parduoti	Iš viso	
1	2	3	4	5	6	7	8	9	10
<b>1.</b>	<b>Atsargų įsigijimo vertė ataskaitinio laikotarpio pradžioje</b>		<b>13,60</b>					<b>2 413,41</b>	<b>2 427,01</b>
2.	Įsigyta atsargų per ataskaitinį laikotarpį:	0,00	3 807 366,35	0,00	0,00	0,00	0,00	0,00	<b>3 807 366,35</b>
2.1.	įsigyto turto įsigijimo savikaina		3 807 366,35						<b>3 807 366,35</b>
2.2.	nemokamai gautų atsargų įsigijimo savikaina								
3.	Atsargų sumažėjimas per ataskaitinį laikotarpį	0,00	3 807 333,89	0,00	0,00	0,00	0,00	70 745,70	<b>3 878 079,59</b>
3.1.	Parduota							70 745,70	<b>70 745,70</b>
3.2.	Perleista (paskirstyta)		1 777 943,89						<b>1 777 943,89</b>
3.3.	Sunaudota veikloje		61 434,38						<b>61 434,38</b>
3.4.	Kiti nurašymai**		1 967 955,62						<b>1 967 955,62</b>
4.	Pergrupavimai (+/-)							71 704,78	<b>71 704,78</b>
<b>5.</b>	<b>Atsargų įsigijimo vertė ataskaitinio laikotarpio pabaigoje (1+2-3+/-4)</b>	<b>0,00</b>	<b>46,06</b>	<b>0,00</b>	<b>0,00</b>	<b>0,00</b>	<b>0,00</b>	<b>3 372,49</b>	<b>3 418,55</b>
6.	Atsargų nuvertėjimas ataskaitinio laikotarpio pradžioje							2 413,41	<b>2 413,41</b>
7.	Nemokamai arba už simbolinį atlygį gautų atsargų sukaupta nuvertėjimo suma (ki perdavimo)								
8.	Atsargų nuvertėjimas per ataskaitinį laikotarpį								
9.	Atsargų nuvertėjimo atkūrimo per ataskaitinį laikotarpį suma								
10.	Per ataskaitinį laikotarpį parduotų, perleistų (paskirstytų), sunaudotų ir nurašytų atsargų nuvertėjimas (10.1+10.2+10.3+10.4)	0,00	0,00	0,00	0,00	0,00	0,00	70 745,70	<b>70 745,70</b>
10.1.	Parduota							70 745,70	<b>70 745,70</b>
10.2.	Perleista (paskirstyta)								
10.3.	Sunaudota veikloje								
10.4.	Kiti nurašymai								
11.	Nuvertėjimo pergrupavimai (+/-)							71 704,78	<b>71 704,78</b>
<b>12.</b>	<b>Atsargų nuvertėjimas ataskaitinio laikotarpio pabaigoje (6+7+8-9-10+/-11)</b>	<b>0,00</b>	<b>0,00</b>	<b>0,00</b>	<b>0,00</b>	<b>0,00</b>	<b>0,00</b>	<b>3 372,49</b>	<b>3 372,49</b>
13.	Atsargų balansinė vertė ataskaitinio laikotarpio pabaigoje (5-12)	0,00	46,06	0,00	0,00	0,00	0,00	0,00	<b>46,06</b>
14.	Atsargų balansinė vertė ataskaitinio laikotarpio pradžioje (1-6)	0,00	13,60	0,00	0,00	0,00	0,00	0,00	<b>13,60</b>

\*Reikšmingos sumos turi būti detalizuojamos aiškinamojo rašto tekste.

\*\* Straipsnyje "Kiti nurašymai" nurodyta suma maisto produktų, kurie perduoti partneriams, kurie yra ne viešojo sektoriaus subjektai (nevyriausybinės organizacijos). Naudą gauna savavaldyti, kurios yra pastelkusios nevyriausybinės organizacijos, gyventojai.

(Informacijos apie finansavimo sumas pagal šaltinį, tikslinę paskirtį ir jų pokyčius per ataskaitinį laikotarpį pateikimo žemesniojo lygio finansinių ataskaitų aiškinamajame rašte forma)

FINANSAVIMO SUMOS PAGAL ŠALTINĮ, TIKSLINĘ PASKIRTĮ IR JŲ POKYČIAI PER ATASKAITINĮ LAIKOTARPĮ

Eil. Nr.	Finansavimo sumos	Per ataskaitinį laikotarpį											Finansavimo sumų likutis ataskaitinio laikotarpio pabaigoje
		3	4	5	6	6	8	9	10	11	12		
1	IS valstybės biudžeto (išskyrus valstybės biudžeto asignavimų dalį, gautą iš Europos Sąjungos, užsienio valstybių ir tarptautinių organizacijų):	Finansavimo sumų likutis ataskaitinio laikotarpio pradžioje	Finansavimo sumos (gautos), išskyrus neatlygintinai gautą turtą	Finansavimo sumų pergrupavimas*	Neatlygintinai gautas turtas	Perduota kitiems viešojo sektoriaus subjektams	Finansavimo sumų sumažėjimas dėl turto pardavimo	Finansavimo sumų sumažėjimas dėl jų panaudojimo savo veiklai	Finansavimo sumų sumažėjimas dėl jų perdavimo ne viešojo sektoriaus subjektams	Finansavimo sumos (grąžintos)	Finansavimo sumų pasikeitimas	Finansavimo sumų likutis ataskaitinio laikotarpio pabaigoje	
1.		233 702,03	1 593 292,00			340 951,99	671 397,24	34 289,03	192 737,57	120 000,00	707 618,20		
1.1.	nepiniginiam turtui įsigyti	131 162,58	3 000,00	485 077,73		328 626,53	26 306,76				264 307,02		
1.2.	kitoms išlaidoms kompensuoti	102 539,45	1 590 292,00	-485 077,73		12 325,46	645 090,48	34 289,03	192 737,57	120 000,00	443 311,18		
2.	IS savivaldybės biudžeto (išskyrus savivaldybės biudžeto asignavimų dalį, gautą iš Europos Sąjungos, užsienio valstybių ir tarptautinių organizacijų):												
2.1.	nepiniginiam turtui įsigyti												
2.2.	kitoms išlaidoms kompensuoti												
3.	IS Europos Sąjungos, užsienio valstybių ir tarptautinių organizacijų (finansavimo sumų dalis, kuri gaunama iš Europos Sąjungos, neiškaitant finansavimo sumų iš valstybės ar savivaldybės biudžetų ES projektams finansuoti):	1 984 381,85	8 623 806,87			1 993 556,80	3 577 419,72	194 304,46	1 089 803,73	814 852,20	4 567 956,21		
3.1.	nepiniginiam turtui įsigyti	639 652,33		2 719 604,15		1 862 216,96	78 994,38				1 418 045,14		
3.2.	kitoms išlaidoms kompensuoti	1 344 729,52	8 623 806,87	-2 719 604,15		131 339,84	3 498 425,34	194 304,46	1 089 803,73	814 852,20	3 149 911,07		
4.	IS kitų šaltinių:												
4.1.	nepiniginiam turtui įsigyti												
4.2.	kitoms išlaidoms kompensuoti												
5.	IS viso finansavimo sumų	2 218 083,88	10 217 098,87			2 334 508,79	4 248 816,96	228 593,49	1 282 541,30	934 852,20	5 275 574,41		

\* Šioje skiltyje rodomas finansavimo sumų pergrupavimas, praėjusio ataskaitinio laikotarpio klaidų taisymas ir valiutos kurso įtaka pinigų likučiams, susijusiems su finansavimo sumomis

(Informacijos apie finansinės ir investicinės veiklos pajamas ir sąnaudas pateikimo aukštesniojo ir žemesniojo lygių finansinių

**FINANSINĖS IR INVESTICINĖS VEIKLOS PAJAMOS IR SĄNAUDOS**

Eil. Nr.	Straipsnio pavadinimas	Ataskaitinis laikotarpis	Praėjęs ataskaitinis laikotarpis
1	2	3	4
<b>1.</b>	<b>Finansinės ir investicinės veiklos pajamos</b>	<b>240,71</b>	
1.1.	Pelnas dėl valiutos kurso pasikeitimo		
1.2.	Baudų ir delspinigių pajamos	240,71	
1.3.	Palūkanų pajamos		
1.4.	Dividendai		
1.5.	Kitos finansinės ir investicinės veiklos pajamos*		
1.6.	Pervestinos finansinės ir investicinės veiklos pajamos		
<b>2.</b>	<b>Finansinės ir investicinės veiklos sąnaudos</b>	<b>490,12</b>	
2.1.	Nuostolis dėl valiutos kurso pasikeitimo	30,94	
2.2.	Baudų ir delspinigių sąnaudos	459,18	
2.3.	Palūkanų sąnaudos		
2.4.	Kitos finansinės ir investicinės veiklos sąnaudos*		
<b>3.</b>	<b>Finansinės ir investicinės veiklos rezultatas (1-2)</b>	<b>-249,41</b>	