



**EUROPOS SOCIALINIO FONDO AGENTŪROS  
2018 M. METINIŲ FINANSINIŲ ATASKAITŲ RINKINYS  
PAGAL 2018 M. GRUODŽIO 31 D. DUOMENIS**

2019 m. kovo 12 d.  
Vilnius

## **FINANSINIŲ ATASKAITŲ RINKINIO SUDĖTIS**

1. 2018 m. finansinės būklės ataskaita.
2. 2018 m. veiklos rezultatų ataskaita.
3. 2018 m. grynojo turto pokyčių ataskaita.
4. 2018 m. pinigų srautų ataskaita.
5. 2018 m. finansinių ataskaitų rinkinio aiškinamasis raštas.

Europos socialinio fondo agentūra, 192050725, Gynėjų g. 16, Vilnius

2018 M. GRUODŽIO 31 D. pasibaigusių metų FINANSINIŲ ATASKAITŲ RINKINYS

(Visos sumos eurais, jei nenurodyta kitaip)

ID: -2147424808

D/L: -

FINANSINĖS BŪKLĖS ATASKAITA  
PAGAL 2018 M. GRUODŽIO 31 D. DUOMENIS  
2019-03-12 Nr. FBA-01  
(data)

Pateikimo valiuta ir tikslumas: eurais

Eil. Nr.	Straipsniai	Pastabos Nr.	Paskutinė ataskaitinio laikotarpio diena	Paskutinė praėjusio ataskaitinio laikotarpio diena
1	2	3	4	5
<b>A</b>	<b>ILGALAIKIS TURTAS</b>		<b>89.648,30</b>	<b>89.587,46</b>
I	Nematerialusis turtas	P03	3.121,21	2.902,76
I.1	Plėtros darbai			
I.2	Programinė įranga ir jos licencijos		3.121,21	2.902,76
I.3	Kitas nematerialusis turtas			
I.4	Nebaigti projektai ir išankstiniai mokėjimai			
I.5	Prestižas			
II	Ilgalaikis materialusis turtas	P04	86.527,09	86.684,70
II.1	Žemė			
II.2	Pastatai			
II.3	Infrastruktūros ir kiti statiniai			
II.4	Nekilnojamosios kultūros vertybės			
II.5	Mašinos ir įrenginiai		1.906,34	3.552,90
II.6	Transporto priemonės			
II.7	Kilnojamosios kultūros vertybės			
II.8	Baldai ir biuro įranga		82.831,71	80.448,28
II.9	Kitas ilgalaikis materialusis turtas		1.789,04	2.683,52
II.10	Nebaigta statyba ir išankstiniai mokėjimai			
III	Ilgalaikis finansinis turtas			
IV	Mineraliniai išteklių ir kitas ilgalaikis turtas			
<b>B</b>	<b>BIOLOGINIS TURTAS</b>			
<b>C</b>	<b>TRUMPALAIKIS TURTAS</b>		<b>4.079.003,58</b>	<b>3.387.651,01</b>
I	Atsargos	P08	13,60	22,46
I.1	Strateginės ir neliečiamosios atsargos			
I.2	Medžiagos, žaliavos ir ūkinis inventorių		13,60	22,46
I.3	Nebaigta gaminti produkcija ir nebaigtos vykdyti sutartys			
I.4	Pagaminta produkcija, atsargos, skirtos parduoti (perduoti)			
I.5	Ilgalaikis materialusis ir biologinis turtas, skirtas parduoti		0,00	
II	Išankstiniai apmokėjimai	P09	1.174.070,66	278.124,50
III	Per vienus metus gautinos sumos	P10	289.702,15	225.952,07
III.1	Gautinos trumpalaikės finansinės sumos			
III.2	Gautini mokesčiai ir socialinės įmokos			
III.3	Gautinos finansavimo sumos			
III.4	Gautinos sumos už turto naudojimą, parduotas prekes, turta, paslaugas			
III.5	Sukauptos gautinos sumos		288.090,17	225.313,66
III.6	Kitos gautinos sumos		1.611,98	638,41
IV	Trumpalaikės investicijos			
V	Pinigai ir pinigų ekvivalentai	P11	2.615.217,17	2.883.551,98
	<b>IŠ VISO TURTO:</b>		<b>4.168.651,88</b>	<b>3.477.238,47</b>

(tesinys kitame puslapyje)

Europos socialinio fondo agentūra, 192050725, Gynėjų g. 16, Vilnius

2018 M. GRUODŽIO 31 D. pasibaigusiu metų FINANSINIŲ ATASKAITŲ RINKINYS



(Visos sumos eurais, jei nenurodyta kitaip)

FINANSINĖS BŪKLĖS ATASKAITA  
PAGAL 2018 M. GRUODŽIO 31 D. DUOMENIS (tęsinys)

Eil. Nr.	Straipsniai	Pastabos Nr.	Paskutinė ataskaitinio laikotarpio diena	Paskutinė praėjusio ataskaitinio laikotarpio diena
1	2	3	4	5
<b>D</b>	<b>FINANSAVIMO SUMOS</b>	<b>P12</b>	<b>2.218.083,88</b>	<b>2.128.183,09</b>
I	Iš valstybės biudžeto		233.702,03	294.869,98
II	Iš savivaldybės biudžeto			
III	Iš Europos Sąjungos, užsienio valstybių ir tarptautinių organizacijų		1.984.381,85	1.833.313,11
IV	Iš kitų šaltinių			
<b>E</b>	<b>ĮSIPAREIGOJIMAI</b>		<b>1.925.994,67</b>	<b>1.329.646,91</b>
I	Ilgalaikiai įsipareigojimai			
I.1	Ilgalaikiai finansiniai įsipareigojimai			
I.2	Ilgalaikiai atidėjiniai			
I.3	Kiti ilgalaikiai įsipareigojimai			
II	Trumpalaikiai įsipareigojimai		1.925.994,67	1.329.646,91
II.1	Ilgalaikių atidėjinių einamųjų metų dalis ir trumpalaikiai atidėjiniai			
II.2	Ilgalaikių įsipareigojimų einamųjų metų dalis			
II.3	Trumpalaikiai finansiniai įsipareigojimai			
II.4	Mokėtinos subsidijos, dotacijos ir finansavimo sumos			
II.5	Mokėtinos sumos į Europos Sąjungos biudžetą			
II.6	Mokėtinos sumos į biudžetus ir fondus			
II.6.1	Grąžintinos finansavimo sumos			
II.6.2	Kitos mokėtinos sumos biudžetui			
II.7	Mokėtinos socialinės išmokos			
II.8	Grąžintini mokesčiai, įmokos ir jų permokos			
II.9	Tiekėjams mokėtinos sumos	P17	1.595.747,10	707.850,73
II.10	Su darbo santykiais susiję įsipareigojimai		42,13	
II.11	Suakauptos mokėtinos sumos	P17	330.205,44	621.796,18
II.12	Kiti trumpalaikiai įsipareigojimai			
<b>F</b>	<b>GRYNASIS TURTAS</b>	<b>P18</b>	<b>24.573,33</b>	<b>19.408,47</b>
I	Dalininkų kapitalas		0,29	0,29
II	Rezervai			
II.1	Tikrosios vertės rezervas			
II.2	Kiti rezervai			
III	Nuosavybės metodo įtaka			
IV	Suakauptas perviršis ar deficitas		24.573,04	19.408,18
IV.1	Einamųjų metų perviršis ar deficitas		5.164,86	-1.277,26
IV.2	Ankstesnių metų perviršis ar deficitas		19.408,18	20.685,44
<b>G</b>	<b>MAŽUMOS DALIS</b>			
	IŠ VISO FINANSAVIMO SUMŲ, ĮSIPAREIGOJIMŲ, GRYNŲJO TURTO IR MAŽUMOS DALIES:		4.168.651,88	3.477.238,47

\_\_\_\_\_  
Direktorius  
(viešojo sektoriaus subjekto vadovas arba jo įgaliotas administracijos vadovas)

\_\_\_\_\_  
Vyr. finansininkė  
(vyr. finansininkė)

  
(parašas)  
  
(parašas)

\_\_\_\_\_  
Povilas Česonis  
(vardas ir pavardė)

\_\_\_\_\_  
Daiva Rigertienė  
(vardas ir pavardė)



Europos socialinio fondo agentūra, 192050725, Gynėjų g. 16, Vilnius

2018 M. GRUODŽIO 31 D. pasibaigusiu metų FINANSINIŲ ATASKAITŲ RINKINYS  
(Visos sumos eurais, jei nenurodyta kitaip)

ID: -2147424808  
D/L: --

VEIKLOS REZULTATŲ ATASKAITA  
PAGAL 2018 M. GRUODŽIO 31 D. DUOMENIS

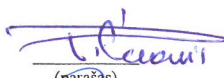
2019-03-12 Nr. VRA-01  
(data)


Pateikimo valiuta ir tikslumas: eurais

Eil. Nr.	Straipsniai	Pastabos Nr.	Ataskaitinis laikotarpis	Praėjęs ataskaitinis laikotarpis
1	2	3	4	5
<b>A</b>	<b>PAGRINDINĖS VEIKLOS PAJAMOS</b>		<b>6.041.811,67</b>	<b>5.187.560,06</b>
I	FINANSAVIMO PAJAMOS		6.041.811,67	5.187.560,06
I.1	Iš valstybės biudžeto		1.638.450,92	1.533.266,30
I.2	Iš savivaldybių biudžetų			
I.3	Iš ES, užsienio valstybių ir tarptautinių organizacijų lėšų		4.403.360,75	3.654.293,76
I.4	Iš kitų finansavimo šaltinių			
II	MOKESČIŲ IR SOCIALINIŲ ĮMOKŲ PAJAMOS			
III	PAGRINDINĖS VEIKLOS KITOS PAJAMOS			
III.1	Pagrindinės veiklos kitos pajamos			
III.2	Pervestinių į biudžetą pagrindinės veiklos kitų pajamų suma			
<b>B</b>	<b>PAGRINDINĖS VEIKLOS SAŃAUDOS</b>	<b>P02</b>	<b>-6.042.450,76</b>	<b>-5.187.768,32</b>
I	DARBO UŽMOKESČIO IR SOCIALINIO DRAUDIMO	P22	-4.104.127,80	-3.690.385,65
II	NUSIDĖVĖJIMO IR AMORTIZACIJOS		-68.703,00	-83.942,66
III	KOMUNALINIŲ PASLAUGŲ IR RYŠIŲ		-137.486,12	-151.315,99
IV	KOMANDIRUOČIŲ		-85.632,84	-58.592,04
V	TRANSPORTO		-24.610,53	-23.753,54
VI	KVALIFIKACIJOS KĖLIMO		-74.340,58	-66.888,85
VII	PAPRASTOJO REMONTO IR EKSPLOATAVIMO		-253,90	
VIII	NUVERTĖJIMO IR NURAŠYTŲ SUMŲ			
IX	SUNAUDOTŲ IR PARDUOTŲ ATSARGŲ SAVIKAINA		-53.613,74	-46.804,32
X	SOCIALINIŲ ĮŠMOKŲ		-19.216,88	-21.994,74
XI	NUOMOS		-370.085,80	-405.433,77
XII	FINANSAVIMO		-563.130,76	-157.160,14
XIII	KITŲ PASLAUGŲ		-537.952,93	-478.730,11
XIV	KITOS		-3.295,88	-2.766,51
<b>C</b>	<b>PAGRINDINĖS VEIKLOS PERVERŠIS AR DEFICITAS</b>		<b>-639,09</b>	<b>-208,26</b>
<b>D</b>	<b>KITOS VEIKLOS REZULTATAS</b>		<b>5.810,43</b>	
I	KITOS VEIKLOS PAJAMOS	P21	5.810,43	
II	PERVESTINOS Į BIUDŽETĄ KITOS VEIKLOS PAJAMOS			
III	KITOS VEIKLOS SAŃAUDOS			
<b>E</b>	<b>FINANSINĖS IR INVESTICINĖS VEIKLOS REZULTATAS</b>	<b>P23</b>	<b>-6,48</b>	
<b>F</b>	<b>APSKAITOS POLITIKOS KEITIMO IR ESMINIŲ APSKAITOS KLAIDŲ TAISYMO ĮTAKA</b>			<b>-1.069,00</b>
<b>G</b>	<b>PELNO MOKESTIS</b>			
<b>H</b>	<b>GRYNASIS PERVERŠIS AR DEFICITAS PRIEŠ NUOSAVYBĖS METODO ĮTAKĄ</b>		<b>5.164,86</b>	<b>-1.277,26</b>
<b>I</b>	<b>NUOSAVYBĖS METODO ĮTAKA</b>			
<b>J</b>	<b>GRYNASIS PERVERŠIS AR DEFICITAS</b>		<b>5.164,86</b>	<b>-1.277,26</b>
I	TENKANTIS KONTROLIUOJANČIAJAM SUBJEKTUI			
II	TENKANTIS MAŽUMOS DALIAI			

\_\_\_\_\_  
Direktorius  
(viešojo sektoriaus subjekto vadovas arba jo įgaliotas administracijos vadovas)

\_\_\_\_\_  
Vyr. finansininkė  
(vyriausiasis buhalteris (buhalteris))

  
(parašas)

  
(parašas)

\_\_\_\_\_  
Povilas Česonis  
(vardas ir pavardė)

\_\_\_\_\_  
Daiva Rigertienė  
(vardas ir pavardė)



Europos socialinio fondo agentūra, 1920/50725, Gynėjų g. 16, Vilnius

2018 M. GRUODŽIO 31 D. pasibaigusių metų FINANSINIŲ ATASKAITŲ RINKINYS

(Visos sumos eurais, jei nenurodyta kitaip)

ID: -2147424808  
D/L: \_

PINIGŲ SRAUTŲ ATASKAITA  
PAGAL 2018 M. GRUODŽIO 31 D. DUOMENIS  
2019-03-12 Nr. PSA-01  
(data)

Eil. Nr.	Straipsniai	Pastabos Nr.	Ataskaitinis laikotarpis				Praeities ataskaitinis laikotarpis			
			Tiesioginiai pinigų srautai	Netiesioginiai pinigų srautai	Iš viso	Tiesioginiai pinigų srautai	Netiesioginiai pinigų srautai	Iš viso		
I		3	4	5	6	7	8	9		
A	<b>PAGRINDINĖS VEIKLOS PINIGŲ SRAUTAI</b>									
I	Iplaukos		-210.706,64	142,15	-210.564,49	2.509.459,72	0,00	2.509.459,72		
I.1	Finansavimo sumos kitoms išlaidoms ir atsargoms:		14.398.678,82	320.405,73	14.719.084,55	12.399.506,45	336.149,54	12.735.655,99		
I.1.1	Iš valstybės biudžeto		14.388.744,42	320.405,73	14.709.150,15	12.392.869,90	336.149,54	12.729.019,44		
I.1.2	Iš savivaldybės biudžeto		2.511.320,98	320.405,73	2.831.726,71	2.354.049,79	336.149,54	2.690.199,33		
I.1.3	Iš ES, užsienio valstybių ir tarptautinių organizacijų lėšų		11.877.423,44	0,00	11.877.423,44	10.038.820,11	0,00	10.038.820,11		
I.1.4	Iš kitų šaltinių									
I.2	Iš mokesčių									
I.3	Iš socialinių įmokų									
I.4	Už suteiktas paslaugas iš prirkėjų									
I.5	Už suteiktas paslaugas iš biudžeto									
I.6	Gautos palūkanos									
I.7	Kitos įplaukos		9.934,40	0,00	9.934,40	6.636,55	0,00	6.636,55		
II	Pervestos lėšos		-2.013.300,09	0,00	-2.013.300,09	-590.122,19	0,00	-590.122,19		
II.1	I valstybės biudžetą		-68.361,62	0,00	-68.361,62	-39.320,33	0,00	-39.320,33		
II.2	I savivaldybių biudžetus									
II.3	ES, užsienio valstybėms ir tarptautinėms organizacijoms		-280.472,52	0,00	-280.472,52	-193.355,57	0,00	-193.355,57		
II.4	I kitus išteklių fondus									
II.5	Viešojo sektoriaus subjektams		-1.144.296,66	0,00	-1.144.296,66	-191.971,34	0,00	-191.971,34		
II.6	Kitiems subjektams		-520.169,29	0,00	-520.169,29	-165.474,95	0,00	-165.474,95		
III	Išmokos	P02	-12.596.085,37	-320.263,58	-12.916.348,95	-9.299.924,54	-336.149,54	-9.636.074,08		
III.1	Darbo užmokesčio ir socialinio draudimo		-3.893.721,75	-151.034,91	-4.044.756,66	-3.506.712,50	-154.005,26	-3.660.717,76		
III.2	Komunalinių paslaugų ir ryšių		-77.017,84	-60.856,27	-137.874,11	-58.699,82	-93.709,41	-152.409,23		
III.3	Komandiruočių		-83.967,71	-855,00	-84.822,71	-57.711,98	-523,00	-58.234,98		
III.4	Transporto		-24.626,09	0,00	-24.626,09	-23.646,01	0,00	-23.646,01		
III.5	Kvalifikacijos kėlimo		-74.340,58	0,00	-74.340,58	-66.888,85	0,00	-66.888,85		
III.6	Paprastojo remonto ir eksploatavimo		-253,90	0,00	-253,90	-4.785.170,10	-9.409,23	-4.794.579,33		
III.7	Atsargų įsigijimo		-7.604.782,75	-19.431,30	-7.624.214,05	-20.000,00	-1.994,74	-21.994,74		
III.8	Socialinių įmokų		-19.216,88	0,00	-19.216,88	-380.713,96	0,00	-380.713,96		
III.9	Nuomos		-367.926,70	0,00	-367.926,70	-395.260,61	-76.507,90	-471.768,51		
III.10	Kitų paslaugų įsigijimo		-391.930,88	-88.086,10	-480.016,98					
III.11	Sumokėtos palūkanos									
III.12	Kitos išmokos		-58.300,29	0,00	-58.300,29					

( tęstinis kitame puslapyje)



Europos socialinio fondo agentūra, 192050725, Gynėjų g. 16, Vilnius  
 2018 M. GRUODŽIO 31 D. pasibaigusį metų FINANSINIŲ ATASKAITŲ RINKINYS  
 (Visos sumos eurais, jei nenurodyta kitaip)

PINIGŲ SRAUTŲ ATASKAITA  
 PAGAL 2018 M. GRUODŽIO 31 D. DUOMENIS (tesinys)

Eil. Nr.	Straipsniai	Pastabos Nr.	Ataskaitinis laikotarpis		Prašęs ataskaitinis laikotarpis			Iš viso
			Tiesioginiai pinigų srautai	Netiesioginiai pinigų srautai	Tiesioginiai pinigų srautai	Netiesioginiai pinigų srautai	Netiesioginiai pinigų srautai	
	2	3	4	5	6	7	8	9
<b>B</b>	<b>INVESTICINĖS VEIKLOS PINIGŲ SRAUTAI</b>		-68.621,69	-142,15	-68.763,84	-44.902,71	0,00	-44.902,71
I	Ilgalaikio turto (išskyrus finansinį) ir biologinio turto įsigijimas		-68.621,69	-142,15	-68.763,84	-44.902,71	0,00	-44.902,71
II	Ilgalaikio turto (išskyrus finansinį) ir biologinio turto perleidimas							
III	Ilgalaikio finansinio turto įsigijimas							
IV	Ilgalaikio finansinio turto perleidimas							
V	Terminuotųjų indėlių (padidėjimas) sumažėjimas							
VI	Gauti dividendai							
VII	Kiti investicinės veiklos pinigų srautai							
<b>C</b>	<b>FINANSINĖS VEIKLOS PINIGŲ SRAUTAI</b>		10.993,52	0,00	10.993,52	44.902,71	0,00	44.902,71
I	Iplaukos iš gautų paskolų							
II	Gautų paskolų grąžinimas							
III	Finansines nuomas (lizingo) įsipareigojimų apmokėjimas							
IV	Gautos finansavimo sumos ilgalaikiam ir biologiniam turtui įsigyti		12.000,00	0,00	12.000,00	64.800,00	0,00	64.800,00
IV.1	Iš valstybės biudžeto		12.000,00	0,00	12.000,00	19.920,00	0,00	19.920,00
IV.2	Iš savivaldybės biudžeto							
IV.3	Iš ES, užsienio valstybių ir tarptautinių organizacijų					44.880,00	0,00	44.880,00
IV.4	Iš kitų šaltinių							
V	Grąžintos ir perduotos finansavimo sumos ilgalaikiam ir biologiniam turtui įsigyti		-1.000,00	0,00	-1.000,00	-19.897,29	0,00	-19.897,29
VI	Gauti daliminko įnašai							
VII	Kiti finansinės veiklos pinigų srautai		-6,48	0,00	-6,48			
<b>D</b>	<b>VALIUTOS KURSŲ PAKĖITIMO ĮTAKA PINIGŲ IR PINIGŲ EKVIVALENTŲ LIKUTIUI</b>							
I	Pinigų ir pinigų ekvivalentų padidėjimas (sumažėjimas)		-268.334,81	0,00	-268.334,81	2.509.459,72	0,00	2.509.459,72
II	Pinigai ir pinigų ekvivalentai ataskaitinio laikotarpio pradžioje		2.883.551,98		2.883.551,98	374.092,26		374.092,26
III	Pinigai ir pinigų ekvivalentai ataskaitinio laikotarpio pabaigoje		2.615.217,17		2.615.217,17	2.883.551,98		2.883.551,98

Direktorius

(viešojo sektoriaus subjekto vadovas arba jo įgaliojamas administracijos vadovas)

Vyr. finansininkė

(vntausis buhalteris (buhalteris))

Povilas Česonis  
(vardas ir pavardė)

Darja Rigertienė  
(vardas ir pavardė)

## **Europos socialinio fondo agentūra**

(viešojo sektoriaus subjekto pavadinimas)

**192050725, Gynėjų g. 16, Vilnius**

(kodas, buveinės adresas)

### **2018 M. FINANSINIŲ ATASKAITŲ RINKINIO AIŠKINAMASIS RAŠTAS**

### **PAGAL 2018 M. GRUODŽIO 31 D. DUOMENIS**

2019 m. kovo 12 d. Nr. AR-01

#### **I. BENDROJI DALIS**

Europos socialinio fondo agentūra (toliau – Agentūra) yra pagal Lietuvos Respublikos viešųjų įstaigų įstatymą ir kitus teisės aktus veikiantis pelno nesiekiantis ribotos civilinės atsakomybės viešasis juridinis asmuo, įregistruotas 2002 m. rugpjūčio 22 d.

Agentūros steigėjas yra valstybė. Steigėjui atstovauja Lietuvos Respublikos socialinės apsaugos ir darbo ministerija ir Lietuvos Respublikos švietimo ir mokslo ministerija.

Agentūra įsikūrusi nuomojamoje patalpoje adresu Gynėjų g. 16, Vilnius.

Pagrindinės Agentūros funkcijos yra šios:

- administruoti Agentūrai priskirtus Europos socialinio fondo, Prieiglosčio, migracijos ir integracijos fondo, Europos pagalbos labiausiai skurstantiems asmenims fondo projektus ir prižiūrėti jų įgyvendinimą, įgyvendinti Europos pagalbos labiausiai skurstantiems asmenims fondo projektus;

- teikti metodologinę, metodinę ir kitą pagalbą, pasiūlymus ir nepriklausomus vertinimus visoms suinteresuotoms valstybės valdžios ir valdymo institucijoms, kiek tai yra susiję su Agentūros vykdomos veiklos tikslais ir uždaviniais;

- palaikyti ryšius su panašią veiklą vykdančiomis Lietuvos Respublikos ir kitų Europos šalių institucijomis, organizacijomis ir asmenimis.

Agentūros veikla finansuojama valstybės biudžeto, Europos Sąjungos, užsienio valstybių bei kitų šaltinių lėšomis. Valstybės biudžeto lėšos – tai Agentūrai skiriami Lietuvos Respublikos socialinės apsaugos ir darbo ministerijos, Lietuvos Respublikos švietimo ir mokslo ministerijos valstybės biudžeto asignavimai, taip pat ESF techninės paramos administravimo ir viešinimo projektų bei projektų „Parama maisto produktais IV“ ir „Parama higienos prekėmis“ valstybės biudžeto lėšų dalis.

Europos Sąjungos lėšos apima Agentūrai skiriamų ESF techninės paramos administravimo ir viešinimo projektų lėšų Europos Sąjungos lėšų dalį, taip pat Prieiglosčio migracijos ir integracijos fondo, Europos pagalbos labiausiai skurstantiems asmenims fondo techninės paramos lėšas bei projektų „Parama maisto produktais IV“ ir „Parama higienos prekėmis“ Europos Sąjungos lėšų dalį. Užsienio valstybių lėšos – tai Europos Sąjungos Dvynių projektų lėšos. Kitų šaltinių lėšos – lėšos už viešuose prekių aukcionuose parduotą turtą.

Nuo 2015 metų Agentūra priskirta prie viešojo sektoriaus subjektų. Svarbių sąlygų ir aplinkybių, kurios galėtų paveikti tolesnę Agentūros veiklą, nėra.

Agentūra priklauso Lietuvos Respublikos švietimo ir mokslo ministerijos konsolidavimo grupei.

### **Darbuotojų skaičius**

2018 m. gruodžio 31 d. Agentūroje dirbo 230 darbuotojų, iš jų 33 darbuotojos, esančios nėštumo gimdymo ir vaiko priežiūros atostogose, 1 darbuotoja, esanti ilgalaikėse neapmokamose atostogose.

### **Finansiniai metai**

Agentūros finansiniai metai yra kalendoriniai metai: finansinių metų pradžia – sausio 1 d., pabaiga – gruodžio 31 d.

## **II. APSKAITOS POLITIKA**

### **Finansinių ataskaitų parengimo pagrindas**

Agentūros 2018 metų finansinių ataskaitų rinkinys parengtas vadovaujantis Lietuvos Respublikos viešojo sektoriaus atskaitomybės įstatymu, Viešojo sektoriaus apskaitos ir finansinės atskaitomybės standartais ir kitais teisės aktais, reglamentuojančiais viešojo sektoriaus subjektų finansinių ataskaitų parengimą.

Agentūra taiko tokią apskaitos politiką, kuri užtikrina, kad apskaitos duomenys atitiktų kiekvieno taikytino VSAFAS reikalavimus. Jeigu nėra konkretaus VSAFAS reikalavimo, Agentūra vadovaujasi bendraisiais apskaitos principais, nustatytais 1-ajame VSAFAS „Finansinių ataskaitų rinkinio pateikimas“. Apskaitos politika apima ūkinių operacijų ir įvykių pripažinimo, įvertinimo ir apskaitos principus, metodus ir taisykles.

Visos operacijos ir ūkiniai įvykiai apskaitoje registruojami dvejybinio įrašu didžiojoje knygoje. Taikomi kaupimo, subjekto, veiklos tęstinumo, periodiškumo, pastovumo, piniginio mato, palyginimo, turinio viršenybės prieš formą principai.

### **Finansinių ataskaitų valiuta**

Agentūros finansinių ataskaitų valiuta yra euras. 2018 metais Agentūros apskaita tvarkoma eurais ir euro centais.

### **Nematerialusis turtas**

Nematerialusis turtas – materialios formos neturintis, nuo kitų Agentūros nematerialiojo turto vienetų atskiriamas nepiniginis turtas, kuriuo viešojo sektoriaus subjektas disponuoja ir kurį naudodamas numato gauti tiesioginės ir (arba) netiesioginės ekonominės naudos.

Nematerialusis turtas yra pripažįstamas, jei atitinka nematerialiojo turto sąvoką ir VSAFAS nematerialiajam turtui nustatytus pripažinimo kriterijus.

Nematerialusis turtas pirminio pripažinimo metu apskaitoje yra registruojamas įsigijimo savikaina. Išlaidos, padarytos po pirkto ar susikurto nematerialiojo turto pirminio pripažinimo, didina nematerialiojo turto įsigijimo savikainą tik tais atvejais, kai galima patikimai nustatyti, kad patobulintas nematerialusis turtas teiks didesnę ekonominę naudą, tai yra, kad atliktas esminis nematerialiojo turto pagerinimas.

Išankstiniai mokėjimai už nematerialųjį turtą apskaitoje registruojami nematerialiojo turto sąskaitose.

Tyrimo darbai pripažįstami sąnaudomis jų susidarymo metu.

Nuvertėjusiu laikomas turtas, kurio naudojimo laikas dar nesibaigęs, tačiau turtas negali būti naudojamas įstaigos veikloje.

Po pirminio pripažinimo nematerialusis turtas, kurio naudingo tarnavimo laikas ribotas, finansinėse ataskaitose yra rodomas įsigijimo savikaina, atėmus sukauptą amortizacijos ir nuvertėjimo, jei jis yra, sumą.



Nematerialiojo turto amortizuojamoji vertė yra nuosekliai paskirstoma per visą nustatytą turto naudingo tarnavimo laiką tiesiogiai proporcingu metodu pagal konkrečius nematerialiojo turto nusidėvėjimo normatyvus, kurie nustatyti vadovaujantis Lietuvos Respublikos Vyriausybės nustatytais ilgalaikio turto nusidėvėjimo (amortizacijos) minimaliais ir maksimaliais ekonominiais normatyvais viešojo sektoriaus subjektams. Nematerialiojo turto vieneto amortizacija pradedama skaičiuoti nuo kito mėnesio, kai turtas pradedamas naudoti, pirmos dienos ir nebeskaičiuojama nuo kito mėnesio, kai naudojamo nematerialiojo turto likutinė vertė sutampa su jo likvidacine verte, kai turtas perleidžiamas, nurašomas arba kai apskaičiuojamas ir užregistruojamas to turto vieneto nuvertėjimas, lygus jo likutinės vertės sumai, pirmos dienos.

Nematerialiojo turto naudingo tarnavimo laikas, nustatomas atsižvelgiant į sutartis ar kitus sandorius, ir neturi būti ilgesnis už šių sandorių galiojimo laikotarpį. Visas Agentūroje naudojamas nematerialusis turtas yra riboto naudingo tarnavimo laiko.

Nematerialiojo turto grupei nustatyti tokie amortizacijos normatyvai:

### Nematerialiojo turto amortizacijos normatyvai

Eil. Nr.	Nematerialiojo turto grupės	Turto naudingo tarnavimo laikas (metais)
1.	Programinė įranga, jos licencijos ir techninė dokumentacija	3
2.	Patentai, išradimai, licencijos, įsigytos kitos teisės	3
3.	Kitas nematerialusis turtas	3

#### Ilgalaikis materialus turtas

Ilgalaikiu materialiuoju turtu laikomas turtas, kuris naudojamas Agentūros veikloje ilgiau nei vienerius metus ir kurio įsigijimo savikaina didesnė negu Lietuvos Respublikos Vyriausybės nustatyta minimali ilgalaikio materialiojo turto vertė - 500 Eur.

Ilgalaikis materialusis turtas pripažįstamas ir registruojamas apskaitoje, jei jis atitinka ilgalaikio materialiojo turto sąvoką ir VSAFAS nustatytus ilgalaikio materialiojo turto pripažinimo kriterijus.

Ilgalaikis materialusis turtas pagal pobūdį skirstomas į pagrindines grupes, nustatytas VSAFAS.

Įsigytas ilgalaikis materialusis turtas pirminio pripažinimo momentu apskaitoje registruojamas įsigijimo savikaina, pagal ilgalaikio materialiojo turto vienetus.

Neatlygintinai ar už simbolinį atlygį iš kitų ne VSS subjektų gautas turtas įvertinimas ir registruojamas tikrąja verte, kuri laikoma jo įsigijimo savikaina.

Išankstiniai mokėjimai už ilgalaikį materialųjį turtą apskaitoje registruojami tam skirtose ilgalaikio materialiojo turto sąskaitose.

Po pirminio pripažinimo ilgalaikis materialusis turtas finansinėse ataskaitose rodomas įsigijimo savikaina, atėmus sukauptą nusidėvėjimo ir nuvertėjimo, jei jis yra, sumą.

Ilgalaikis materialusis turtas, kurį nusprendžiama parduoti, grupuojamas į atsargas.

Pardavus ilgalaikį materialųjį turtą veiklos rezultatų ataskaitoje parodomas rezultatas pelnas arba nuostolis.

Kiekvieną kartą, sudarant finansinių ataskaitų rinkinį, patikrinama ar nėra turto nuvertėjimo požymių, o nustačius nuvertėjimo požymius, apskaičiuojamas ir registruojamas turto nuvertėjimas.

Ilgalaikio materialiojo turto nusidėvėjimas skaičiuojamas taikant tiesiogiai proporcingą metodą.

Agentūroje taikomi ilgalaikio materialiojo turto nusidėvėjimo ekonominiai normatyvai:

## Ilgalaikio materialiojo turto grupei nustatyti tokie nusidėvėjimo normatyvai

Eil. Nr.	Ilgalaikio materialiojo turto grupės	Turto naudingo tarnavimo laikas (metais)
1.	Apsaugos įranga	6
2.	Filmavimo, fotografavimo, mobiliojo telefono ryšio įrenginiai	3
3.	Radio ir televizijos, informacinių ir ryšių technologijų tinklų valdymo įrenginiai ir įranga	3
4.	Kitos mašinos ir įrenginiai	4
5.	Lengvieji automobiliai ir jų priekabos	6
6.	Baldai	6
7.	Kompiuteriai ir jų įranga	3
8.	Kopijavimo ir dokumentų dauginimo priemonės	4
9.	Kita biuro įranga	4
10.	Ūkinis inventorių ir kiti reikmenys	3
11.	Kitas ilgalaikis materialusis turtas	4

Ilgalaikio materialiojo turto rekonstravimas, remontas ar kiti darbai pripažįstami esminiu turto pagerinimu, jei padidina turto funkcijų apimtį arba pailgina turto naudingo tarnavimo laiką, arba iš esmės pagerina jo naudingąsias savybes. Šių darbų vertė didinama ilgalaikio materialiojo turto įsigijimo savikaina ir, jei reikia, patikslinamas likęs turto naudingo tarnavimo laikas. Jei atlikti darbai nepagerina naudingųjų ilgalaikio materialiojo turto savybių ar nepadidina turto funkcijų apimtį, arba nepailgina jo naudingo tarnavimo laiko, jie nepripažįstami esminiu pagerinimu, o šių darbų vertė pripažįstama ataskaitinio laikotarpio sąnaudomis.

### Atsargos

Pirminio pripažinimo metu atsargos įvertinamos įsigijimo (pasigaminimo) savikaina, o sudarant finansines ataskaitas – įsigijimo (pasigaminimo) savikaina ar grynąja realizavimo verte, atsižvelgiant į tai, kuri iš jų mažesnė.

Apskaičiuodama atsargų, sunaudotų teikiant paslaugas, ar parduotų atsargų savikainą, Agentūra taiko FIFO arba konkrečių kainų įkainojimo metodą. Atsargų įkainojimo metodo pasirinkimas priklauso nuo atsargų pobūdžio.

Atsargų sunaudojimas apskaitoje registruojamas pagal nuolatinę atsargų apskaitos būdą. Taikant šį būdą, apskaitoje registruojama kiekviena su atsargų sunaudojimu, pardavimu ar perleidimu susijusi ūkinė operacija

Sudarant finansines ataskaitas, atsargos gali būti nukainojamos iki grynosios realizavimo vertės tam, kad jų balansinė vertė neviršytų būsimos ekonominės naudos ar paslaugų vertės, kurią tikimasi gauti šias atsargas pardavus, paskirsčius ar panaudojus paslaugų teikimui.

Kai atsargos parduodamos ar perduodamos, jų balansinė vertė pripažįstama sąnaudomis to laikotarpio, kuriuo pripažįstamos atitinkamos pajamos.

Prie atsargų priskiriamas neatiduotas naudoti ūkinis inventorių. Atiduoto naudoti ūkinio inventoriaus vertė iš karto įtraukiama į sąnaudas. Naudojamo ūkinio inventoriaus kiekinė ir vertinė apskaita tvarkoma nebalansinėse sąskaitose.

### Finansinis turtas

Agentūros finansinį turtą sudaro trumpalaikis finansinis turtas. Prie trumpalaikio finansinio turto priskiriama:

- išankstiniai apmokėjimai;
- per vienerius metus gautinos sumos;

- pinigai ir jų ekvivalentai;
- kitas trumpalaikis finansinis turtas.

Gautinos sumos registruojamos tada, kai Agentūra įgyja teisę gauti pinigus ar kitą finansinį turtą.

Gautinos sumos pirminio pripažinimo metu yra įvertinamos įsigijimo savikaina. Finansinėse ataskaitose trumpalaikės gautinos sumos apskaitoje rodomos įsigijimo savikaina, atėmus nuvertėjimą (abejotinas skolas).

Gautinų sumų ir išankstinių apmokėjimų nuvertėjimas nustatomas pagal pradelsto atsiskaitymo laikotarpio trukmę. Gautinos sumos, kurių apmokėjimas pradelstas ilgiau kaip 360 dienų nuvertinamos 100 procentų jų balansinės vertės.

Pinigus sudaro pinigai banko sąskaitose.

### **Finansavimo sumos**

Finansavimo sumos – Agentūros iš valstybės biudžeto, Europos Sąjungos, užsienio valstybių ir tarptautinių organizacijų bei iš kitų šaltinių gauti arba gautini pinigai arba kitas turtas, skirtas Agentūros įstatuose nustatytiems tikslams ir programoms įgyvendinti. Finansavimo sumos apima ir Agentūros gautus arba gautinus pinigus, ir kitą turtą funkcijoms vykdyti, kitas lėšas išlaidoms kompensuoti ir paramos būdu gautą turtą.

Gautos (gautinos) finansavimo sumos pagal paskirtį skirstomos į:

- finansavimo sumas nepiniginiam turtui įsigyti;
- finansavimo sumas kitoms išlaidoms kompensuoti.

Finansavimo sumos nepiniginiam turtui yra gaunamos kaip nemokamai gautas ilgalaikis turtas arba atsargos, įskaitant paramą, arba kaip pinigai, skirti įsigyti nepiniginį turtą.

Finansavimo sumos kitoms išlaidoms yra skirtos ataskaitinio laikotarpio išlaidoms kompensuoti. Finansavimo sumomis, skirtomis kitoms išlaidoms kompensuoti, yra laikomos visos likusios finansavimo sumos, nepriskiriamos nepiniginiam turtui įsigyti.

Gautos (gautinos) ir panaudotos finansavimo sumos arba jų dalis pripažįstamos finansavimo pajamomis tais laikotarpiais, kuriais patiriamos su finansavimo sumomis susijusios sąnaudos.

Gautos ir perduotos kitiems viešojo sektoriaus subjektams finansavimo sumos, Agentūros sąnaudomis nepripažįstamos.

### **Finansiniai įsipareigojimai**

Finansiniai įsipareigojimai

Įsipareigojimai apskaitoje pripažįstami tik tada, kai yra įvykdomos visos sąlygos, nustatytos įsipareigojimui atsirasti, ir Agentūra prisiima įsipareigojimą sumokėti pinigus ar atsiskaityti kitu finansiniu turtu.

Agentūros finansinius įsipareigojimus sudaro trumpalaikiai finansiniai įsipareigojimai.

Trumpalaikiams finansiniams įsipareigojimams priskiriama:

- trumpalaikiai atidėjiniai;
- ilgalaikių įsipareigojimų einamųjų metų dalis;
- trumpalaikiai finansiniai įsipareigojimai;
- mokėtinos dotacijos ir finansavimo sumos;
- mokėtinos sumos į biudžetus, fondus;
- mokėtinos sumos, susijusios su vykdoma veikla;
- kiti trumpalaikiai finansiniai įsipareigojimai.

Pirminio pripažinimo metu trumpalaikiai finansiniai įsipareigojimai įvertinami įsigijimo savikaina.

Finansiniai įsipareigojimai nurašomi, kai įvykdomi arba nustoja galioti.

### **Atidėjiniai**

Atidėjiniai pripažįstami ir registruojami apskaitoje tik tada, kai dėl įvykio praeityje Agentūra turi dabartinę teisinę prievolę ar neatšaukiamą pasižadėjimą, ir tikėtina, kad jam įvykdyti bus reikalingi ištekliai, o įsipareigojimo suma gali būti patikimai įvertinta. Jei patenkinamos ne visos šios sąlygos, atidėjiniai nėra pripažįstami, o informacija apie susijusį su tikėtina sumokėti suma neapibrėžtą įsipareigojimą yra pateikiama finansinių ataskaitų aiškinamajame rašte.

Atidėjiniai yra peržiūrimi paskutinę kiekvieno ataskaitinio laikotarpio dieną ir koreguojami, atsižvelgiant į naujus įvykius ar aplinkybes, kad parodytų tiksliausią dabartinį įvertinimą.

### **Nuoma**

Nuomos sutartims taikomas turinio viršenybės prieš formą principas. Ar nuoma bus laikoma veiklos nuoma, ar finansine nuoma, priklauso ne nuo sutarties formos, o nuo jos turinio ir ekonominės prasmės taip, kaip apibrėžta 19-ajame VSAFAS „Nuoma, finansinė nuoma (lizingas) ir kitos turto perdavimo sutartys“.

Nuomos sandoriai grupuojami į veiklos nuomos ar finansinės nuomos (lizingo) sandorius, atsižvelgiant į tai, kiek turto nuosavybės teikiamos naudos ir rizikos tenka nuomotojui ir kiek nuomininkui.

Apskaitoje registruojamos finansinės nuomos įmokos yra padalijamos, išskiriant turto vertės dengimo sumą, palūkanas ir kitas įmokas (kompensuotinas nuomos sumas, neapibrėžtus nuomos mokesčius ir pan., jei jie yra numatyti finansinės nuomos sutartyje).

Palūkanos priskiriamos finansinės ir investicinės veiklos sąnaudoms ir apskaitoje yra registruojamos kaupimo principu, t. y. registruojamos tą ataskaitinį laikotarpį, už kurį apskaičiuojamos ateityje mokėtinos palūkanos. Finansinės nuomos būdu įsigyto ilgalaikio materialiojo turto nudėvimoji vertė paskirstoma per visą jo naudingo tarnavimo laiką, kaip nurodyta Ilgalaikio materialiojo turto apskaitos tvarkos apraše.

Nuoma laikoma veiklos nuoma, kai didžioji dalis su turto nuosavybe susijusios rizikos ir naudos neperduodama nuomininkui, o lieka nuomotojui. Nuomos įmokos pagal veiklos nuomos sutartį yra registruojamos apskaitoje kaip sąnaudos tolygiai (tiesiniu metodu) per nuomos laikotarpį.

### **Pajamos**

Pajamų apskaitai taikomas kaupimo principas.

### **Finansavimo pajamos**

Finansavimo pajamos pripažįstamos tuo pačiu laikotarpiu, kai yra patiriamos sąnaudos, kurioms kompensuoti skirtas finansavimas.

Finansavimo sumos, skirtos nematerialiajam ir ilgalaikiam materialiajam turtui įsigyti pripažįstamos finansavimo pajamomis registruojant turto nusidėvėjimą (amortizaciją), nuvertėjimą ar nurašant turtą į sąnaudas.

Finansavimo sumos atsargoms įsigyti pripažįstamos finansavimo pajamomis perdavus inventorių naudojimui, sunaudojus medžiagas, nurašius netinkamas naudoti atsargas, joms nuvertėjus.

Finansavimo sumos kitoms išlaidoms kompensuoti pripažįstamos finansavimo pajamomis, kurios lygios turėtų sąnaudų sumai, tą patį laikotarpį, kada jos padarytos.

### **Kitos pajamos**

Pajamos pripažįstamos, kai tikėtina, kad Agentūra gaus su sandoriu susijusią ekonominę naudą, kai galima patikimai įvertinti pajamų sumą ir kai galima patikimai įvertinti su pajamų uždurbimu susijusias sąnaudas.

Pajamomis laikoma tik Agentūros gaunama ekonominė nauda.

Pajamos registruojamos apskaitoje ir rodomos finansinėse ataskaitose tą ataskaitinį laikotarpį, kurį jos uždurbamos, nepriklausomai nuo pinigų gavimo momento. Agentūros pagrindinės veiklos kitoms pajamoms priskiriamos pajamos už suteiktas paslaugas.

Kitos veiklos pajamoms priskiriamos pajamos, gaunamos pardavus nereikalingą, netinkamą naudoti Agentūros veikloje turtą. Pardavus ilgalaikį turtą, Veiklos rezultatų ataskaitoje parodomas sandorio rezultatas pelnas ar nuostolis.

#### **Sąnaudos**

Sąnaudos, vadovaujantis kaupimo ir palyginamumo principais, apskaitoje pripažįstamos tuo ataskaitiniu laikotarpiu, kai uždirbamos su jomis susijusios pajamos, neatsižvelgiant į pinigų išleidimo laiką. Tais atvejais, kai per ataskaitinį laikotarpį padarytų išlaidų neįmanoma tiesiogiai susieti su konkrečių pajamų uždirbimu ir jos neduos ekonominės naudos ateinančiais ataskaitiniais laikotarpiais, šios išlaidos pripažįstamos sąnaudomis tą patį laikotarpį, kada buvo patirtos.

Sąnaudų dydis įvertinamas sumokėta arba mokėtina pinigų arba jų ekvivalentų suma. Tais atvejais, kai numatytas ilgas atsiskaitymo laikotarpis ir palūkanos nėra išskirtos iš bendros mokėtinos sumos, sąnaudų dydis įvertinamas diskontuojant atsiskaitymo sumą, taikant rinkos palūkanų normą.

#### **Segmentai**

Agentūros turto, įsipareigojimų, finansavimo sumų ir sąnaudų apskaita yra tvarkoma pagal segmentus. Sąnaudos ir pinigų srautai segmentams priskiriami pagal valstybės funkcijas, pagal tai, kokioms programoms vykdyti skiriami ir naudojami ištekliai.

Visa Agentūros veikla yra priskiriama švietimo ir socialinės apsaugos segmentams.

Agentūros finansinėje atskaitomybėje pateikiama informacija apie segmentų sąnaudas ir segmentų pinigų srautus.

#### **Sandoriai užsienio valiuta**

Sandoriai užsienio valiuta pirminio pripažinimo metu registruojami apskaitoje pagal sandorio dieną galiojusį euro ir užsienio valiutos santykį nustatytą vadovaujantis Lietuvos Respublikos buhalterinės apskaitos įstatymu. Pelnas ir nuostoliai iš sandorių užsienio valiuta bei iš užsienio valiuta išreikšto turto ir įsipareigojimų likučių perkainojimo dieną yra registruojami finansinės ir investicinės veiklos pajamų ar sąnaudų sąskaitose.

Valiutinių straipsnių likučiai perkainojami pagal ataskaitinio laikotarpio pabaigos euro ir užsienio valiutos santykį nustatytą vadovaujantis Lietuvos Respublikos buhalterinės apskaitos įstatymu.

Agentūra neturi turto ir įsipareigojimų užsienio valiuta.

#### **Tarpusavio užskaitos**

Sudarant finansinių ataskaitų rinkinį, turtas ir įsipareigojimai bei pajamos ir sąnaudos nėra užskaitomos tarpusavyje, išskyrus atvejus, kai konkretus VSAFAS reikalauja būtent tokios užskaitos.

### **III. AIŠKINAMOJO RAŠTO PASTABOS**

#### **P01 Apskaitos politika ir apskaitinių įverčių keitimas, klaidų taisymas**

Apskaitos politikos keitimų, turinčių įtakos finansinėse ataskaitose pateiktai informacijai, per ataskaitinį laikotarpį ir praėjusį ataskaitinį laikotarpį nebuvo. Todėl ataskaitinio laikotarpio finansinės ataskaitos dėl to nebuvo keičiamos.

Ataskaitiniu laikotarpiu nebuvo keičiami apskaitiniai įverčiai.

Per ataskaitinį laikotarpį klaidų taisymo nebuvo.

#### **P02 Pagrindinės veiklos sąnaudos**

Per ataskaitinį laikotarpį Agentūra patyrė 6.042.450,76 Eur pagrindinės veiklos sąnaudų, per praėjusį ataskaitinį laikotarpį 5.187.768,32 Eur pagrindinės veiklos sąnaudų.



Informacija apie ataskaitinio ir praėjusio ataskaitinio laikotarpio pagrindinės veiklos sąnaudas ir pinigų srautus pagal veiklos segmentus pateikta Aiškinamojo rašto prieduose „Ataskaitinio laikotarpio informacija pagal veiklos segmentus“ ir „Praėjusio ataskaitinio laikotarpio informacija pagal veiklos segmentus“.

#### **Socialinių išmokų sąnaudos**

Per ataskaitinį laikotarpį Agentūra patyrė 19.216,88 Eur socialinių išmokų sąnaudų. Tai Agentūros darbuotojams išmokėtos materialinių pašalpų sąnaudos 15.600,00 Eur ir su jomis susijusios valstybinio socialinio draudimo įmokų sąnaudos 3.616,88 Eur. Per praėjusį ataskaitinį laikotarpį Agentūra patyrė 21.994,74 Eur socialinių išmokų sąnaudų.

#### **Nuomos sąnaudos**

Per ataskaitinį laikotarpį Agentūra patyrė 370.085,80 Eur nuomos sąnaudų, per praėjusį ataskaitinį laikotarpį 405.433,77 Eur nuomos sąnaudų. Informacija apie būsimąsias pagrindinės nuomos įmokas, kurias numatoma sumokėti pagal pasirašytas veiklos nuomos sutartis, pagal laikotarpius pateikta Aiškinamojo rašto priede „Būsimosios pagrindinės nuomos įmokos, kurias numatoma sumokėti pagal pasirašytas veiklos nuomos sutartis, pagal laikotarpius“.

#### **Finansavimo sąnaudos**

Per tarpinį ataskaitinį laikotarpį Agentūra patyrė 563.130,76 Eur finansavimo sąnaudų. Tai projektų „Parama maisto produktais IV“ ir „Parama higienos prekėmis“ partnerių, kurie yra ne viešojo sektoriaus subjektai (nevyriausybinės organizacijos) panaudotos avansu gautos administravimui, transportavimui, sandėliavimui, dalijimui ir projektų papildančių priemonių įgyvendinimui patirtoms išlaidoms kompensuoti skirtos finansavimo sumos, taip pat Europos Sąjungos Dvynių projekto partneriui, kuris ataskaitiniu laikotarpiu buvo ne viešojo sektoriaus subjektas, panaudotos avansu perduotos sumos. Per praėjusį ataskaitinį laikotarpį Agentūra patyrė 157.160,14 finansavimo sąnaudų.

#### **Pagrindinės veiklos kitų paslaugų sąnaudos**

Per ataskaitinį laikotarpį Agentūra patyrė 537.952,93 Eur pagrindinės veiklos kitų paslaugų sąnaudų, iš jų :

- projektų vertinimo sąnaudų 5.380,00 Eur,
- renginių organizavimo sąnaudų 111.435,92 Eur,
- reprezentacinių paslaugų sąnaudų 2.475,33 Eur,
- prenumeratos sąnaudų 734,18 Eur,
- kitų paslaugų kitų sąnaudų (informacinių sistemų priežiūros ir palaikymo, dokumentų saugojimo, konsultacinių paslaugų, spausdinimo, patalpų valymo ir kt. išlaidos) 362.135,69 Eur.
- maisto produktų sandėliavimo iki pristatymo vietos ir pristatymo paslaugų sąnaudos 55.791,81 Eur.

Per praėjusį ataskaitinį laikotarpį Agentūra patyrė 478.730,11 Eur pagrindinės veiklos kitų paslaugų sąnaudų.

#### **Pagrindinės veiklos kitos sąnaudos**

Per ataskaitinį laikotarpį Agentūra patyrė 3.295,88 Eur pagrindinės veiklos kitų sąnaudų, kurias sudarė banko mokesčių sąnaudos.

Per praėjusį ataskaitinį laikotarpį Agentūra patyrė 2.766,51 Eur pagrindinės veiklos kitų sąnaudų.

#### **P03 Nematerialusis turtas**

Nematerialųjį turtą sudaro programinė įranga ir jos licencijos. Nematerialiojo turto likutinė vertė ataskaitinio laikotarpio pabaigoje 3.121,21 Eur, praėjusio ataskaitinio laikotarpio pabaigoje 2.902,76 Eur.



Visiškai amortizuoto, tačiau Agentūros veikloje vis dar naudojamo nematerialiojo turto įsigijimo savikaina 245.006,09 Eur, praėjusio ataskaitinio laikotarpio pabaigoje 237.871,93 Eur.

Informacija apie nematerialiojo turto balansinės vertės pagal nematerialiojo turto grupės pasikeitimą per ataskaitinį laikotarpį pateikta Aiškinamojo rašto priede „Nematerialiojo turto balansinės vertės pasikeitimas per ataskaitinį laikotarpį“.

Nematerialiojo turto, kurio naudingo tarnavimo laikas neribotas, kurio kontrolę riboja sutartys ar teisės aktai, kuris užstatytas kaip įsipareigojimų įvykdymo garantija, Agentūra neturi. Agentūroje taip pat nėra veikloje nenaudojamo nematerialiojo turto.

#### **P04 Ilgalaikis materialusis turtas**

Ilgalaikį materialųjį turtą sudaro:

##### **Ilgalaikis materialusis turtas**

<b>Turto grupė</b>	<b>Įsigijimo savikaina</b>	<b>Sukauptas nusidėvėjimas</b>	<b>Likutinė vertė</b>
Kitos mašinos ir įrenginiai	56.992,24	55.085,90	1.906,34
Baldai	39.338,60	32.976,07	6.362,53
Kompiuterinė įranga	387.605,52	316.417,08	71.188,44
Kita biuro įranga	33.365,73	28.084,99	5.280,74
Kitas ilgalaikis materialusis turtas	4.032,12	2.243,08	1.789,04
Iš viso	<b>521.334,21</b>	<b>434.807,12</b>	<b>86.527,09</b>

Visiškai nudėvėto, tačiau Agentūros veikloje vis dar naudojamo ilgalaikio materialiojo turto įsigijimo savikaina 379.059,93 Eur, praėjusio ataskaitinio laikotarpio pabaigoje 361.880,68 Eur.

Per ataskaitinį laikotarpį buvo pripažintas nereikalingu, netinkamu naudoti visiškai nudėvėtas ilgalaikis materialusis turtas, kurio įsigijimo vertė 95.065,07 Eur, kurį buvo siūloma parduoti viešuose prekių pardavimo aukcionuose. Šis turtas buvo pergrupuotas į buhalterinę sąskaitą „Ilgalaikis materialusis turtas, skirtas parduoti“. 2018 m. balandžio 9 d. Visuotinis dalininkų susirinkimas pritarė aukciono skelbimui, o 2018 m. balandžio 27 d. pritarė aukcione neparduoto turto perdavimui ar utilizavimui.

Informacija apie materialiojo turto balansinės vertės pagal materialiojo turto grupės pasikeitimą per ataskaitinį laikotarpį pateikta Aiškinamojo rašto priede „Materialiojo turto balansinės vertės pasikeitimas per ataskaitinį laikotarpį“.

Ilgalaikio materialiojo turto, kurio kontrolę riboja sutartys ar teisės aktai, kuris užstatytas kaip įsipareigojimų įvykdymo garantija, Agentūra neturi. Agentūroje taip pat nėra veikloje nenaudojamo ilgalaikio materialiojo turto.

#### **P05 Finansinis turtas, P06 Turtas, atsirandantis iš nuomos, (lizingo), kitų turto perdavimo sutarčių**

Šio turto Agentūra neturi.

#### **P07 Biologinis turtas**

Šio turto Agentūra neturi.

#### **P08 Atsargos**

Atsargų likutį ataskaitinio laikotarpio pabaigoje sudaro kuro likutis 13,60 Eur, praėjusio ataskaitinio laikotarpio pabaigoje 22,46 Eur.

Įgyvendinant Europos pagalbos labiausiai skurstantiems asmenims fondo projektus „Parama maisto produktais IV“ ir „Parama higienos prekėmis“ per tarpinį ataskaitinį laikotarpį buvo įsigyta ir projekto partneriams perduota labiausiai skurstantiems asmenims skirtų maisto produktų už 8.090.848,32

Eur, iš jų 3.716.458,20 Eur perduota partneriams, kurie yra viešojo sektoriaus subjektai (savivaldybės) ir 4.374.390,12 Eur partneriams, kurie yra ne viešojo sektoriaus subjektai (nevyriausybinių organizacijų). Ši suma yra atskleista Aiškinamojo rašto priedo „Atsargų vertės pasikeitimas per ataskaitinį laikotarpį“ straipsnyje „Kiti nurašymai“. Naudą gauna savivaldybių, kurios yra pasitelkusios nevyriausybines organizacijas, gyventojai.

2018 m. gegužės 8 d. ir 15 d. įvyko viešieji prekių pardavimo aukcionai, kuriuose buvo parduodamas pripažintas nereikalingu, netinkamu naudoti nebalansinėje sąskaitoje apskaitomas ūkinis inventorius ir į buhalterinę sąskaitą „Ilgalaikis materialusis turtas, skirtas parduoti“ pergrupuotas ilgalaikis materialusis turtas. Aukcionuose buvo parduota dalis į buhalterinę sąskaitą „Ilgalaikis materialusis turtas, skirtas parduoti“ pergrupuoto ilgalaikio materialiojo turto, kurio įsigijimo vertė 55.941,96 Eur. Dalis aukcionuose neparduoto turto neatlygintinai perduota švietimo ir mokslo įstaigai (įsigijimo vertė 5.173,55 Eur), dalį nuspręsta parduoti vėlesniuose viešuose prekių pardavimo aukcionuose (įsigijimo vertė 2.413,41 Eur), o kitą dalį utilizuoti (įsigijimo vertė 31.536,15 Eur). Informacija už aukcione parduotą turtą gautas pajamas atskleista šio Aiškinamojo rašto P21 pastaboje Kitos veiklos pajamos.

Informacija apie atsargų vertės pasikeitimą per ataskaitinį laikotarpį pateikta Aiškinamojo rašto priede „Atsargų vertės pasikeitimas per ataskaitinį laikotarpį“.

#### **P09 Išankstiniai mokėjimai**

Išankstiniai apmokėjimai ataskaitinio laikotarpio pabaigoje yra 1.174.070,66 Eur, praėjusio ataskaitinio laikotarpio pabaigoje 278.124,50 Eur.

Informacija apie išankstinius mokėjimus pateikta Aiškinamojo rašto priede „Informacija apie išankstinius apmokėjimus“.

Išankstinius apmokėjimus viešojo sektoriaus subjektams pavedimams vykdyti 784.826,55 Eur sudaro:

- išankstiniai apmokėjimai Europos Sąjungos Dvynių projektų vykdytojams bei partneriams 472.890,21 Eur;

- išankstiniai mokėjimai projektų „Parama maisto produktais IV“ ir „Parama higienos prekėmis“ partneriams, kurie yra viešojo sektoriaus subjektai (savivaldybės) išlaidų kompensavimui (projekto administravimo, prekių sandėliavimo, transportavimo, dalinimo ir projektų papildančių priemonių įgyvendinimo išlaidoms kompensuoti) 311.936,34 Eur;

Ateinančių laikotarpių sąnaudas 388.877,69 sudaro:

- kitos ateinančių laikotarpių sąnaudos (iš anksto apmokėtos sumos už spaudos prenumeratą, nuomą, kitas paslaugas, kurios sąnaudomis bus pripažįstamos vėlesniais ataskaitiniais laikotarpiais) 11.596,18 Eur;

- kitos ateinančių laikotarpių sąnaudos išlaidų kompensavimui Europos Sąjungos Dvynių projekto partneriui, kuris yra ne viešojo sektoriaus subjektas 8.051,24 Eur;

- kitos ateinančių laikotarpių sąnaudos atsargoms projektų „Parama maisto produktais IV“ ir „Parama higienos prekėmis“ partneriams, kurie yra ne viešojo sektoriaus subjektai (nevyriausybinių organizacijų) 369.230,27 Eur,

#### **P10 Per vienerius metus gautinos sumos**

Per vienerius metus gautinos sumos ataskaitinio laikotarpio pabaigoje yra 289.702,15 Eur, praėjusio ataskaitinio laikotarpio pabaigoje 225.952,07 Eur.

Informacija apie per vienerius metus gautinas sumas pateikta Aiškinamojo rašto priede „Informacija apie per vienerius metus gautinas sumas“.

Per vienerius metus gautinas sumas sudaro kitos gautinos sumos 1.611,98 Eur ir sukauptos finansavimo pajamos pagal skirtingus finansavimo šaltinius 288.090,17 Eur, iš jų:

- sukauptos finansavimo pajamos atostoginiams 212.220,95 Eur,
- sukauptos finansavimo pajamos valstybinio socialinio draudimo įmokoms 66.367,11 Eur,
- kitos sukauptos sąnaudos 9.502,11 Eur.

### **P11 Pinigai ir pinigų ekvivalentai**

Agentūra gautas pinigines lėšas laiko banko sąskaitose. Lėšos, gautos iš skirtingų finansavimo šaltinių, yra laikomos ir apskaitomos atskirai. Pinigų likutis ataskaitinio laikotarpio pabaigoje 2.615.217,17 Eur, praėjusio ataskaitinio laikotarpio pabaigoje 2.883.551,98 Eur.

Informacija apie pinigus ir pinigų ekvivalentus pateikta Aiškinamojo rašto priede „Informacija apie pinigus ir pinigų ekvivalentus“.

### **P12 Finansavimo sumos**

Finansavimo sumas Agentūroje sudaro valstybės biudžeto lėšos, Europos Sąjungos lėšos, užsienio valstybių lėšos.

Valstybės biudžeto lėšos – tai Agentūrai skiriami Lietuvos Respublikos socialinės apsaugos ir darbo ministerijos, Lietuvos Respublikos švietimo ir mokslo ministerijos valstybės biudžeto asignavimai, taip pat ESF techninės paramos administravimo ir viešinimo projektų bei projektų „Parama maisto produktais IV“ ir „Parama higienos prekėmis“ valstybės biudžeto lėšų dalis.

Europos Sąjungos lėšos apima Agentūrai skiriamų ESF techninės paramos administravimo ir viešinimo projektų lėšų Europos Sąjungos lėšų dalį, taip pat Prieglobsčio migracijos ir integracijos fondo, Europos pagalbos labiausiai skurstantiems asmenims fondo techninės paramos lėšas bei projektų „Parama maisto produktais IV“ „Parama higienos prekėmis“ Europos Sąjungos lėšų dalį. Užsienio valstybių lėšos – tai Europos Sąjungos Dvynių projektų lėšos.

Detali informacija apie finansavimo sumas pateikiama Aiškinamojo rašto priede „Finansavimo sumos pagal šaltinį, tikslinę paskirtį ir jų pokyčiai per ataskaitinį laikotarpį“ ir Aiškinamojo rašto priede „Finansavimo sumų likučiai“.

Finansavimo sumos buvo pergrupuotos dėl to, kad buvo panaudotos pagal kitą, nei pervestas finansavimas paskirtį.

Finansavimas buvo perduotas Europos Sąjungos Dvynių projektų vykdytojams bei partneriams ir projekto „Parama maisto produktais IV“ partneriams, kurie yra viešojo sektoriaus subjektai.

### **P13 Finansiniai įsipareigojimai, P14 Įsipareigojimai, atsirandantys iš finansinės nuomos (lizingo) ir kitų turto perdavimo sutarčių, P15 Atidėjiniai, P16 Suteiktos garantijos dėl paskolų**

Šių įsipareigojimų Agentūra neturi.

### **P17 Trumpalaikės mokėtinos sumos**

Trumpalaikiai įsipareigojimai ataskaitinio laikotarpio pabaigoje yra 1.925.994,67 Eur, praėjusio ataskaitinio laikotarpio pabaigoje 1.329.646,91 Eur.

Informacija apie įsipareigojimų dalį (įskaitant finansinės nuomos (lizingo) įsipareigojimus) eurais ir užsienio valiutomis pateikta Aiškinamojo rašto priede „Informacija apie įsipareigojimų dalį (įskaitant finansinės nuomos (lizingo) įsipareigojimus) eurais ir užsienio valiutomis“.

Informacija apie trumpalaikius įsipareigojimus pateikta Aiškinamojo rašto priede „Informacija apie kai kurias trumpalaikes mokėtinas sumas“.

Trumpalaikes mokėtinas sumas sudaro tiekėjams mokėtinos sumos 1.595.747,10 Eur, darbuotojams mokėtinos sumos 42,13 Eur ir sukauptos mokėtinos sumos 330.205,44 Eur.

Sukauptas mokėtinas sumas sudaro sukauptos mokėtinos sumos į valstybės biudžetą 70,24 Eur ir sukauptos sąnaudos, kurios ataskaitinio laikotarpio pabaigoje yra lygios 330.135,20 Eur, iš jų:

- sukauptos atostoginių sąnaudos 212.220,95 Eur,
- sukauptos valstybinio socialinio draudimo įmokų sąnaudos 66.367,11 Eur,
- sukauptos 2018 m. sąnaudos 51.547,14 Eur. Tai tokios ryšių, komunalinių paslaugų, finansavimo (projektų „Parama maisto produktais IV“ ir „Parama higienos prekėmis“ partnerių, kurie yra ne viešojo sektoriaus subjektai, administravimo, prekių sandėliavimo, transportavimo ir dalinimo, projektų papildančių priemonių įgyvendinimo išlaidos) bei kitų paslaugų sąnaudos, kurios patirtos 2018 m. gruodžio mėnesį, o jas pagrindžiantys dokumentai gauti 2019 m. sausio mėnesį.

### **P18 Grynasis turtas**

Agentūros grynąjį turtą sudaro dalininkų įnašas 0,29 Eur ir sukauptas perviršis 24.573,04 Eur.

### **P19 Mokesčių pajamos, P20 Socialinių įmokų pajamos**

Šių pajamų Agentūra negauna.

### **P21 Kitos veiklos pajamos**

Per ataskaitinį laikotarpį Agentūra gavo 5.810,43 Eur kitos veiklos pajamų. Tai pajamos, gautos pardavus pripažintą nereikalingu, netinkamu naudoti ilgalaikį materialųjį turtą ir nebalansinėje sąskaitoje apskaitytą ūkinį inventorių viešuose prekių pardavimo aukcionuose, iš jų 5.146,00 Eur už parduotą ilgalaikį turtą ir 526,50 Eur už parduotą nebalansinėje sąskaitoje apskaitytą ūkinį inventorių ir 137,93 Eur pajamos gautos dėl turto praradimo, kai gautos lėšos viršijo patirtas sąnaudas.

### **P22 Darbo užmokesčio ir socialinio draudimo sąnaudos**

Per ataskaitinį laikotarpį Agentūra patyrė 4.104.127,80 Eur su etatų sąrašė nurodytų darbuotojų darbo užmokesčiu susijusių sąnaudų, iš jų:

- darbo užmokesčio sąnaudos 3.126.923,13 Eur,
- valstybinio socialinio draudimo įmokų sąnaudos 977.204,67 Eur,

Ataskaitinio laikotarpio vidutis darbuotojų skaičius 192, jis apskaičiuotas remiantis Lietuvos Respublikos socialinės apsaugos ir darbo ministro 2017 m. birželio 5 d. Nr. įsakymu A1-280 „Dėl vidutinio darbdavio ir darbovietės darbuotojų skaičiaus nustatymo taisyklių patvirtinimo“.

Per praėjusį ataskaitinį laikotarpį Agentūra patyrė 3.690.385,65 Eur su etatų sąrašė nurodytų darbuotojų darbo užmokesčiu susijusių sąnaudų.

Informacija apie darbo užmokesčio ir socialinio draudimo sąnaudas pateikta Aiškinamojo rašto priede „Darbo užmokesčio ir socialinio draudimo sąnaudos“.

### **P23 Finansinės ir investicinės veiklos pajamos ir sąnaudos**

Per ataskaitinį laikotarpį Agentūra patyrė 6,48 Eur finansinės ir investicinės veiklos sąnaudų.

Informacija apie finansinės ir investicinės veiklos pajamas ir sąnaudas pateikta Aiškinamojo rašto priede „Finansinės ir investicinės veiklos pajamos ir sąnaudos“.

Per praėjusį ataskaitinį laikotarpį Agentūra finansinės ir investicinės veiklos sąnaudų nepatyrė.

### **P24 Finansinės rizikos valdymas**

Agentūra savo veikloje gali susidurti su likvidumo rizika. Tai rizika, kad Agentūra nesugebės laiku įvykdyti finansinių įsipareigojimų darbuotojams, Valstybinei mokesčių inspekcijai, Valstybinio socialinio draudimo fondo valdybai ir tiekėjams.

Su likvidumo rizika Agentūra gali susidurti atsiradus nepakankamam finansavimui iš valstybės biudžeto asignavimų bei vykdomų projektų techninės paramos lėšų, atsižvelgiant į Agentūros prisiimtus įsipareigojimus, taip pat šią riziką gali įtakoti rinkos kainų didėjimas.

Likvidumo rizika valdoma Agentūroje nuolat vykdamas veiklos bei lėšų, užtikrinančių šios veiklos įgyvendinimą, planavimą bei kontrolę, analizuojant veiklos apimtis, viešųjų pirkimų metu pasirenkant geriausią kainą siūlančius tiekėjus.

Tikimybė, kad Agentūra susidurs su palūkanų normos rizika, kredito rizika bei valiutos kurso rizika, yra labai maža, arba jos visai nėra, nes Agentūra neturi paskolų, finansinės nuomos įsipareigojimų, indėlių bankuose, taip pat neturi turto ir įsipareigojimų užsienio valiuta.

### **P25 Neapibrėžtieji įsipareigojimai**

Vadovaujantis 18 VSAFAS reikalavimais, ataskaitinio laikotarpio pabaigai atidėjiniai ir neapibrėžtieji įsipareigojimai nėra suformuoti.



Paminėtina, kad Agentūra paskirta projekto vykdytoju, atsakingu už Europos pagalbos labiausiai skurstantiems asmenims fondo projektų „Parama maisto produktams IV“ ir „Parama higienos prekėms“ įgyvendinimą. Įgyvendindama projektus, Agentūra yra atsakinga už maisto produktų ir higienos prekių labiausiai skurstantiems asmenims įsigijimą ir dalijimą. Projektai įgyvendinami kartu su partneriais - savivaldybėmis ir nevyriausybinėmis organizacijomis.

2018 m. gruodžio 31 d. Agentūra dalyvavo keliuose teismo ginčiuose su prekių ir paslaugų tiekėjais ir galimais prekių ir paslaugų tiekėjais, susijusiais su projektų įgyvendinimu, dėl kokybės reikalavimų neatitinkančių maisto produktų tiekimo, dėl maisto produktų tiekimo sutarties netinkamo vykdymo, dėl viešųjų pirkimų procedūrų. Vienuose teismo ginčiuose Agentūra dalyvauja, kaip atsakovė, o kituose, kaip ieškovė. Tikimybė, kad teismo sprendimu Agentūrai atsiras įsipareigojimų, yra maža. Per atskaitinį laikotarpį Agentūra nepatyrė su teismo ginčiais susijusių baudų ar delspinigių sąnaudų.

### **P26 Poataskaitiniai įvykiai**

Reikšmingų įvykių, galinčių turėti įtakos metinėms finansinėms ataskaitoms po paskutinės ataskaitinio laikotarpio dienos nebuvo.

Iki finansinių atskaitų sudarymo datos dėl P25 pastaboje paminėtų aplinkybių vyko teismų procesai, ieškinių nagrinėjimas iš esmės nėra pradėtas.

### **P27 Informacija apie kontroliuojamus ne viešojo sektoriaus subjektus**

Agentūra neturi kontroliuojamų ir asocijuotų subjektų, filialų ir kitų struktūrinių padalinių.

### **P28 Jungimai, P29 Perėjimas nuo anksčiau taikytos apskaitos politikos prie VSAFAS, P30 Turtas, perduotas centralizuotai valdomo valstybės turto valdytojui**


Agentūroje tokios ūkinės operacijų per atskaitinį laikotarpį nebuvo atliekamos.

#### **PRIDEDAMA:**

1. „Ataskaitinio laikotarpio informacija pagal veiklos segmentus“, 1 lapas
2. „Praėjusio ataskaitinio laikotarpio informacija pagal veiklos segmentus“, 1 lapas.
3. „Būsimosios pagrindinės nuomos įmokos, kurias numatoma sumokėti pagal pasirašytas veiklos nuomos sutartis, pagal laikotarpius“, 1 lapas.
4. „Nematerialiojo turto balansinės vertės pasikeitimas per atskaitinį laikotarpį“, 1 lapas.
5. „Ilgalaikio materialiojo turto balansinės vertės pasikeitimas per atskaitinį laikotarpį“, 1 lapas.
6. „Atsargų vertės pasikeitimas per atskaitinį laikotarpį“, 1 lapas.
7. „Informacija apie išankstinius apmokėjimus“, 1 lapas.
8. „Informacija apie per vienerius metus gautinas sumas“, 1 lapas.
9. „Informacija apie pinigus ir pinigų ekvivalentus“, 1 lapas.
10. „Finansavimo sumos pagal šaltinį, tikslinę paskirtį ir jų pokyčiai per atskaitinį laikotarpį“, 1 lapas.
11. „Finansavimo sumų likučiai“, 1 lapas.
12. „Informacija apie įsipareigojimų dalį (įskaitant finansinės nuomos (lizingo) įsipareigojimus) eurais ir užsienio valiutomis“, 1 lapas.
13. „Informacija apie kai kurias trumpalaikes mokėtinas sumas“, 1 lapas.
14. „Darbo užmokesčio ir socialinio draudimo sąnaudos“, 1 lapas.
15. „Finansinės ir investicinės veiklos pajamos ir sąnaudos“, 1 lapas.

Direktorius

Povilas Česonis

  
(Vardas, pavardė, parašas)

Vyr. finansininkė

Daiva Rigertienė

  
(Vardas, pavardė, parašas)

ATASKAITINIO LAIKOTARPIO INFORMACIJA PAGAL VEIKLOS SEGMENTUS

Eil. Nr.	Finansinių ataskaitų straipsniai	Segmentai						Iš viso				
		Bendros valstybės patalpos	Gyvyba	Viešoji tvarka ir visuomenės apsauga	Ekonomika	Aplinkos apsauga	Būtnės ir komunaliniai ūkis		Sveikatos apsauga	Pobūvi, kultūra ir religija	Sveikatos apsauga	Socialinė apsauga
1	2	3	4	5	6	7	8	9	10	11	12	13
1.1	Pagrindinės veiklos sąnaudos									-824 091,01	-5 218 359,75	-6 042 450,76
1.2	Darbo užmokesčio ir socialinio draudimo									-452 186,48	-3 651 941,32	-4 104 127,80
1.3	Nusidėvimas ir amortizacijos									-2 093,53	-66 609,47	-68 703,00
1.4	Komunalinių paslaugų ir ūkių									-65 453,84	-72 030,28	-137 486,12
1.5	Komandiruočių									-73 540,26	-12 083,58	-85 623,84
1.6	Transporto									-275,01	-24 335,52	-24 610,53
1.7	Paprašymo remonto ir eksploatavimo									-2 700,00	-71 640,58	-74 340,58
1.8	Nuovėžimo ir nuraktų atvejų									-145,00	-108,90	-253,90
1.9	Susandorų ir parduočių atvejų suvokama									-26 048,97	-27 564,77	-53 613,74
1.10	Socialiniai išmokai									-19 216,88	370 085,80	-19 216,88
1.11	Nuomos									-9 973,76	-553 877,00	-563 850,76
1.12	Finansavimo									-160 703,62	-564 133,51	-537 952,93
1.13	Kitų paslaugų									-2 652,66	-643,22	-3 295,88
1.14	Kitos											
2	Apskaitos politikos keitimo ir esminių apskaitos klaidų pataisymo įaka											
3	Pagrindinės veiklos pinigų rašiniai											
3.1	Kitos											
3.1.1	Darbo užmokesčio ir socialinio draudimo									-833 050,74	-12 083 298,21	-12 916 348,95
3.1.2	Komunalinių paslaugų ir ūkių									-475 002,40	-3 569 753,86	-4 044 756,26
3.1.3	Komandiruočių									-65 658,32	-72 215,79	-137 874,11
3.1.4	Transporto									-73 507,13	-11 315,58	-84 822,71
3.1.5	Kvalifikacijos kėlimo									-275,00	-24 331,09	-24 606,09
3.1.6	Paprašymo remonto ir eksploatavimo									-2 700,00	-71 640,58	-74 340,58
3.1.7	Atsargų įsigijimo									-145,00	-108,90	-253,90
3.1.8	Socialinių išmokų									-26 048,97	-7 598 165,08	-7 624 214,05
3.1.9	Nuomos									-19 216,88	-367 926,70	-387 143,58
3.1.10	Kitų paslaugų įsigijimo									-164 574,25	-315 442,73	-480 016,98
3.1.11	Sumokėtos palūkanos											
3.1.12	Kitos išmokos									-5 922,39	-52 377,90	-58 300,29





Europos socialinio fondo agentūra, 192050725, Gynėjų g. 16, Vilnius

2018 M. GRUODŽIO 31 D. pasibaigusių metų FINANSINIŲ ATASKAITŲ RINKINYS

(Visos sumos eurai, jei nenurodyta kitaip)

ID: -2147424808

D/L: --

**BŪSIMOSIOS PAGRINDINĖS NUOMOS ĮMOKOS, KURIAS NUMATOMA SUMOKĖTI  
PAGAL PASIRAŠYTAS VEIKLOS NUOMOS SUTARTIS, PAGAL LAIKOTARPIUS**

<b>Eil. Nr.</b>	<b>Laikotarpis</b>	<b>Mokėtinos pagrindinės nuomos įmokos paskutinę ataskaitinio laikotarpio dieną</b>
<b>1</b>	<b>2</b>	<b>3</b>
1	Per vienerius metus	331.009,72
2	Nuo vienerių iki penkerių metų	882.908,44
3	Po penkerių metų	
4	<b>Iš viso</b>	<b>1.213.918,16</b>

P3 Nemateriabilūs turas

NEMATERIALIOJO TURTO BALANSINĖS VERTĖS PASKIETIMAS PER ATASKAITINIŲ LAIKOTARPIŲ

Eil. Nr.	Straipsniai	Pėtrios darbai	Programiniai įrangai bei licencijos	Kitas nemateriabilus turas		Klasos nemateriabilus turas		Nebaigtai projektai ir finansiniai apmokėjimai	Nebaigtai projektai ir finansiniai apmokėjimai	Pretildas	Iš viso
				Patentai ir kitos licencijos (išskyrus nurodytus 4 straipsnyje)	Literatūros, modelio ir meno būtinai	Literatūros, modelio ir meno būtinai	Kitas nemateriabilus turas				
1	2	3	4	5	6	7	8	9	10	11	
1	Įsigijimo ar pagaminimo savikaina ataskaitinio laikotarpio pradžioje		246 554,89								246 554,89
2	Įsigijimo ar pagaminimo savikaina ataskaitinio laikotarpio pabaigoje		5 570,15								5 570,15
2.1	Pėtrios darbai		5 570,15								5 570,15
2.2	Nebaigtas gauto turto įsigijimo savikaina										
3	Perdavimo, perdavimo ir nuomos turto suma per ataskaitinį laikotarpį										
3.1	Perdavimo										
3.2	Perdavimo										
3.3	Nuomos										
4	Pergrupavimai (+/-)										
5	Įsigijimo ar pagaminimo savikaina kitų pokyčiai laikotarpio pabaigoje (1-5.3.-14.1-5)		252 125,04								252 125,04
6	Sukaupta amortizacijos suma ataskaitinio laikotarpio pradžioje	X	-243 652,13		X		X	X			-243 652,13
8	Nebaigtas gauto turto sukaupta amortizacijos suma*	X			X		X	X			
9	Apskaičiuota amortizacija per ataskaitinį laikotarpį	X	-5 351,70		X		X	X			-5 351,70
10	Sukaupta perdavimo, perdavimo ir nuomos turto amortizacijos suma	X			X		X	X			
10.1	Perdavimo	X			X		X	X			
10.2	Perdavimo	X			X		X	X			
10.3	Nuomos	X			X		X	X			
11	Pergrupavimai (+/-)	X			X		X	X			
12	Sukauptas amortizacijos sumos kitų pokyčiai	X			X		X	X			
13	Sukaupta amortizacijos suma ataskaitinio laikotarpio pabaigoje (7+8+9-10+/-11+/-12)	X	-249 003,83		X		X	X			-249 003,83
14	Nuvertėjimo suma ataskaitinio laikotarpio pradžioje										
15	Nebaigtas gauto turto sukaupta nuvertėjimo suma*										
16	Apskaičiuota nuvertėjimo suma per ataskaitinį laikotarpį										
17	Parabazinis nuvertėjimo suma per ataskaitinį laikotarpį										
18	Sukaupta perdavimo, perdavimo ir nuomos turto nuvertėjimo suma										
18.1	Perdavimo										
18.2	Perdavimo										
18.3	Nuomos										
19	Pergrupavimai (+/-)										
20	Nuostėjimo suma kitų pokyčiai										
21	Nuostėjimo suma ataskaitinio laikotarpio pabaigoje (14+15+16+17+18+/-19+/-20)										
22	Nematerialiojo turto likutinė vertė ataskaitinio laikotarpio pabaigoje (6-11-21)		3 121,21								3 121,21
23	Nematerialiojo turto likutinė vertė ataskaitinio laikotarpio pradžioje (1-7-14)		2 902,76								2 902,76

X - pažymėti ataskaitos laukai nepildomi.  
 \* Kitas subjektas sukaupta turto mažėjėjimo arba nuvertėjimo suma iki perdavimo.

P4 Igaliai ir materialiniai turtais  
 ILCALANKIO MATERIALELIO TURTO BALANSINĖS VERTĖS PASIKEITIMAS PER ATASKAITŲ LAIKOTARPĮ

Eil. Nr.	Straipsniai	Žodis	Pastatai		Infrastruktūra ir kiti statiniai	Nekilnojamoji kultūra	Nalios ir įrenginiai	Transporto priemonės	Ribojamosios baldai ir vertybės	Baldai ir laurai įranga	Kitas ilgalaikis materialinis turas		Nebaigtas statyba	Išankiniai apmokėjimai	Iš viso
			Cyveniniai	Kiti							Kitas ilgalaikis materialinis turas	Kitas ilgalaikis materialinis turas			
1	2	3	4	5	6	7	8	9	10	11	12	13	14	15	16
1	Įsigijimo ar pagamavimo sąvokiana ataskaitinio laikotarpio pradžioje						62 835,88			486 137,59		4 012,12			533 205,59
2	Įsigijimo ar perkantinių laikotarpį (2.1+2.2)						455,00			63 338,60					63 193,60
2.1	Pirkto turto įsigijimo sąvokiana						455,00			63 338,60					63 193,60
2.2	Nesulyginamas gauto turto įsigijimo sąvokiana														
3	Pardavimo, pernašos ir nuaražo turto suma per ataskaitinio laikotarpį (3.1+3.2+3.3)														
3.1	Pardavimas														
3.2	Pernašos														
3.3	Nuarašas														
4	Pergauginimas (+/-)						-6 088,64			-81 266,43					-95 985,07
5	Įsigijimo ar pagamavimo sąvokiana kitų paskyrai						56 992,24			460 309,45		4 012,12			521 314,21
6	Įsigijimo ar pagamavimo sąvokiana ataskaitinio laikotarpio pradžioje (1+2+3+4+5)						56 992,24			460 309,45		4 012,12			521 314,21
7	Skaityta nuadavijimo suma ataskaitinio laikotarpio pradžioje	X					-59 242,98			-405 493,31	X	-1 348,60	X	X	-466 520,89
8	Nesulyginamas gauto turto suma ataskaitinio laikotarpio pradžioje	X									X		X	X	
9	Įsigijimo ar pagamavimo sąvokiana ataskaitinio laikotarpio pradžioje	X					-2 501,56			-59 955,26	X	494,48	X	X	-63 511,30
10	Skaityta pardavimo, pernašos ir nuaražo turto suma ataskaitinio laikotarpio pradžioje (10.1+10.2+10.3)	X									X		X	X	
10.1	Pardavimas	X									X		X	X	
10.2	Pernašos	X									X		X	X	
10.3	Nuarašas	X									X		X	X	
11	Pergauginimas (+/-)	X					6 699,64			88 136,63	X		X	X	95 065,07
12	Skaityta nuadavijimo suma ataskaitinio laikotarpio pradžioje (7+8+9+10+11+12)	X					-55 085,90			-377 478,14	X	-2 243,08	X	X	-434 007,12
14	Nuvertijimo suma ataskaitinio laikotarpio pradžioje	X									X		X	X	
15	Nesulyginamas gauto turto suma ataskaitinio laikotarpio pradžioje	X									X		X	X	
16	Apkaltinėta nuvertijimo suma per ataskaitinio laikotarpį	X									X		X	X	
17	Įsigijimo ar pagamavimo sąvokiana ataskaitinio laikotarpio pradžioje	X									X		X	X	
18	Skaityta pardavimo, pernašos ir nuaražo turto suma ataskaitinio laikotarpio pradžioje (18.1+18.2+18.3)	X									X		X	X	
18.1	Pardavimas	X									X		X	X	
18.2	Pernašos	X									X		X	X	
18.3	Nuarašas	X									X		X	X	
19	Pergauginimas (+/-)	X									X		X	X	
20	Nuvertijimo suma ataskaitinio laikotarpio pradžioje	X									X		X	X	
21	Nuvertijimo suma ataskaitinio laikotarpio pradžioje (21.1+21.2+21.3+21.4+21.5+21.6+21.7+21.8+21.9+21.10)	X									X		X	X	
22	Tiksliai vertė ataskaitinio laikotarpio pradžioje														
23	Įsigijimo ar pagamavimo sąvokiana ataskaitinio laikotarpio pradžioje														
24	Tiksliai vertė ataskaitinio laikotarpio pradžioje (suma 1-5)														
25	Pardavimo, pernašos ir nuaražo turto likutiniai vertės suma (25.1+25.2+25.3)														
25.1	Pardavimas														
25.2	Pernašos														
25.3	Nuarašas														
26	Pergauginimas (+/-)														
27	Tiksliai vertė ataskaitinio laikotarpio pradžioje (27.1+27.2+27.3+27.4+27.5+27.6+27.7)														
28	Įsigijimo ar pagamavimo sąvokiana ataskaitinio laikotarpio pradžioje (6+13+21+28)														
29	Išgalai ir materialiniai turtais likutiniai vertės suma ataskaitinio laikotarpio pradžioje (1+7+11+22)						1 906,34			82 831,71		1 789,04			86 527,09
30	Išgalai ir materialiniai turtais likutiniai vertės suma ataskaitinio laikotarpio pradžioje (1+7+11+22)						3 532,90			80 448,28		2 683,52			86 664,70

X - pakvietai ataskaitinio laikotarpio pabaigoje.  
 \* - šioje apskaitoje nurodyti turto nuadavijimo ar nuvertijimo suma bei pernašos.

P8 Atsargos

ATSARGŲ VERTĖS PASIKEITIMAS PER ATASKAITINĮ LAIKOTARPĮ\*

Eil. Nr.	Straipsniai*	Strateginės ir nefinansinės atsargos	Medžiagos, žaliavos ir ūkinis inventoriuss	Nebaigta gaminti produkcija ir nebaigtos vykdyti sutartys		Pagaminta produkcija ir atsargos, skirtos parduoti		Iš viso
				Nebaigta gaminti produkcija	Nebaigtos vykdyti sutartys	Pagaminta produkcija	Atsargos, skirtos parduoti	
1	2	3	4	5	6	7	8	10
1	Atsargų įsigijimo vertė ataskaitinio laikotarpio pradžioje		22,46					22,46
2	Išgirta atsargų per ataskaitinį laikotarpį (2.1+2.2)		8.153.935,97					8.153.935,97
2.1	Išgyto turto įsigijimo savikaina		8.153.935,97					8.153.935,97
2.2	Nemokamai gautų atsargų įsigijimo savikaina							
3	Atsargų sumažėjimas per ataskaitinį laikotarpį (3.1+3.2+3.3+3.4)		-8.153.944,83					-8.246.596,49
3.1	Parduota							
3.2	Perleista (paskirstyta)		-3.716.458,20					-55.941,96
3.3	Sunaudota veikloje		-63.096,51					-3.721.631,75
3.4	Kiti nurašymai		-4.374.390,12					-63.096,51
4	Pergrupavimai (+/-)							-4.405.926,27
5	Atsargų įsigijimo vertės kiti pokyčiai							95.065,07
6	Atsargų įsigijimo vertė ataskaitinio laikotarpio pabaigoje (1+2-3+/-4+5)		13,60					2.427,01
7	Atsargų nuvertėjimas ataskaitinio laikotarpio pradžioje							
8	Nemokamai arba už simbolinį atlygį gautų atsargų sukaupio nuvertėjimo suma (iki perdavimo)							
9	Atsargų nuvertėjimas per ataskaitinį laikotarpį							
10	Atsargų nuvertėjimo atkūrimo per ataskaitinį laikotarpį suma							
11	Per ataskaitinį laikotarpį parduoti, perleisti (paskirstyti), sunaudoti ir nurašyti atsargų nuvertėjimas (1.1+1.1.2+1.1.3+1.1.4)							92.651,66
11.1	Parduota							
11.2	Perleista (paskirstyta)							55.941,96
11.3	Sunaudota veikloje							5.173,55
11.4	Kiti nurašymai							
12	Nuvertėjimo pergrupavimai (+/-)							31.536,15
13	Atsargų nuvertėjimo kiti pokyčiai							-95.065,07
14	Atsargų nuvertėjimas ataskaitinio laikotarpio pabaigoje (7+8-9-10-11+12+13)							-2.413,41
15	Atsargų balansinė vertė ataskaitinio laikotarpio pabaigoje (6-14)		13,60					13,60
16	Atsargų balansinė vertė ataskaitinio laikotarpio pradžioje (1-7)		22,46					22,46

\* Reikšmingos sumos turi būti detalizuojamos aiškinaamojo rašto tekste.

Europos socialinio fondo agentūra, 192050725, Gynėjų g. 16, Vilnius

2018 M. GRUODŽIO 31 D. pasibaigusiu metų FINANSINIŲ ATASKAITŲ RINKINYS

(Visos sumos eurais, jei nenurodyta kitaip)

ID: -2147424808

D/L: --

P9 Išankstiniai apmokėjimai

INFORMACIJA APIE IŠANKSTINIUS APMOKĖJIMUS

Eil. Nr.	Straipsniai	Paskutinė ataskaitinio laikotarpio diena	Paskutinė praėjusio ataskaitinio laikotarpio diena
1	2	3	4
1	Išankstinių apmokėjimų įsigijimo savikaina	1.174.070,66	278.124,50
1.1	Išankstiniai apmokėjimai tiekėjams	366,42	
1.2	Išankstiniai apmokėjimai viešojo sektoriaus subjektams pavedimams vykdyti	784.826,55	200.897,55
1.3	Išankstiniai mokesčių mokėjimai		
1.4	Išankstiniai mokėjimai Europos Sąjungai		
1.5	Išankstiniai apmokėjimai darbuotojams		
1.6	Kiti išankstiniai apmokėjimai		
1.7	Ateinančių laikotarpių sąnaudos ne viešojo sektoriaus subjektų pavedimams vykdyti	377.281,51	58.704,97
1.8	Kitos ateinančių laikotarpių sąnaudos	11.596,18	18.521,98
2	Išankstinių apmokėjimų nuvertėjimas		
3	Išankstinių apmokėjimų balansinė vertė (1-2)	1.174.070,66	278.124,50



Europos socialinio fondo agentūra, 192050725, Gynėjų g. 16, Vilnius

2018 M. GRUODŽIO 31 D. pasibaigusiu metų FINANSINIŲ ATASKAITŲ RINKINYS  
(Visos sumos eurais, jei nenurodyta kitaip)

ID: -2147424808  
D/L: --

P10 Gautinos sumos

INFORMACIJA APIE PER VIENUS METUS GAUTINAS SUMAS

Eil. Nr.	Straipsniai	Paskutinė ataskaitinio laikotarpio diena			Paskutinė praėjusio ataskaitinio laikotarpio diena		
		Iš viso	Tarp jų iš viešojo sektoriaus subjektų	Tarp jų iš kontroliuojamų ir asocijuotųjų ne viešojo sektoriaus subjektų	Iš viso	Tarp jų iš viešojo sektoriaus subjektų	Tarp jų iš kontroliuojamų ir asocijuotųjų ne viešojo sektoriaus subjektų
1	2	3	4	5	6	7	8
1	Per vienus metus gautinų sumų įsigijimo savikaina, iš viso (1.1+1.2+1.3+1.4+1.5+1.6)	289.702,15	282.732,85	0,00	225.952,07	222.273,54	
1.1	Gautinos finansavimo sumos						
1.2	Gautini mokesčiai ir socialinės įmokos	0,00	0,00	0,00	0,00	0,00	
1.2.1	Gautini mokesčiai						
1.2.2	Gautinos socialinės įmokos						
1.3	Gautinos sumos už turto naudojimą, parduotas prekes, turta, paslaugas						
1.3.1	Gautinos sumos už turto naudojimą						
1.3.2	Gautinos sumos už parduotas prekes						
1.3.3	Gautinos sumos už suteiktas paslaugas						
1.3.4	Gautinos sumos už parduotą ilgalaikį turta						
1.3.5	Kitos						
1.4	Gautinos sumos už konfiskuotą turta, baudos ir kitos netesybos						
1.5	Suakauptos gautinos sumos	288.090,17	282.732,85		225.313,66	222.273,54	
1.5.1	Iš biudžeto	282.732,85	282.732,85		222.273,54	222.273,54	
1.5.2	Kitos	5.357,32			3.040,12		
1.6	Kitos gautinos sumos	1.611,98			638,41		
2	Per vienus metus gautinų sumų nuvertėjimas ataskaitinio laikotarpio pabaigoje						
3	Per vienus metus gautinų sumų balansinė vertė (1-2)	289.702,15	282.732,85	0,00	225.952,07	222.273,54	

Europos socialinio fondo agentūra, 192050725, Gynėjų g. 16, Vilnius

2018 M. GRUODŽIO 31 D. pasibaigusiu metų FINANSINIŲ ATASKAITŲ RINKINYS

(Visos sumos eurais, jei nenurodyta kitaip)

ID: -2147424808

D/L: -

P11 Pinigai ir pinigų ekvivalentai

INFORMACIJA APIE PINIGUS IR PINIGŲ EKIVALENTUS

Eil. Nr.	Straipsniai	Paskutinė ataskaitinio laikotarpio diena		Paskutinė praėjusio ataskaitinio laikotarpio diena	
		Iš viso	Budžeto asignavimai	Iš viso	Budžeto asignavimai
1	2	3	4	5	6
1	Pinigai iš valstybės biudžeto (įskaitant Europos Sąjungos finansinę paramą) (1.1+1.2+1.3+1.4+1.5+1.6)	2.262.175,57		2.767.388,97	
1.1	Pinigai bankų sąskaitose	2.262.175,57		2.767.388,97	
1.2	Pinigai kasoje				
1.3	Pinigai kelyje				
1.4	Pinigai įšaldytose sąskaitose				
1.5	Pinigų įšaldytose sąskaitose nuvertėjimas				
1.6	Pinigų ekvivalentai				
2	Pinigai iš savivaldybės biudžeto (2.1+2.2+2.3+2.4+2.5+2.6)				
2.1	Pinigai bankų sąskaitose				
2.2	Pinigai kasoje				
2.3	Pinigai kelyje				
2.4	Pinigai įšaldytose sąskaitose				
2.5	Pinigų įšaldytose sąskaitose nuvertėjimas				
2.6	Pinigų ekvivalentai				
3	Pinigai ir pinigų ekvivalentai iš kitų šaltinių (3.1+3.2+3.3+3.4+3.5+3.6+3.7)	353.041,60		116.163,01	
3.1	Pinigai bankų sąskaitose	353.041,60		116.163,01	
3.2	Pinigai kasoje				
3.3	Pinigai kelyje				
3.4	Pinigai įšaldytose sąskaitose				
3.5	Pinigų įšaldytose sąskaitose nuvertėjimas				
3.6	Indėliai, kurių terminas neviršija trijų mėnesių				
3.7	Kiti pinigų ekvivalentai				
4	Iš viso pinigų ir pinigų ekvivalentų (1+2+3)	2.615.217,17		2.883.551,98	
5	Iš jų ištekliai fondų lėšos				

P12 Finansavimo sumos

FINANSAVIMO SUMOS PAGAL ŠALTINI, TIKSLINĘ PASKIRTĮ IR JUOKYČIAI PER ATASKAITINIŲ LAIKOTARPĮ

Eil. Nr.	Finansavimo sumos likutis ataskaitinio laikotarpio pradžioje	Per ataskaitinį laikotarpį					Per ataskaitinį laikotarpį					Finansavimo sumų likutis ataskaitinio laikotarpio pabaigoje	
		Finansavimo sumos (gautos), išskyrus neapmokėtą gautą turą	Finansavimo sumų pergapavimas*	Neatlyginamai gautas turas	Perduota lėšoms viešojo sektoriaus subjektams	Finansavimo sumų sumažėjimas dėl turto pardavimo	Finansavimo sumų sumažėjimas dėl jų panaudojimo savo veldai	Finansavimo sumų sumažėjimas dėl jų perdavimo ne viešojo sektoriaus subjektams	Finansavimo sumos grąžintos	Finansavimo sumų paskaitimas	Kiti pokyčiai		
1	2	3	4	5	6	7	8	9	10	11	12	13	14
1	B valstybės biudžeto (išskyrus valstybės biudžeto dalį gautą iš Europos Sąjungos, užsienio valstybių ir tarptautinių organizacijų)	294 869,98	2 843 726,71	5 274,54		-1 175 809,59		-1 481 059,63	-82 973,53	-69 426,45			233 702,03
1.1	Neįpraginiam turui įsigyti	29 344,88	28 000,00	1 254 735,45		-1 114 875,92		-65 041,83	-1 000,00				131 103,58
1.2	Kompiuteriniai kompiuteriniai	265 525,10	2 815 726,71	-1 249 460,91		-60 933,67		-1 216 917,80	-82 973,53	-68 426,45			102 598,45
2	B savivaldybės biudžeto (išskyrus savivaldybės biudžeto valstybių ir tarptautinių organizacijų)												
2.1	Neįpraginiam turui įsigyti												
2.2	Kitioms išlaidoms kompensuoti												
3	B Europos Sąjungos, užsienio valstybių ir tarptautinių organizacijų (finansavimo sumų dalis kuri gaunama iš Europos Sąjungos, veiktinai finansavimo sumų iš valstybės ar savivaldybės biudžetų, ES projektams finansuoti)	1 833 313,11	11 877 423,44	-5 274,54		-7 126 500,23		-3 833 944,77	-480 157,23	-280 477,93			1 984 381,85
3.1	Neįpraginiam turui įsigyti	83 067,14	6 940 540,77			-6 317 610,35		-66 723,23					639 652,33
3.2	Kitioms išlaidoms kompensuoti	1 750 245,97	11 877 423,44	-5 274,54		-808 889,88		-3 767 221,54	-480 157,23	-280 477,93			1 344 729,52
4	B kitų šaltinių												
4.1	Neįpraginiam turui įsigyti												
4.2	Kitioms išlaidoms kompensuoti												
5	ES lėšų finansavimo sumų	2 128 183,09	14 721 150,15	0,00		-8 202 309,82		-5 415 904,40	-562 130,76	-349 944,38			2 218 083,88

\* Šios eilutės rodome finansavimo sumų pergapavimus, pagrįstus ataskaitinio laikotarpio klaidų taisyklėmis, veltus kuro padaigų likvidumui, finansavimo sumų dės, praplečia fondo finansavimo pajamoms.

Europos socialinio fondo agentūra, 192050725, Gynėjų g. 16, Vilnius

2018 M. GRUODŽIO 31 D. pasibaigusiu metų FINANSINIŲ ATASKAITŲ RINKINYS  
(Visos sumos eurais, jei nenurodyta kitaip)

ID: -2147424808  
D/L: –

FINANSAVIMO SUMŲ LIKŪČIAI

Eil. Nr.	Finansavimo sumos	Ataskaitinio laikotarpio pradžioje		Ataskaitinio laikotarpio pabaigoje			
		Finansavimo sumos (gautos)	Iš viso	Finansavimo sumos (gautos)	Iš viso		
1	2	3	4	5=3+4	6	7	8=6+7
1	Iš valstybės biudžeto (išskyrus valstybės biudžeto asignavimų dalį gautą iš Europos Sąjungos, užsienio valstybių ir tarptautinių organizacijų)		294.869,98	294.869,98		233.702,03	233.702,03
2	Iš savivaldybės biudžeto (išskyrus savivaldybės biudžeto asignavimų dalį gautą iš Europos Sąjungos, užsienio valstybių ir tarptautinių organizacijų)						
3	Iš Europos Sąjungos, užsienio valstybių ir tarptautinių organizacijų (finansavimo sumų dalis, kuri gaunama iš Europos Sąjungos, neįskaitant finansavimo sumų iš valstybės ar savivaldybės biudžetų ES projektams finansuoti)		1.833.313,11	1.833.313,11		1.984.381,85	1.984.381,85
4	Iš kitų šaltinių						
5	Iš viso		2.128.183,09	2.128.183,09		2.218.083,88	2.218.083,88

Europos socialinio fondo agentūra, 192050725, Gynėjų g. 16, Vilnius

2018 M. GRUODŽIO 31 D. pasibaigusių metų FINANSINIŲ ATASKAITŲ RINKINYS

(Visos sumos eurais, jei nenurodyta kitaip)

ID: -2147424808

D/L: --

P24 Finansinės rizikos valdymas

INFORMACIJA APIE ĮSIPAREIGOJIMŲ DALĮ (ĮSKAITANT FINANSINĖS NUOMOS (LIZINGO) ĮSIPAREIGOJIMUS)  
EURAIS IR UŽSIENIO VALIUTOMIS

Eil. Nr.	Įsipareigojimų dalis valiuta	Balansinė vertė ataskaitinio laikotarpio pradžioje	Balansinė vertė ataskaitinio laikotarpio pabaigoje
1	2	3	4
1	Eurais	1.329.646,91	1.925.994,67
2	JAV doleriais		
3	Kitomis		
4	Iš viso	1.329.646,91	1.925.994,67

P17 Trumpalaikės mokėtinės sumos

INFORMACIJA APIE KAI KURIAS TRUMPALAIKES MOKĖTINAS SUMAS

Eil. Nr.	Straipsniai	Paskutinė ataskaitinio laikotarpio diena			Paskutinė praėjusio ataskaitinio laikotarpio diena		
		Iš viso	Tarp jų viešojo sektoriaus subjektams	Tarp jų kontroliuojamiems ir asocijuotiesiems ne viešo sektoriaus subjektams	Iš viso	Tarp jų viešojo sektoriaus subjektams	Tarp jų kontroliuojamiems ir asocijuotiesiems ne viešo sektoriaus subjektams
1	2	3	4	5	6	7	8
1	Mokėtinės subsidijos, dotacijos ir finansavimo sumos						
2	Su darbo samybišiais susiję įsipareigojimai	42,13					
3	Trekejiame mokėtinės sumos	1.595.747,10			707.850,73		
4	Su kauptos mokėtinės sumos	330.205,44	66.437,35		621.796,18	52.234,05	
4.1	Su kauptos finansavimo sąnaudų						
4.2	Su kauptos atostoginių sąnaudų	278.588,06	66.367,11		219.216,92	52.234,05	
4.3	Kitos sukauptos sąnaudų	51.547,14			37.134,06		
4.4	Kitos sukauptos mokėtinės sumos	70,24	70,24		365.445,20		
5	Kiti trumpalaikiai įsipareigojimai						
5.1	Mokėtinai veiklos mokesčiai						
5.2	Gauti išankstiniai apmokėjimai						
5.3	Kitos mokėtinės sumos						
6	Kai kurių trumpalaikių mokėtinų sumų balansinė vertė (1+2+3+4+5)	1.925.994,67	66.437,35	0,00	1.329.646,91	52.234,05	

Europos socialinio fondo agentūra, 192050725, Gynėjų g. 16, Vilnius

2018 M. GRUODŽIO 31 D. pasibaigusių metų FINANSINIŲ ATASKAITŲ RINKINYS  
(Visos sumos eurais, jei nenurodyta kitaip)

ID: -2147424808  
D/L: -

P.22 Pagrindinės veiklos sąnaudos

Darbo užmokesčio ir socialinio draudimo sąnaudos

Darbo užmokesčio ir socialinio draudimo sąnaudas sudaro:

Eil. Nr.	Darbo santykių rūšis	Darbo užmokesčio sąnaudos		Socialinio draudimo sąnaudos		Darbuotojų skaitius (vnt.)	
		Ataskaitinis laikotarpis	Praejęs ataskaitinis laikotarpis	Ataskaitinis laikotarpis	Praejęs ataskaitinis laikotarpis	Ataskaitinis laikotarpis	Praejęs ataskaitinis laikotarpis
1	2	3	4	5	6	7	8
1	Eltau sąrašą nurodyti darbuotojai	-3.126.923,13	-2.815.096,60	-977.204,67	-875.289,05	230	214
2	Kiti darbuotojai, kurie teikė paslaugas ir atliko darbus pagal kitas nei darbo sutartis, savo ekonomine prasme atitinkančias darbo santykių esmę (t. y. dirbančiams pagal terminuotas, autorines ir panašias darbo sutartis)						
3	Iš viso	-3.126.923,13	-2.815.096,60	-977.204,67	-875.289,05	230	214



Europos socialinio fondo agentūra, 192050725, Gynėjų g. 16, Vilnius

2018 M. GRUODŽIO 31 D. pasibaigusių metų FINANSINIŲ ATASKAITŲ RINKINYS

(Visos sumos eurais, jei nenurodyta kitaip)

ID: -2147424808

D/L: --

P23 Finansinės ir investicinės veiklos pajamos ir sąnaudos

FINANSINĖS IR INVESTICINĖS VEIKLOS PAJAMOS IR SĄNAUDOS

Eil. Nr.	Straipsniai	Ataskaitinis laikotarpis	Praėjęs ataskaitinis laikotarpis
1	2	3	4
1	Finansinės ir investicinės veiklos pajamos		
1.1	Pelnas dėl valiutos kurso pasikeitimo		
1.2	Baudų ir delspinigių pajamos		
1.3	Palūkanų pajamos		
1.4	Dividendai		
1.5	Kitos finansinės ir investicinės veiklos pajamos*		
1.6	Pervestinos finansinės ir investicinės veiklos pajamos		
2	Finansinės ir investicinės veiklos sąnaudos	-6,48	
2.1	Nuostolis dėl valiutos kurso pasikeitimo		
2.2	Baudų ir delspinigių sąnaudos	-6,48	
2.3	Palūkanų sąnaudos		
2.4	Kitos finansinės ir investicinės veiklos sąnaudos*		
3	Finansinės ir investicinės veiklos rezultatas (1-2)	-6,48	

\* Reikšmingos sumos turi būti detalizuojamos aiškinamojo rašto tekste.