



**EUROPOS SOCIALINIO FONDO AGENTŪROS
2016 M. METINIŲ FINANSINIŲ ATASKAITŲ RINKINYS
PAGAL 2016 M. GRUODŽIO 31 D. DUOMENIS**

2017 m. vasario 23 d.
Vilnius

FINANSINIŲ ATASKAITŲ RINKINIO SUDĖTIS

1. 2016 m. finansinės būklės ataskaita.
2. 2016 m. veiklos rezultatų ataskaita.
3. 2016 m. grynojo turto pokyčių ataskaita.
4. 2016 m. pinigų srautų ataskaita.
5. 2016 m. finansinių ataskaitų rinkinio aiškinamasis raštas.

FINANSINĖS BŪKLĖS ATASKAITA
PAGAL 2016 M. GRUODŽIO 31 D. DUOMENIS
2017-02-23 Nr. FBA-01
(data)

Pateikimo valiuta ir tikslumas: eurai

Eil. Nr.	Straipsniai	Pastabos Nr.	Paskutinė ataskaitinio laikotarpio diena	Paskutinė praėjusio ataskaitinio laikotarpio diena
1	2	3	4	5
A	ILGALAIKIS TURTAS		128.627,41	218.745,05
I	Nematerialusis turtas	P03	7.727,97	25.448,59
I.1	Pletros darbai			
I.2	Programinė įranga ir jos licencijos		7.727,97	25.448,59
I.3	Kitas nematerialusis turtas			
I.4	Nebaigti projektai ir išankstiniai mokejimai			
I.5	Prestižas			
II	Ilgalaikis materialusis turtas	P04	120.899,44	193.296,46
II.1	Žemė			
II.2	Pastatai			
II.3	Infrastruktūros ir kiti statiniai			
II.4	Nekilnojamosios kultūros vertybės			
II.5	Mašinos ir įrenginiai		6.569,76	12.372,28
II.6	Transporto priemonės			
II.7	Kilnojamosios kultūros vertybės			
II.8	Baldai ir biuro įranga		110.751,68	180.924,18
II.9	Kitas ilgalaikis materialusis turtas		3.578,00	0,00
II.10	Nebaigta statyba ir išankstiniai mokejimai			
III	Ilgalaikis finansinis turtas			
IV	Mineraliniai išteklių ir kitas ilgalaikis turtas			
B	BIOLOGINIS TURTAS			
C	TRUMPALAIKIS TURTAS		1.138.779,88	442.491,39
I	Atsargos	P08	140,32	113,29
I.1	Strateginės ir neliečiamosios atsargos			
I.2	Medžiagos, žaliavos ir ūkinis inventorių		140,32	113,29
I.3	Nebaigta gaminti produkcija ir nebaigtos vykdyti sutartys			
I.4	Pagaminta produkcija, atsargos, skirtos parduoti (perduoti)			
I.5	Ilgalaikis materialusis ir biologinis turtas, skirtas parduoti		0,00	
II	Išankstiniai apmokėjimai	P09	564.633,26	129.028,35
III	Per vienus metus gautinos sumos	P10	199.914,04	222.542,53
III.1	Gautinos trumpalaikės finansinės sumos			
III.2	Gautini mokesčiai ir socialinės įmokos			
III.3	Gautinos finansavimo sumos			
III.4	Gautinos sumos už turto naudojimą, parduotas prekes, turtą, paslaugas			
III.5	Sukauptos gautinos sumos		199.914,04	222.542,53
III.6	Kitos gautinos sumos			
IV	Trumpalaikės investicijos			
V	Pinigai ir pinigų ekvivalentai	P11	374.092,26	90.807,22
	IŠ VISO TURTO:		1.267.407,29	661.236,44


(tęsinys kitame puslapyje)


FINANSINĖS BŪKLĖS ATASKAITA
PAGAL 2016 M. GRUODŽIO 31 D. DUOMENIS (tęsinys)

Eil. Nr.	Straipsniai	Pastabos Nr.	Paskutinė ataskaitinio laikotarpio diena	Paskutinė praėjusio ataskaitinio laikotarpio diena
1	2	3	4	5
D	FINANSAVIMO SUMOS	P12	1.046.807,32	432.027,33
I	Iš valstybės biudžeto		37.957,36	35.493,05
II	Iš savivaldybės biudžeto			
III	Iš Europos Sąjungos, užsienio valstybių ir tarptautinių organizacijų		1.008.849,96	396.389,44
IV	Iš kitų šaltinių		0,00	144,84
E	ĮSIPAREIGIJIMAI		199.914,24	228.749,26
I	Ilgalaikiai įsipareigojimai			
I.1	Ilgalaikiai finansiniai įsipareigojimai			
I.2	Ilgalaikiai atidėjiniai			
I.3	Kiti ilgalaikiai įsipareigojimai			
II	Trumpalaikiai įsipareigojimai		199.914,24	228.749,26
II.1	Ilgalaikių atidėjinių einamųjų metų dalis ir trumpalaikiai atidėjiniai			
II.2	Ilgalaikių įsipareigojimų einamųjų metų dalis			
II.3	Trumpalaikiai finansiniai įsipareigojimai			
II.4	Mokėtinos subsidijos, dotacijos ir finansavimo sumos			6.206,73
II.5	Mokėtinos sumos į Europos Sąjungos biudžetą			
II.6	Mokėtinos sumos į biudžetus ir fondus			
II.6.1	Gražintinos finansavimo sumos			
II.6.2	Kitos mokėtinos sumos biudžetui			
II.7	Mokėtinos socialinės išmokos			
II.8	Gražintini mokesčiai, įmokos ir jų permokos			
II.9	Tiekėjams mokėtinos sumos	P17	0,20	
II.10	Su darbo santykiais susiję įsipareigojimai			
II.11	Sukauptos mokėtinos sumos	P17	199.914,04	222.542,53
II.12	Kiti trumpalaikiai įsipareigojimai			
F	GRYNASIS TURTAS	P18	20.685,73	459,85
I	Dalininkų kapitalas		0,29	0,29
II	Rezervai			
II.1	Tikrosios vertės rezervas			
II.2	Kiti rezervai			
III	Nuosavybės metodo įtaka			
IV	Sukauptas perviršis ar deficitas		20.685,44	459,56
IV.1	Einamųjų metų perviršis ar deficitas		20.225,88	-315,77
IV.2	Ankstesnių metų perviršis ar deficitas		459,56	775,33
G	MAŽUMOS DALIS			
	IŠ VISO FINANSAVIMO SUMŲ, ĮSIPAREIGIJIMŲ, GRYNOJO TURTO IR MAŽUMOS DALIES:		1.267.407,29	661.236,44

Direktorius
(viešojo sektoriaus subjekto vadovas arba jo įgaliotas administracijos vadovas)

Vyriausioji finansininkė
(vyriausiasis buhalteris (bhalteris))


(parašas)


(parašas)

Povilas Česonis
(vardas ir pavardė)

Daiva Rigertienė
(vardas ir pavardė)

VEIKLOS REZULTATŲ ATASKAITA
PAGAL 2016 M. GRUODŽIO 31 D. DUOMENIS



2017-02-23 Nr. VRA-01
(data)

Pateikimo valiuta ir tikslumas: eurai

Eil. Nr.	Straipsniai	Pastabos Nr.	Ataskaitinis laikotarpis	Praejes ataskaitinis laikotarpis
1	2	3	4	5
A	PAGRINDINĖS VEIKLOS PAJAMOS		4.896.751,40	5.448.184,20
I	FINANSAVIMO PAJAMOS		4.896.751,40	5.448.184,20
I.1	Iš valstybes biudžeto		1.431.993,81	770.050,46
I.2	Iš savivaldybių biudžetų			
I.3	Iš ES, užsienio valstybių ir tarptautinių organizacijų lėšų		3.464.612,75	4.677.699,30
I.4	Iš kitų finansavimo šaltinių		144,84	434,44
II	MOKESČIŲ IR SOCIALINIŲ IMOKŲ PAJAMOS			
III	PAGRINDINĖS VEIKLOS KITOS PAJAMOS			
III.1	Pagrindinės veiklos kitos pajamos			
III.2	Pervestinių į biudžetą pagrindines veiklos kitų pajamų suma			
B	PAGRINDINĖS VEIKLOS SAŃAUDOS	P02	-4.897.288,81	-5.448.488,06
I	DARBO UŽMOKESČIO IR SOCIALINIO DRAUDIMO	P22	-3.638.767,74	-3.953.605,44
II	NUSIDEVEJIMO IR AMORTIZACIJOS		-114.659,32	-115.984,82
III	KOMUNALINIŲ PASLAUGŲ IR RYŠIŲ		-168.338,11	-170.291,05
IV	KOMANDIRUOČIŲ		-112.488,41	-70.283,96
V	TRANSPORTO		-24.876,42	-26.383,08
VI	KVALIFIKACIJOS KĖLIMO		-62.377,64	-120.795,31
VII	PAPRASTOJO REMONTO IR EKSPLOATAVIMO		-173,67	
VIII	NUVERTĖJIMO IR NURAŠYTŲ SUMŲ			
IX	SUNAUDOTŲ IR PARDUOTŲ ATSARGŲ SAVIKAINA		-54.503,52	-64.698,37
X	SOCIALINIŲ IŠMOKŲ			
XI	NUOMOS		-255.638,99	-447.222,63
XII	FINANSAVIMO			
XIII	KITŲ PASLAUGŲ		-454.018,87	-470.047,05
XIV	KITOS		-11.446,12	-9.176,35
C	PAGRINDINĖS VEIKLOS PERVERŠIS AR DEFICITAS		-537,41	-303,86
D	KITOS VEIKLOS REZULTATAS		20.764,43	
I	KITOS VEIKLOS PAJAMOS	P21	20.764,43	
II	PERVESTINOS Į BIUDŽETĄ KITOS VEIKLOS PAJAMOS			
III	KITOS VEIKLOS SAŃAUDOS			
E	FINANSINĖS IR INVESTICINĖS VEIKLOS REZULTATAS	P23	-1,14	-11,91
F	APSKAITOS POLITIKOS KEITIMO IR ESMINIŲ APSKAITOS KLAIIDŲ TAISYMO ĮTAKA			
G	PELNO MOKESTIS			
H	GRYNASIS PERVERŠIS AR DEFICITAS PRIEŠ NUOSAVYBĖS METODO ĮTAKĄ		20.225,88	-315,77
I	NUOSAVYBĖS METODO ĮTAKA			
J	GRYNASIS PERVERŠIS AR DEFICITAS		20.225,88	-315,77
I	TENKANTIS KONTROLIUOJANČIAJAM SUBJEKTUI			
II	TENKANTIS MAŽUMOS DALIAI			

Direktorius
(viešojo sektoriaus subjekto vadovas arba jo įgaliotas administracijos vadovas)

Vyriausioji finansininkė
(vyriausiasis buhalteris (buhalteris))


(parašas)

(parašas)

Povilas Česonis
(vardas ir pavardė)


Daiva Rigertienė
(vardas ir pavardė)


GRŪNOJO TURTO POKYČIŲ ATASKAITA
 PAGAL 2016 M. GRUODŽIO 31 D. DUOMENIS
 2014-02-23 Nr. GTPA-01
 (data)

Pateikimo valiuta ir tikslumas: eurais

Eil. Nr.	Straipsniai	Pastabos Nr.	Tenka kontroliuojančiajam subjektui					Iš viso	Mažumos dalis
			Dalininkų kapitalas	Tikrosios vertės rezervas	Kiti rezervai	Nuosavybės metodo įtaka	Suakauptas perviršis ar deficitas prieš nuosavybės metodo įtaką		
1	2	3	4	5	6	7	8	9	10
1	Likutis užpraėjusio laikotarpio paskutinę dieną		0,29				775,33	775,62	
2	Perimto ilgalaikio turto iš kito viešojo sektoriaus subjekto įtaka		X		X				
3	Perduoto arba parduoto ilgalaikio turto kitam subjektui įtaka		X		X				
4	Kitos rezervų padidėjimo (sumažėjimo) sumos		X	X		X			
5	Kiti sudaryti rezervai		X	X		X			
6	Kiti panaudoti rezervai		X	X		X			
7	Dalininkų (nuosavo) kapitalo padidėjimo (sumažėjimo) sumos		X	X	X				
8	Ataskaitinio laikotarpio grynasis perviršis ar deficitas		X	X	X		-315,77	-315,77	
9	Kiti pokyčiai								
10	Likutis praėjusio laikotarpio paskutinę dieną		0,29				459,56	459,85	
11	Perimto ilgalaikio turto iš kito viešojo sektoriaus subjekto įtaka		X		X				
12	Perduoto arba parduoto ilgalaikio turto kitam subjektui įtaka		X		X				
13	Kitos rezervų padidėjimo (sumažėjimo) sumos		X	X		X			
14	Kiti sudaryti rezervai		X	X		X			
15	Kiti panaudoti rezervai		X	X		X			
16	Dalininkų (nuosavo) kapitalo padidėjimo (sumažėjimo) sumos		X	X	X				
17	Ataskaitinio laikotarpio grynasis perviršis ar deficitas		X	X	X		20.225,88	20.225,88	
18	Kiti pokyčiai								
19	Likutis ataskaitinio laikotarpio paskutinę dieną		0,29				20.685,44	20.685,73	

X pažymėti ataskaitos laukai nepildomi.


 (parašas)
 Povilas Česonis
 (vardas ir pavardė)


 (parašas)
 Daiva Rigertienė
 (vardas ir pavardė)

Direktorius
 (teises aktais parengto pasirašyti asmens pareigų pavadinimas)

Vyriausioji finansininkė
 (vyriausiasis buhalteris (būhalteris), teisu privaloma pagal teises aktus)

Europos socialinio fondo agentūra, 192050725, Gynėjų g. 16, Vilnius
 2016 M. GRUODŽIO 31 D. pasibaigusių metų FINANSINIŲ ATASKAITŲ RINKINYS
 (Visos sumos eurais, jei nenurodyta kitaip)

Pavirrinta
 ID: -214746888
 D/L: 2017-03-16 10:02:27

PINIGŲ SRAUTŲ ATASKAITA
 PAGAL 2016 M. GRUODŽIO 31 D. DUOMENIS
 2014-02-23 Nr. PSA-01
 (data)

Eil. Nr.	Straipsniai	Pastabos Nr.	Ataskaitinis laikotarpis			Prašęs ataskaitinis laikotarpis			Iš viso
			Tiesioginiai pinigų srautai	Netiesioginiai pinigų srautai	Iš viso	Tiesioginiai pinigų srautai	Netiesioginiai pinigų srautai	Iš viso	
I		3	4	5	6	7	8	9	
A	PAGRINDINĖS VEIKLOS PINIGŲ SRAUTAI		283.286,18	0,00	283.286,18	90.084,25	0,00	90.084,25	
I.1	Iplaukos		5.776.815,37	344.651,83	6.121.467,20	5.890.242,53	0,00	5.890.242,53	
I.1.1	Finansavimo sumos kitoms įstaigoms ir atšagoms:		5.755.169,53	344.651,83	6.099.820,36	5.881.627,52	0,00	5.881.627,52	
I.1.1.1	Iš valstybės biudžeto		1.122.723,17	344.651,83	1.467.375,00	741.010,00	0,00	741.010,00	
I.1.2	Iš savivaldybės biudžeto								
I.1.3	Iš ES, užsienio valstybių ir tarptautinių organizacijų lėšų		4.632.445,36	0,00	4.632.445,36	5.140.617,52	0,00	5.140.617,52	
I.1.4	Iš kitų šaltinių								
I.2	Iš mokesčių								
I.3	Iš socialinių įmokų								
I.4	Už suteiktas paslaugas iš parkelių								
I.5	Už suteiktas paslaugas iš biudžeto								
I.6	Gautos palūkanos								
I.7	Kitos įplaukos		21.646,84	0,00	21.646,84	8.615,01	0,00	8.615,01	
II	Pervestos lėšos		-1.030.295,28	0,00	-1.030.295,28	-431.387,87	0,00	-431.387,87	
II.1	I valstybės biudžetą		-39.770,47	0,00	-39.770,47	-21.807,23	0,00	-21.807,23	
II.2	I savivaldybių biudžetus								
II.3	ES, užsienio valstybėms ir tarptautinėms organizacijoms		-191.601,64	0,00	-191.601,64	-33.638,74	0,00	-33.638,74	
II.4	I kitus išteklių fondus								
II.5	Viešojo sektoriaus subjektams		-798.923,17	0,00	-798.923,17	-375.941,90	0,00	-375.941,90	
II.6	Kitiems subjektams								
III	Išmokos	P02	-4.463.233,91	-344.651,83	-4.807.885,74	-5.368.770,41	0,00	-5.368.770,41	
III.1	Darbo užmokesčio ir socialinio draudimo		-3.511.528,47	-147.601,38	-3.659.129,85	-3.963.314,05	0,00	-3.963.314,05	
III.2	Komunalinių paslaugų ir ryšių		-60.469,13	-113.254,89	-173.724,02	-174.329,14	0,00	-174.329,14	
III.3	Komandiruočių		-109.286,72	-3.558,75	-112.845,47	-70.283,96	0,00	-70.283,96	
III.4	Transporto		-24.920,83	0,00	-24.920,83	-26.434,77	0,00	-26.434,77	
III.5	Kvalifikacijos kelimo		-62.003,32	0,00	-62.003,32	-120.795,31	0,00	-120.795,31	
III.6	Paprastojo remonto ir eksploataavimo		-173,67	0,00	-173,67				
III.7	Asarųjų įsigijimo		-39.881,58	-14.621,94	-54.503,52	-64.698,37	0,00	-64.698,37	
III.8	Socialinių išmokų								
III.9	Nuomos		-255.618,71	0,00	-255.618,71	-457.774,84	0,00	-457.774,84	
III.10	Kitų paslaugų įsigijimo		-388.341,65	-64.296,17	-452.637,82	-473.587,14	0,00	-473.587,14	
III.11	Sumokėtos palūkanos								
III.12	Kitos išmokos		-11.009,83	-1.318,70	-12.328,53	-17.552,83	0,00	-17.552,83	

(tesinsy kitame puslapyje)

Europos socialinio fondo agentūra, 192050725, Gynėjų g. 16, Vilnius
2016 M. GRUODŽIO 31 D. pasibaigusį metų FINANSINIŲ ATASKAITŲ RINKINYS
 (Visos sumos eurais, jei nenurodyta kitaip)

PINIGŲ SRAUTŲ ATASKAITA
 PAGAL 2016 M. GRUODŽIO 31 D. DUOMENIS (tęsinys)

Eil. Nr.	Straipsniai	Pastabos Nr.	Ataskaitinis laikotarpis		Prašęs ataskaitinis laikotarpis		Iš viso
			Tiesioginiai pinigų srautai	Netiesioginiai pinigų srautai	Tiesioginiai pinigų srautai	Netiesioginiai pinigų srautai	
I		3					9
B	INVESTICINĖS VEIKLOS PINIGŲ SRAUTAI						-113.086,88
I	Ilgalaikio turto (išskyrus finansinį) ir biologinio turto įsigijimas		-22.992,88	0,00	-22.992,88	0,00	-113.086,88
II	Ilgalaikio turto (išskyrus finansinį) ir biologinio turto perleidimas		-22.992,88	0,00	-22.992,88	0,00	-113.086,88
III	Ilgalaikio finansinio turto įsigijimas						
IV	Ilgalaikio finansinio turto perleidimas						
V	Terminuotųjų indėlių (padidėjimas) sumažėjimas						
VI	Kiti investicinės veiklos pinigų srautai						
C	FINANSINĖS VEIKLOS PINIGŲ SRAUTAI		22.991,74	0,00	22.991,74	0,00	113.074,97
I	Įplaukos iš gautų paskolų						
II	Gautų paskolų grąžinimas						
III	Finansinės nuomos (lizingo) įsipareigojimų apmokėjimas						
IV	Gautos finansavimo sumos ilgalaikiam ir biologiniam turtui įsigyti		25.733,33	0,00	25.733,33	0,00	149.766,00
IV.1	Iš valstybės biudžeto		14.060,00	0,00	14.060,00	0,00	11.874,00
IV.2	Iš savivaldybės biudžeto						
IV.3	Iš ES, užsienio valstybių ir tarptautinių organizacijų		11.673,33	0,00	11.673,33	0,00	137.892,00
IV.4	Iš kitų šaltinių						
V	Grąžintos ir perduotos finansavimo sumos ilgalaikiam ir biologiniam turtui įsigyti		-2.740,45	0,00	-2.740,45	0,00	-36.679,12
VI	Gauti dividendai						
VII	Kiti finansinės veiklos pinigų srautai		-1,14	0,00	-1,14	0,00	-11,91
D	VALIUTOS KURSU PASKETTIMO ĮTAKA PINIGŲ IR PINIGŲ EKVIVALENTŲ LIKUČIUI						
	P pinigų ir pinigų ekvivalentų padidėjimas (sumažėjimas)		283.285,04	0,00	283.285,04	0,00	90.072,34
	P pinigai ir pinigų ekvivalentai ataskaitinio laikotarpio pradžioje		90.807,22		90.807,22	734,88	734,88
	P pinigai ir pinigų ekvivalentai ataskaitinio laikotarpio pabaigoje		374.092,26		374.092,26	90.807,22	90.807,22

 (viršausis buhalteris (buhalteris))

Direktorius

 (viršausis sektoriaus subjekto vadovas arba jo įgaliotas administracijos vadovas)

Vyriausioji finansininkė

 (viršausis buhalteris (buhalteris))

 (parašas)

Povilas Česonis
 (vardas ir pavardė)

 (parašas)

Daiva Rigeritienė
 (vardas ir pavardė)

Europos socialinio fondo agentūra

(viešojo sektoriaus subjekto pavadinimas)

192050725, Gynėjų g. 16, Vilnius

(kodas, buveinės adresas)

2016 M. FINANSINIŲ ATASKAITŲ RINKINIO AIŠKINAMASIS RAŠTAS

PAGAL 2016 M. GRUODŽIO 31 D. DUOMENIS

2017 m. vasario 23 d. Nr. AR-01

I. BENDROJI DALIS

Europos socialinio fondo agentūra (toliau – Agentūra) yra pagal Lietuvos Respublikos viešųjų įstaigų įstatymą ir kitus teisės aktus veikiantis pelno nesiekiantis ribotos civilinės atsakomybės viešasis juridinis asmuo, įregistruotas 2002 m. rugpjūčio 22 d.

Agentūros steigėjas yra valstybė. Steigėjui atstovauja Lietuvos Respublikos socialinės apsaugos ir darbo ministerija ir Lietuvos Respublikos švietimo ir mokslo ministerija.

Agentūra įsikūrusi nuomojamoje patalpoje adresu Gynėjų g. 16, Vilnius.

Pagrindinės Agentūros funkcijos yra šios:

- administruoti Agentūrai priskirtus Europos socialinio fondo, Prieglobsčio, migracijos ir integracijos fondo, Europos pagalbos labiausiai skurstantiems asmenims fondo projektus ir prižiūrėti jų įgyvendinimą, įgyvendinti Europos pagalbos labiausiai skurstantiems asmenims fondo projektą;

- teikti metodologinę, metodinę ir kitą pagalbą, pasiūlymus ir nepriklausomus vertinimus visoms suinteresuotoms valstybės valdžios ir valdymo institucijoms, kiek tai yra susiję su Agentūros vykdomos veiklos tikslais ir uždaviniais;

- palaikyti ryšius su panašią veiklą vykdančiomis Lietuvos Respublikos ir kitų Europos šalių institucijomis, organizacijomis ir asmenimis.

Agentūros veikla finansuojama valstybės biudžeto, Europos Sąjungos, užsienio valstybių bei kitų šaltinių lėšomis. Valstybės biudžeto lėšos – tai Agentūrai skiriami Lietuvos Respublikos socialinės apsaugos ir darbo ministerijos bei Lietuvos Respublikos švietimo ir mokslo ministerijos valstybės biudžeto asignavimai. Europos Sąjungos lėšos apima Agentūrai skiriamas ESF techninės paramos administravimo ir viešinimo projektų lėšas, taip pat Prieglobsčio migracijos ir integracijos fondo, Europos pagalbos labiausiai skurstantiems asmenims fondo techninės paramos lėšas. Užsienio valstybių lėšos – tai Europos Sąjungos Dvynių projekto lėšos. Kitų šaltinių lėšos – lėšos už viešuose prekių aukcionuose parduotą turtą. Per ataskaitinį laikotarpį įvyko du viešieji prekių pardavimo aukcionai, kuriuose buvo parduodamas pripažintas nereikalingu, netinkamu (negalimu) naudoti visiškai nusidėvėjęs ilgalaikis materialusis turtas ir nebalansinėje sąskaitoje apskaitomas ūkinis inventoriųs.

Nuo 2015 metų Agentūra priskirta prie viešojo sektoriaus subjektų. Svarbių sąlygų ir aplinkybių, kurios galėtų paveikti tolesnę Agentūros veiklą, nėra.

Agentūra priklauso Lietuvos Respublikos švietimo ir mokslo ministerijos konsolidavimo grupei.

Darbuotojų skaičius

2016 m. gruodžio 31 d. Agentūroje dirbo 217 darbuotojų, iš jų 41 darbuotojas, esantis nėštumo gimdymo ir vaiko priežiūros atostogose.

Finansiniai metai

Agentūros finansiniai metai yra kalendoriniai metai: finansinių metų pradžia – sausio 1 d., pabaiga – gruodžio 31 d.

II. APSKAITOS POLITIKA

Finansinių ataskaitų parengimo pagrindas

Agentūros 2016 metų finansinių ataskaitų rinkinys parengtas vadovaujantis Lietuvos Respublikos viešojo sektoriaus atskaitomybės įstatymu, Viešojo sektoriaus apskaitos ir finansinės atskaitomybės standartais ir kitais teisės aktais, reglamentuojančiais viešojo sektoriaus subjektų finansinių ataskaitų parengimą.

Agentūra taiko tokią apskaitos politiką, kuri užtikrina, kad apskaitos duomenys atitiktų kiekvieno taikytino VSAFAS reikalavimus. Jeigu nėra konkretaus VSAFAS reikalavimo, Agentūra vadovaujasi bendraisiais apskaitos principais, nustatytais 1-ajame VSAFAS „Finansinių ataskaitų rinkinio pateikimas“. Apskaitos politika apima ūkinių operacijų ir įvykių pripažinimo, įvertinimo ir apskaitos principus, metodus ir taisykles.

Visos operacijos ir ūkiniai įvykiai apskaitoje registruojami dvejetainiu įrašu didžiojoje knygoje. Taikomi kaupimo, subjekto, veiklos tęstinumo, periodiškumo, pastovumo, piniginio mato, palyginimo, turinio viršenybės prieš formą principai.

Finansinių ataskaitų valiuta

Agentūros finansinių ataskaitų valiuta yra euras. Agentūros buhalterinės apskaitos duomenys litais perskaičiuoti į eurus 2015 m. sausio mėn. 1 d. pagal patvirtintą lito ir euro santykį, kuris sudaro 3,45280 lito už 1 eurą. Dėl balansinių sąskaitų likučių perskaičiavimo į eurus, dėl apvalinimo balansinėse sąskaitose turtas ir finansavimo sumos padidėjo 5,38 Eur apyverta. 2016 metais Agentūros apskaita tvarkoma eurais ir euro centais.

Nematerialusis turtas

Nematerialusis turtas – materialios formos neturintis, nuo kitų Agentūros nematerialiojo turto vienetų atskiriamas nepiniginis turtas, kuriuo viešojo sektoriaus subjektas disponuoja ir kurį naudodamas numato gauti tiesioginės ir (arba) netiesioginės ekonominės naudos.

Nematerialusis turtas yra pripažįstamas, jei atitinka nematerialiojo turto sąvoką ir VSAFAS nematerialiajam turtui nustatytus pripažinimo kriterijus.

Nematerialusis turtas pirminio pripažinimo metu apskaitoje yra registruojamas įsigijimo savikaina. Išlaidos, padarytos po pirkto ar susikurto nematerialiojo turto pirminio pripažinimo, didina nematerialiojo turto įsigijimo savikainą tik tais atvejais, kai galima patikimai nustatyti, kad patobulintas nematerialusis turtas teiks didesnę ekonominę naudą, tai yra, kad atliktas esminis nematerialiojo turto pagerinimas.

Išankstiniai mokėjimai už nematerialųjį turtą apskaitoje registruojami nematerialiojo turto sąskaitose.

Tyrimo darbai pripažįstami sąnaudomis jų susidarymo metu.

Nuvertėjusiu laikomas turtas, kurio naudojimo laikas dar nesibaigęs, tačiau turtas negali būti naudojamas įstaigos veikloje.

Po pirminio pripažinimo nematerialusis turtas, kurio naudingo tarnavimo laikas ribotas, finansinėse ataskaitose yra rodomas įsigijimo savikaina, atėmus sukauptą amortizacijos ir nuvertėjimo, jei jis yra, sumą.

Nematerialiojo turto amortizuojamoji vertė yra nuosekliai paskirstoma per visą nustatytą turto naudingo tarnavimo laiką tiesiogiai proporcingu metodu pagal konkrečius nematerialiojo turto nusidėvėjimo normatyvus, kurie nustatyti vadovaujantis Lietuvos Respublikos Vyriausybės nustatytais ilgalaikio turto nusidėvėjimo (amortizacijos) minimaliais ir maksimaliais ekonominiais normatyvais viešojo sektoriaus subjektams. Nematerialiojo turto vieneto amortizacija pradedama skaičiuoti nuo kito mėnesio, kai turtas pradedamas naudoti, pirmos dienos ir nebeskaičiuojama nuo kito mėnesio, kai naudojamo nematerialiojo turto likutinė vertė sutampa su jo likvidacine verte, kai turtas perleidžiamas, nurašomas arba kai apskaičiuojamas ir užregistruojamas to turto vieneto nuvertėjimas, lygus jo likutinės vertės sumai, pirmos dienos.

Nematerialiojo turto naudingo tarnavimo laikas, nustatomas atsižvelgiant į sutartis ar kitus sandorius, ir neturi būti ilgesnis už šių sandorių galiojimo laikotarpį. Visas Agentūroje naudojamas nematerialusis turtas yra riboto naudingo tarnavimo laiko.

Nematerialiojo turto grupei nustatyti tokie amortizacijos normatyvai:

Nematerialiojo turto amortizacijos normatyvai

Eil. Nr.	Nematerialiojo turto grupės	Turto naudingo tarnavimo laikas (metais)
1.	Programinė įranga, jos licencijos ir techninė dokumentacija	3
2.	Patentai, išradimai, licencijos, įsigytos kitos teisės	3
3.	Kitas nematerialusis turtas	3

Ilgalaikis materialusis turtas

Ilgalaikiu materialiuoju turtu laikomas turtas, kuris naudojamas Agentūros veikloje ilgiau nei vienerius metus ir kurio įsigijimo savikaina didesnė negu Lietuvos Respublikos Vyriausybės nustatyta minimali ilgalaikio materialiojo turto vertė - 500 Eur.

Ilgalaikis materialusis turtas pripažįstamas ir registruojamas apskaitoje, jei jis atitinka ilgalaikio materialiojo turto sąvoką ir VSAFAS nustatytus ilgalaikio materialiojo turto pripažinimo kriterijus.

Ilgalaikis materialusis turtas pagal pobūdį skirstomas į pagrindines grupes, nustatytas VSAFAS.

Įsigytas ilgalaikis materialusis turtas pirminio pripažinimo momentu apskaitoje registruojamas įsigijimo savikaina, pagal ilgalaikio materialiojo turto vienetus.

Neatlygintinai ar už simbolinį atlygį iš kitų ne VSS subjektų gautas turtas įvertinimas ir registruojamas tikrąja verte, kuri laikoma jo įsigijimo savikaina.

Išankstiniai mokėjimai už ilgalaikį materialųjį turtą apskaitoje registruojami tam skirtose ilgalaikio materialiojo turto sąskaitose.

Po pirminio pripažinimo ilgalaikis materialusis turtas finansinėse ataskaitose rodomas įsigijimo savikaina, atėmus sukauptą nusidėvėjimo ir nuvertėjimo, jei jis yra, sumą.

Ilgalaikis materialusis turtas, kurį nusprendžiama parduoti, pergrupuojamas į atsargas.

Pardavus ilgalaikį materialųjį turtą veiklos rezultatų ataskaitoje parodomas rezultatas pelnas arba nuostolis.

Kiekvieną kartą, sudarant finansinių ataskaitų rinkinį, patikrinama ar nėra turto nuvertėjimo požymių, o nustačius nuvertėjimo požymius, apskaičiuojamas ir registruojamas turto nuvertėjimas.

Ilgalaikio materialiojo turto nusidėvėjimas skaičiuojamas taikant tiesiogiai proporcingą metodą.

Agentūroje taikomi ilgalaikio materialiojo turto nusidėvėjimo ekonominiai normatyvai:

Ilgalaikio materialiojo turto grupei nustatyti tokie nusidėvėjimo normatyvai

Eil. Nr.	Ilgalaikio materialiojo turto grupės	Turto naudingo tarnavimo laikas (metais)
1.	Apsaugos įranga	6
2.	Filmavimo, fotografavimo, mobiliojo telefono ryšio įrenginiai	3
3.	Radio ir televizijos, informacinių ir ryšių technologijų tinklų valdymo įrenginiai ir įranga	3
4.	Kitos mašinos ir įrenginiai	4
5.	Lengvieji automobiliai ir jų priekabos	6
6.	Baldai	6
7.	Kompiuteriai ir jų įranga	3
8.	Kopijavimo ir dokumentų dauginimo priemonės	4
9.	Kita biuro įranga	4
10.	Ūkinis inventorių ir kiti reikmenys	3
11.	Kitas ilgalaikis materialusis turtas	4

Ilgalaikio materialiojo turto rekonstravimas, remontas ar kiti darbai pripažįstami esminiu turto pagerinimu, jei padidina turto funkcijų apimtį arba pailgina turto naudingo tarnavimo laiką, arba iš esmės pagerina jo naudingąsias savybes. Šių darbų verte didinama ilgalaikio materialiojo turto įsigijimo savikaina ir, jei reikia, patikslinamas likęs turto naudingo tarnavimo laikas. Jei atlikti darbai nepagerina naudingųjų ilgalaikio materialiojo turto savybių ar nepadidina turto funkcijų apimtį, arba nepailgina jo naudingo tarnavimo laiko, jie nepripažįstami esminiu pagerinimu, o šių darbų vertė pripažįstama ataskaitinio laikotarpio sąnaudomis.

Atsargos

Pirminio pripažinimo metu atsargos įvertinamos įsigijimo (pasigaminimo) savikaina, o sudarant finansines ataskaitas – įsigijimo (pasigaminimo) savikaina ar grynąja realizavimo verte, atsižvelgiant į tai, kuri iš jų mažesnė.

Apskaičiuodama atsargų, sunaudotų teikiant paslaugas, ar parduotų atsargų savikainą, Agentūra taiko FIFO arba konkrečių kainų įkainojimo metodą. Atsargų įkainojimo metodo pasirinkimas priklauso nuo atsargų pobūdžio.

Atsargų sunaudojimas apskaitoje registruojamas pagal nuolatinį atsargų apskaitos būdą. Taikant šį būdą, apskaitoje registruojama kiekviena su atsargų sunaudojimu, pardavimu ar perleidimu susijusi ūkinė operacija

Sudarant finansines ataskaitas, atsargos gali būti nukainojamos iki grynosios realizavimo vertės tam, kad jų balansinė vertė neviršytų būsimos ekonominės naudos ar paslaugų vertės, kurią tikimasi gauti šias atsargas pardavus, paskirsčius ar panaudojus paslaugų teikimui.

Kai atsargos parduodamos ar perduodamos, jų balansinė vertė pripažįstama sąnaudomis to laikotarpio, kuriuo pripažįstamos atitinkamos pajamos.

Prie atsargų priskiriamas neatiduotas naudoti ūkinis inventorių. Atiduoto naudoti ūkinio inventoriaus vertė iš karto įtraukiama į sąnaudas. Naudojamo ūkinio inventoriaus kiekinė ir vertinė apskaita tvarkoma nebalansinėse sąskaitose.

Finansinis turtas

Agentūros finansinį turtą sudaro trumpalaikis finansinis turtas. Prie trumpalaikio finansinio turto priskiriama:

- išankstiniai apmokėjimai;

- per vienerius metus gautinos sumos;
- pinigai ir jų ekvivalentai;
- kitas trumpalaikis finansinis turtas.

Gautinos sumos registruojamos tada, kai Agentūra įgyja teisę gauti pinigus ar kitą finansinį turtą.

Gautinos sumos pirminio pripažinimo metu yra įvertinamos įsigijimo savikaina. Finansinėse ataskaitose trumpalaikės gautinos sumos apskaitoje rodomos įsigijimo savikaina, atėmus nuvertėjimą (abejotinas skolas).

Gautinų sumų ir išankstinių apmokėjimų nuvertėjimas nustatomas pagal pradelsto atsiskaitymo laikotarpio trukmę. Gautinos sumos, kurių apmokėjimas pradelstas ilgiau kaip 360 dienų nuvertinamos 100 procentų jų balansinės vertės.

Pinigus sudaro pinigai banko sąskaitose.

Finansavimo sumos

Finansavimo sumos – Agentūros iš valstybės biudžeto, Europos Sąjungos, užsienio valstybių ir tarptautinių organizacijų bei iš kitų šaltinių gauti arba gautini pinigai arba kitas turtas, skirtas Agentūros įstatuose nustatytiems tikslams ir programoms įgyvendinti. Finansavimo sumos apima ir Agentūros gautus arba gautinus pinigus, ir kitą turtą funkcijoms vykdyti, kitas lėšas išlaidoms kompensuoti ir paramos būdu gautą turtą.

Gautos (gautinos) finansavimo sumos pagal paskirtį skirstomos į:

- finansavimo sumas nepiniginiam turtui įsigyti;
- finansavimo sumas kitoms išlaidoms kompensuoti.

Finansavimo sumos nepiniginiam turtui yra gaunamos kaip nemokamai gautas ilgalaikis turtas arba atsargos, įskaitant paramą, arba kaip pinigai, skirti įsigyti nepiniginį turtą.

Finansavimo sumos kitoms išlaidoms yra skirtos ataskaitinio laikotarpio išlaidoms kompensuoti. Finansavimo sumomis, skirtomis kitoms išlaidoms kompensuoti, yra laikomos visos likusios finansavimo sumos, nepriskiriamos nepiniginiam turtui įsigyti.

Gautos (gautinos) ir panaudotos finansavimo sumos arba jų dalis pripažįstamos finansavimo pajamomis tais laikotarpiais, kuriais patiriamos su finansavimo sumomis susijusios sąnaudos.

Gautos ir perduotos kitiems viešojo sektoriaus subjektams finansavimo sumos, Agentūros sąnaudomis nepripažįstamos.

Finansiniai įsipareigojimai

Finansiniai įsipareigojimai

Įsipareigojimai apskaitoje pripažįstami tik tada, kai yra įvykdomos visos sąlygos, nustatytos įsipareigojimui atsirasti, ir Agentūra prisiima įsipareigojimą sumokėti pinigus ar atsiskaityti kitu finansiniu turtu.

Agentūros finansinius įsipareigojimus sudaro trumpalaikiai finansiniai įsipareigojimai.

Trumpalaikiams finansiniams įsipareigojimams priskiriama:

- trumpalaikiai atidėjiniai;
- ilgalaikių įsipareigojimų einamųjų metų dalis;
- trumpalaikiai finansiniai įsipareigojimai;
- mokėtinos dotacijos ir finansavimo sumos;
- mokėtinos sumos į biudžetus, fondus;
- mokėtinos sumos, susijusios su vykdoma veikla;
- kiti trumpalaikiai finansiniai įsipareigojimai.

Pirminio pripažinimo metu trumpalaikiai finansiniai įsipareigojimai įvertinami įsigijimo savikaina.

Finansiniai įsipareigojimai nurašomi, kai įvykdomi arba nustoja galioti.

Atidėjiniai

Atidėjiniai pripažįstami ir registruojami apskaitoje tik tada, kai dėl įvykio praeityje Agentūra turi dabartinę teisinę prievolę ar neatšaukiamą pasižadėjimą, ir tikėtina, kad jam įvykdyti bus reikalingi ištekliai, o įsipareigojimo suma gali būti patikimai įvertinta. Jei patenkinamos ne visos šios sąlygos, atidėjiniai nėra pripažįstami, o informacija apie susijusį su tikėtina sumokėti suma neapibrėžtąjį įsipareigojimą yra pateikiama finansinių ataskaitų aiškinamajame rašte.

Atidėjiniai yra peržiūrimi paskutinę kiekvieno ataskaitinio laikotarpio dieną ir koreguojami, atsižvelgiant į naujus įvykius ar aplinkybes, kad parodytų tiksliausią dabartinį įvertinimą.

Nuoma

Nuomos sutartims taikomas turinio viršenybės prieš formą principas. Ar nuoma bus laikoma veiklos nuoma, ar finansine nuoma, priklauso ne nuo sutarties formos, o nuo jos turinio ir ekonominės prasmės taip, kaip apibrėžta 19-ajame VSAFAS „Nuoma, finansinė nuoma (lizingas) ir kitos turto perdavimo sutartys“.

Nuomos sandoriai grupuojami į veiklos nuomos ar finansinės nuomos (lizingo) sandorius, atsižvelgiant į tai, kiek turto nuosavybės teikiamos naudos ir rizikos tenka nuomotojui ir kiek nuomininkui.

Apskaitoje registruojamos finansinės nuomos įmokos yra padalijamos, išskiriant turto vertės dengimo sumą, palūkanas ir kitas įmokas (kompensuotinas nuomos sumas, neapibrėžtus nuomos mokesčius ir pan., jei jie yra numatyti finansinės nuomos sutartyje).

Palūkanos priskiriamos finansinės ir investicinės veiklos sąnaudoms ir apskaitoje yra registruojamos kaupimo principu, t. y. registruojamos tą ataskaitinį laikotarpį, už kurį apskaičiuojamos ateityje mokėtinos palūkanos. Finansinės nuomos būdu įsigyto ilgalaikio materialiojo turto nudėvimoji vertė paskirstoma per visą jo naudingo tarnavimo laiką, kaip nurodyta Ilgalaikio materialiojo turto apskaitos tvarkos apraše.

Nuoma laikoma veiklos nuoma, kai didžioji dalis su turto nuosavybe susijusios rizikos ir naudos neperduodama nuomininkui, o lieka nuomotojui. Nuomos įmokos pagal veiklos nuomos sutartį yra registruojamos apskaitoje kaip sąnaudos tolygiai (tiesiniu metodu) per nuomos laikotarpį.

Pajamos

Pajamų apskaitai taikomas kaupimo principas.

Finansavimo pajamos

Finansavimo pajamos pripažįstamos tuo pačiu laikotarpiu, kai yra patiriamos sąnaudos, kurioms kompensuoti skirtas finansavimas.

Finansavimo sumos, skirtos nematerialiajam ir ilgalaikiam materialiajam turtui įsigyti pripažįstamos finansavimo pajamomis registruojant turto nusidėvėjimą (amortizaciją), nuvertėjimą ar nurašant turtą į sąnaudas.

Finansavimo sumos atsargoms įsigyti pripažįstamos finansavimo pajamomis perdavus inventorių naudojimui, sunaudojus medžiagas, nurašius netinkamas naudoti atsargas, joms nuvertėjus.

Finansavimo sumos kitoms išlaidoms kompensuoti pripažįstamos finansavimo pajamomis, kurios lygios turėtų sąnaudų sumai, tą patį laikotarpį, kada jos padarytos.

Kitos pajamos

Pajamos pripažįstamos, kai tikėtina, kad Agentūra gaus su sandoriu susijusią ekonominę naudą, kai galima patikimai įvertinti pajamų sumą ir kai galima patikimai įvertinti su pajamų uždirbimu susijusias sąnaudas.

Pajamomis laikoma tik Agentūros gaunama ekonominė nauda.

Pajamos registruojamos apskaitoje ir rodomos finansinėse ataskaitose tą ataskaitinį laikotarpį, kurį jos uždirbamos, nepriklausomai nuo pinigų gavimo momento. Agentūros pagrindinės veiklos kitoms pajamoms priskiriamos pajamos už suteiktas paslaugas.

Kitos veiklos pajamoms priskiriamos pajamos, gaunamos pardavus nereikalingą, netinkamą naudoti Agentūros veikloje turtą. Pardavus ilgalaikį turtą, Veiklos rezultatų ataskaitoje parodomas sandorio rezultatas pelnas ar nuostolis.

Sąnaudos

Sąnaudos, vadovaujantis kaupimo ir palyginamumo principais, apskaitoje pripažįstamos tuo ataskaitiniu laikotarpiu, kai uždirbamos su jomis susijusios pajamos, neatsižvelgiant į pinigų išleidimo laiką. Tais atvejais, kai per ataskaitinį laikotarpį padarytų išlaidų neįmanoma tiesiogiai susieti su konkrečių pajamų uždirbimu ir jos neduos ekonominės naudos ateinančiais ataskaitiniais laikotarpiais, šios išlaidos pripažįstamos sąnaudomis tą patį laikotarpį, kada buvo patirtos.

Sąnaudų dydis įvertinamas sumokėta arba mokėtina pinigų arba jų ekvivalentų suma. Tais atvejais, kai numatytas ilgas atsiskaitymo laikotarpis ir palūkanos nėra išskirtos iš bendros mokėtinos sumos, sąnaudų dydis įvertinamas diskontuojant atsiskaitymo sumą, taikant rinkos palūkanų normą.

Segmentai

Agentūros turto, įsipareigojimų, finansavimo sumų ir sąnaudų apskaita yra tvarkoma pagal segmentus. Sąnaudos ir pinigų srautai segmentams priskiriami pagal valstybės funkcijas, pagal tai, kokioms programoms vykdyti skiriami ir naudojami ištekliai.

Visa Agentūros veikla yra priskiriama švietimo ir socialinės apsaugos segmentams.

Agentūros finansinėje atskaitomybėje pateikiama informacija apie segmentų sąnaudas ir segmentų pinigų srautus.

Sandoriai užsienio valiuta

Sandoriai užsienio valiuta pirminio pripažinimo metu registruojami apskaitoje pagal sandorio dieną galiojusį euro ir užsienio valiutos santykį nustatytą vadovaujantis Lietuvos Respublikos buhalterinės apskaitos įstatymu. Pelnas ir nuostoliai iš sandorių užsienio valiuta bei iš užsienio valiuta išreikšto turto ir įsipareigojimų likučių perkainojimo dieną yra registruojami finansinės ir investicinės veiklos pajamų ar sąnaudų sąskaitose.

Valiutinių straipsnių likučiai perkainojami pagal ataskaitinio laikotarpio pabaigos euro ir užsienio valiutos santykį nustatytą vadovaujantis Lietuvos Respublikos buhalterinės apskaitos įstatymu.

Agentūra neturi turto ir įsipareigojimų užsienio valiuta.

Tarpusavio užskaitos

Sudarant finansinių ataskaitų rinkinį, turtas ir įsipareigojimai bei pajamos ir sąnaudos nėra užskaitomos tarpusavyje, išskyrus atvejus, kai konkretus VSAFAS reikalauja būtent tokios užskaitos.

III. AIŠKINAMOJO RAŠTO PASTABOS

P01 Apskaitos politika ir apskaitinių įverčių keitimas, klaidų taisymas

Apskaitos politikos keitimų, turinčių įtakos finansinėse ataskaitose pateiktai informacijai, per ataskaitinį laikotarpį ir praėjusį ataskaitinį laikotarpį nebuvo. Todėl ataskaitinio laikotarpio finansinės ataskaitos dėl to nebuvo keičiamos.

Ataskaitiniu laikotarpiu nebuvo keičiami apskaitiniai įverčiai.

P02 Pagrindinės veiklos sąnaudos

Per ataskaitinį laikotarpį Agentūra patyrė 4.897.288,81 Eur pagrindinės veiklos sąnaudų, per praėjusį ataskaitinį laikotarpį 5.448.488,06 Eur pagrindinės veiklos sąnaudų.

Informacija apie ataskaitinio ir praėjusio ataskaitinio laikotarpio pagrindinės veiklos sąnaudas ir pinigų srautus pagal veiklos segmentus pateikta Aiškinamojo rašto prieduose „Ataskaitinio laikotarpio informacija pagal veiklos segmentus“ ir „Praėjusio ataskaitinio laikotarpio informacija pagal veiklos segmentus“.

Nuomos sąnaudos

Per ataskaitinį laikotarpį Agentūra patyrė 255.638,99 Eur nuomos sąnaudų, per praėjusį ataskaitinį laikotarpį 447.222,63 Eur nuomos sąnaudų. Informacija apie būsimąsias pagrindinės nuomos įmokas, kurias numatoma sumokėti pagal pasirašytas veiklos nuomos sutartis, pagal laikotarpius pateikta Aiškinamojo rašto priede „Būsimosios pagrindinės nuomos įmokos, kurias numatoma sumokėti pagal pasirašytas veiklos nuomos sutartis, pagal laikotarpius“.

Pagrindinės veiklos kitų paslaugų sąnaudos

Per ataskaitinį laikotarpį Agentūra patyrė 454.018,87 Eur pagrindinės veiklos kitų paslaugų sąnaudų, iš jų :

- projektų vertinimo sąnaudų 5.825,00 Eur,
- renginių organizavimo sąnaudų 76.534,52 Eur,
- reprezentacinių paslaugų sąnaudų 1.518,20 Eur,
- prenumeratos sąnaudų 867,33 Eur,
- kitų paslaugų kitų sąnaudų (informacinių sistemų priežiūros ir palaikymo, dokumentų saugojimo, konsultacinių paslaugų, spausdinimo, patalpų valymo ir kt. išlaidos) 369.273,82 Eur.

Per praėjusį ataskaitinį laikotarpį Agentūra patyrė 470.047,05 Eur pagrindinės veiklos kitų paslaugų sąnaudų.

Pagrindinės veiklos kitos sąnaudos

Per ataskaitinį laikotarpį Agentūra patyrė 11.446,12 Eur pagrindinės veiklos kitų sąnaudų, iš jų 8.000,00 Eur materialinių pašalpų sąnaudų, 759,01 Eur su materialinėmis pašalpomis susijusių valstybinio socialinio draudimo įmokų sąnaudų ir 4,90 Eur su materialinėmis pašalpomis susijusių garantinio fondo įmokų sąnaudų, 2.666,93 Eur banko mokesčių sąnaudų bei 15,28 Eur kitų sąnaudų.

Per praėjusį ataskaitinį laikotarpį Agentūra patyrė 9.176,35 Eur pagrindinės veiklos kitų sąnaudų.

P03 Nematerialusis turtas

Nematerialųjį turtą sudaro programinė įranga ir jos licencijos. Nematerialiojo turto likutinė vertė ataskaitinio laikotarpio pabaigoje 7.727,97 Eur, praėjusio ataskaitinio laikotarpio pabaigoje 25.448,59 Eur. Visiškai amortizuoto, tačiau Agentūros veikloje vis dar naudojamo nematerialiojo turto įsigijimo savikaina 220.494,73 Eur, praėjusio ataskaitinio laikotarpio pabaigoje 185.314,10 Eur.

Informacija apie nematerialiojo turto balansinės vertės pagal nematerialiojo turto grupės pasikeitimą per ataskaitinį laikotarpį pateikta Aiškinamojo rašto priede „Nematerialiojo turto balansinės vertės pasikeitimas per ataskaitinį laikotarpį“.

Nematerialiojo turto, kurio naudingo tarnavimo laikas neribotas, kurio kontrolę riboja sutartys ar teisės aktai, kuris užstatytas kaip įsipareigojimų įvykdymo garantija, Agentūra neturi. Agentūroje taip pat nėra veikloje nenaudojamo nematerialiojo turto.

P04 Ilgalaikis materialusis turtas

Ilgalaikį materialųjį turtą sudaro:

Ilgalaikis materialusis turtas

Turto grupė	Įsigijimo savikaina	Sukauptas nusidėvėjimas	Likutinė vertė
Kitos mašinos ir įrenginiai	60.313,03	53.743,27	6.569,76

Turto grupė	Įsigijimo savikaina	Sukauptas nusidėvėjimas	Likutinė vertė
Baldai	45.599,86	32.728,29	12.871,57
Kompiuterinė įranga	353.994,32	256.798,38	97.195,94
Kita biuro įranga	44.363,55	43.679,38	684,17
Kitas ilgalaikis materialusis turtas	4.032,12	454,12	3.578,00
Iš viso	508.302,88	387.403,44	120.899,44

Visiškai nudėvėto, tačiau Agentūros veikloje vis dar naudojamo ilgalaikio materialiojo turto įsigijimo savikaina 274.056,20 Eur, praėjusio ataskaitinio laikotarpio pabaigoje 318.640,23 Eur.

Per tarpinį ataskaitinį laikotarpį visiškai nudėvėtas ilgalaikis materialusis turtas, kurio įsigijimo vertė 149.438,11 Eur buvo pripažintas nereikalingu, netinkamu (negalimu) naudoti ir Agentūros visuotinio dalininkų susirinkimo sprendimu, dalis jo (įsigijimo vertė 148.538,26 Eur), perkėlus į 207 sąskaitą „Ilgalaikis materialusis turtas skirtas parduoti“ buvo parduota viešuose prekių pardavimo aukcionuose (įsigijimo vertė 147.321,38 Eur), o nepavykus parduoti utilizuota ir nurašyta (įsigijimo vertė 1.216,88 Eur). Kita dalis pripažinto nereikalingu, netinkamu (negalimu) naudoti turto, įsigijimo vertė 899,85 Eur, buvo perduota utilizuoti ir nurašyta.

Informacija apie materialiojo turto balansinės vertės pagal materialiojo turto grupes pasikeitimą per ataskaitinį laikotarpį pateikta Aiškinamojo rašto priede „Materialiojo turto balansinės vertės pasikeitimas per ataskaitinį laikotarpį“.

Ilgalaikio materialiojo turto, kurio kontrolę riboja sutartys ar teisės aktai, kuris užstatytas kaip įsipareigojimų įvykdymo garantija, Agentūra neturi. Agentūroje taip pat nėra veikloje nenaudojamo ilgalaikio materialiojo turto.

P05 Finansinis turtas, P06 Turtas, atsirandantis iš nuomos, (lizingo), kitų turto perdavimo sutarčių

Šio turto Agentūra neturi.

P07 Biologinis turtas

Šio turto Agentūra neturi.

P08 Atsargos

Atsargų likutį ataskaitinio laikotarpio pabaigoje sudaro kuro likutis 140,32 Eur, praėjusio ataskaitinio laikotarpio pabaigoje 113,29 Eur.

Informacija apie atsargų vertės pasikeitimą per ataskaitinį laikotarpį pateikta Aiškinamojo rašto priede „Atsargų vertės pasikeitimas per ataskaitinį laikotarpį“.

P09 Išankstiniai mokėjimai

Išankstiniai apmokėjimai ataskaitinio laikotarpio pabaigoje yra 564.633,26 Eur, praėjusio ataskaitinio laikotarpio pabaigoje 129.028,35 Eur.

Informacija apie išankstinius mokėjimus pateikta Aiškinamojo rašto priede „Informacija apie išankstinius apmokėjimus“.

Išankstinius apmokėjimus viešojo sektoriaus subjektams pavedimams vykdyti 526.416,24 Eur sudaro išankstiniai apmokėjimai Europos Sąjungos Dvynių projektų vykdytojams bei partneriams.

Kitos ateinančių laikotarpių sąnaudos 38.217,02 Eur – tai iš anksto apmokėtos sumos už spaudos prenumeratą, nuomą, kitas paslaugas, kurios sąnaudomis bus pripažįstamos 2017 metais.

P10 Per vienerius metus gautinos sumos

Per vienerius metus gautinos sumos ataskaitinio laikotarpio pabaigoje yra 199.914,04 Eur, praėjusio ataskaitinio laikotarpio pabaigoje 222.542,53 Eur.

Informacija apie per vienerius metus gautinas sumas pateikta Aiškinamojo rašto priede „Informacija apie per vienus metus gautinas sumas“.

Per vienerius metus gautinas sumas sudaro sukauptos finansavimo pajamos pagal skirtingus finansavimo šaltinius 199.914,04 Eur, iš jų:

- sukauptos finansavimo pajamos atostoginiams 144.495,41 Eur,
- sukauptos finansavimo pajamos valstybinio socialinio draudimo įmokoms 45.053,62 Eur,
- kitos sukauptos sąnaudos 10.365,01 Eur.

P11 Pinigai ir pinigų ekvivalentai

Agentūra gautas pinigines lėšas laiko banko sąskaitose. Lėšos, gautos iš skirtingų finansavimo šaltinių, yra laikomos ir apskaitomos atskirai. Pinigų likutis ataskaitinio laikotarpio pabaigoje 374.092,26 Eur, praėjusio ataskaitinio laikotarpio pabaigoje 90.807,22 Eur.

Informacija apie pinigus ir pinigų ekvivalentus pateikta Aiškinamojo rašto priede „Informacija apie pinigus ir pinigų ekvivalentus“.

P12 Finansavimo sumos

Finansavimo sumas Agentūroje sudaro valstybės biudžeto lėšos, Europos Sąjungos lėšos, užsienio valstybių lėšos.

Valstybės biudžeto lėšos – tai Agentūrai skiriami Lietuvos Respublikos socialinės apsaugos ir darbo ministerijos bei Lietuvos Respublikos švietimo ir mokslo ministerijos valstybės biudžeto asignavimai. Europos Sąjungos lėšos apima Agentūrai skiriamas ESF techninės paramos administravimo ir viešinimo projektų lėšas, taip pat Prieglobsčio migracijos ir integracijos fondo, Europos pagalbos labiausiai skurstantiems asmenims fondo techninės paramos lėšas. Užsienio valstybių lėšos – tai Europos Sąjungos Dvynių projektų lėšos.

Detali informacija apie finansavimo sumas pateikiama Aiškinamojo rašto priede „Finansavimo sumos pagal šaltinį, tikslinę paskirtį ir jų pokyčiai per ataskaitinį laikotarpį“ ir Aiškinamojo rašto priede „Finansavimo sumų likučiai“.

Finansavimo sumos buvo pergrupuotos dėl to, kad buvo panaudotos pagal kitą, nei pervedtas finansavimas paskirtį.

Finansavimas buvo perduotas Europos Sąjungos Dvynių projektų vykdytojams bei partneriams, kurie yra viešojo sektoriaus subjektai.

P13 Finansiniai įsipareigojimai, P14 Įsipareigojimai, atsirandantys iš finansinės nuomos (lizingo) ir kitų turto perdavimo sutarčių, P15 Atidėjiniai, P16 Suteiktos garantijos dėl paskolų
Šių įsipareigojimų Agentūra neturi.

P17 Trumpalaikės mokėtinos sumos

Trumpalaikiai įsipareigojimai ataskaitinio laikotarpio pabaigoje yra 199.914,24 Eur, praėjusio ataskaitinio laikotarpio pabaigoje 228.749,26 Eur.

Informacija apie įsipareigojimų dalį (įskaitant finansinės nuomos (lizingo) įsipareigojimus) eurais ir užsienio valiutomis pateikta Aiškinamojo rašto priede „Informacija apie įsipareigojimų dalį (įskaitant finansinės nuomos (lizingo) įsipareigojimus) eurais ir užsienio valiutomis“.

Informacija apie trumpalaikius įsipareigojimus pateikta Aiškinamojo rašto priede „Informacija apie kai kurias trumpalaikes mokėtinas sumas“.

Trumpalaikes mokėtinas sumas sudaro tiekėjams mokėtinos sumos 0,2 Eur ir sukauptos mokėtinos sumos.

Sukauptas mokėtinas sumas sudaro sukauptos sąnaudos, kurios ataskaitinio laikotarpio pabaigoje yra lygios 199.914,04 Eur, iš jų:

- sukauptos atostoginių sąnaudos 144.495,41 Eur,
- sukauptos valstybinio socialinio draudimo įmokų sąnaudos 45.053,62 Eur,

- sukauptos 2016 m. sąnaudos 10.365,01 Eur. Tai tokios ryšių, komunalinių paslaugų, transporto bei kitų paslaugų sąnaudos, kurios patirtos 2016 m. gruodžio mėnesį, o jas pagrindžiantys dokumentai gauti 2017 m. sausio mėnesį.

P18 Grynasis turtas

Agentūros grynąjį turtą sudaro dalininkų įnašas 0,29 Eur ir sukauptas perviršis 20.685,44 Eur.

P19 Mokesčių pajamos, P20 Socialinių įmokų pajamos

Šių pajamų Agentūra negauna.

P21 Kitos veiklos pajamos

Per ataskaitinį laikotarpį Agentūra gavo 15.231,40 Eur pagrindinės veiklos kitų pajamų. Tai pajamos, gautos pardavus turtą viešuose prekių pardavimo aukcionuose, iš jų 13.670,50 Eur už parduotą ilgalaikį turtą ir 1.560,90 Eur už parduotą nebalansinėje apskaitoje apskaitytą ūkinį inventorių.

Taip pat per ataskaitinį laikotarpį Lietuvos Respublikos finansų ministerija Agentūrai grąžino lėšas 5.533,03 Eur, kurias 2014 metais Agentūra, vykdydama 2014 m. birželio 18 d. Lietuvos Respublikos finansų ministro įsakymą Nr. 1K-190 „Dėl Europos Sąjungos finansinės paramos lėšų grąžinimo“, pervedė į valstybės biudžetą. 2016 m. balandžio 5 d. Lietuvos vyriausiasis administracinis teismas priėmė galutinį ir neskundžiamą sprendimą įsakymą Nr. 1K-190 panaikinti.

Informacija apie ataskaitinio laikotarpio kitos veiklos pajamas ir sąnaudas pateikta Aiškinamojo rašto priede „Kitos veiklos pajamų ir sąnaudų pateikimas žemesniojo ir aukštesniojo lygių viešojo sektoriaus subjekto finansinių ataskaitų aiškinamajame rašte“.

Per praėjusį ataskaitinį laikotarpį kitos veiklos pajamų nebuvo gauta.

P22 Darbo užmokesčio ir socialinio draudimo sąnaudos

Per ataskaitinį laikotarpį Agentūra patyrė 3.638.767,74 Eur su etatų sąraše nurodytų darbuotojų darbo užmokesčiu susijusių sąnaudų, iš jų:

- darbo užmokesčio sąnaudos 2.777.696,48 Eur,
- valstybinio socialinio draudimo įmokų sąnaudos 855.836,96 Eur,
- garantinio fondo įmokų sąnaudos 5.234,30 Eur.

Ataskaitinio laikotarpio vidutis darbuotojų skaičius 188 darbuotojai.

P23 Finansinės ir investicinės veiklos pajamos ir sąnaudos

Per ataskaitinį laikotarpį Agentūra patyrė 1,14 Eur finansinės ir investicinės veiklos sąnaudų. Per praėjusį ataskaitinį laikotarpį Agentūra patyrė 11,91 Eur finansinės ir investicinės veiklos sąnaudų. Informacija apie ataskaitinio laikotarpio finansinės ir investicinės veiklos pajamas ir sąnaudas pateikta Aiškinamojo rašto priede „Finansinės ir investicinės veiklos pajamos ir sąnaudos“.

P24 Finansinės rizikos valdymas

Agentūra savo veikloje gali susidurti su likvidumo rizika. Tai rizika, kad Agentūra nesugebės laiku įvykdyti finansinių įsipareigojimų darbuotojams, Valstybinei mokesčių inspekcijai, Valstybinio socialinio draudimo fondo valdybai ir tiekėjams.

Su likvidumo rizika Agentūra gali susidurti atsiradus nepakankamam finansavimui iš valstybės biudžeto asignavimų bei vykdomų projektų techninės paramos lėšų, atsižvelgiant į Agentūros prisiimtus įsipareigojimus, taip pat šią riziką gali įtakoti rinkos kainų didėjimas.

Likvidumo rizika valdoma Agentūroje nuolat vykdant veiklos bei lėšų, užtikrinančių šios veiklos įgyvendinimą, planavimą bei kontrolę, analizuojant veiklos apimtis, viešųjų pirkimų metu pasirenkant geriausią kainą siūlančius tiekėjus.

Tikimybė, kad Agentūra susidurs su palūkanų normos rizika, kredito rizika bei valiutos kurso rizika, yra labai maža, arba jos visai nėra, nes Agentūra neturi paskolų, finansinės nuomos įsipareigojimų, indėlių bankuose, taip pat neturi turto ir įsipareigojimų užsienio valiuta.

P25 Neapibrėžtieji įsipareigojimai

Agentūra yra administracinės bylos dalyvė, bylos baigtis neaiški ir nėra galimybės įvertinti galimų įsipareigojimų. Agentūra atidėjinių nėra suformavusi.

P26 Poataskaitiniai įvykiai

Reikšmingų įvykių, galinčių turėti įtakos metinėms finansinėms ataskaitoms po paskutinės ataskaitinio laikotarpio dienos nebuvo.

P27 Informacija apie kontroliuojamus ne viešojo sektoriaus subjektus

Agentūra neturi kontroliuojamų ir asocijuotų subjektų, filialų ir kitų struktūrinių padalinių.

P28 Jungimai, P29 Perėjimas nuo anksčiau taikytos apskaitos politikos prie VSAFAS, P30 Turtas, perduotas centralizuotai valdomo valstybės turto valdytojui

Agentūroje tokios ūkinės operacijų per ataskaitinį laikotarpį nebuvo atliekamos.

PRIDEDAMA:

1. „Ataskaitinio laikotarpio informacija pagal veiklos segmentus“, 1 lapas
2. „Praėjusio ataskaitinio laikotarpio informacija pagal veiklos segmentus“, 1 lapas.
3. „Būsimosios pagrindinės nuomos įmokos, kurias numatoma sumokėti pagal pasirašytas veiklos nuomos sutartis, pagal laikotarpis“, 1 lapas.
4. „Nematerialiojo turto balansinės vertės pasikeitimas per ataskaitinį laikotarpį“, 1 lapas.
5. „Ilgalaikio materialiojo turto balansinės vertės pasikeitimas per ataskaitinį laikotarpį“, 1 lapas.
6. „Atsargų vertės pasikeitimas per ataskaitinį laikotarpį“, 1 lapas.
7. „Informacija apie išankstinius apmokėjimus“, 1 lapas.
8. „Informacija apie per vienerius metus gautinas sumas“, 1 lapas.
9. „Informacija apie pinigus ir pinigų ekvivalentus“, 1 lapas.
10. „Finansavimo sumos pagal šaltinį, tikslinę paskirtį ir jų pokyčiai per ataskaitinį laikotarpį“, 1 lapas.
11. „Finansavimo sumų likučiai“, 1 lapas.
12. „Informacija apie įsipareigojimų dalį (įskaitant finansinės nuomos (lizingo) įsipareigojimus) eurais ir užsienio valiutomis“, 1 lapas.
13. „Informacija apie kai kurias trumpalaikes mokėtinas sumas“, 1 lapas.
14. „Kitos veiklos pajamų ir sąnaudų pateikimas žemesniojo ir aukštesniojo lygių viešojo sektoriaus subjekto finansinių ataskaitų aiškinamajame rašte“, 1 lapas.
15. „Finansinės ir investicinės veiklos pajamos ir sąnaudos“, 1 lapas.

Direktorius


Povilas Česonis



(l'ardas, pavardė, parašas)

Vyr. finansininkė

Daiva Rigertienė



(l'ardas, pavardė, parašas)

Europos socialinio fondo agentūra, 192050725, Gynėjų g. 16, Vilnius
2016 M. GRUODŽIO 31 D. pasibaigusiu metų FINANSINIŲ ATASKAITŲ RINKINYS
(Visos sumos eurais, jei nenurodyta kitaip)

Parvirtima
ID: -2147446888
D/L: 2017-03-16 10:02:27

P2 Informacija pagal segmentus

ATASKAITINIO LAIKOTARPIO INFORMACIJA PAGAL VEIKLOS SEGMENTUS

Eil. Nr.	Finansinių ataskaitų straipsniai	Segmentai										Ri viso
		Bendros valstybės paslaugos	Gynyba	Viešoji tvarka ir visuomenės apsauga	Ekonomika	Aplinkos apsauga	Būstas ir komunalinis ūkis	Sveikatos apsauga	Pobūvis, kultūra ir religija	Sveikimas	Socialinė apsauga	
		3	4	5	6	7	8	9	10	11	12	13
1	2											
1.1	Pagrindinės veiklos sąnaudos									-822,631.94	-4,074,656.87	-4,897,288.81
1.2	Darbo užmokesčio ir socialinio draudimo									-463,192.02	-3,175,575.72	-3,638,767.74
1.3	Nusidėjimo ir amortizacijos									-3,770.58	-110,888.74	-114,659.32
1.4	Komunalinių paslaugų ir ryšių									-109,190.69	-59,147.42	-168,338.11
1.5	Komandiruočių									-98,660.28	-13,828.13	-112,488.41
1.6	Transporto									-495.00	-24,381.42	-24,876.42
1.7	Kvalifikacijos kėlimo									-3,074.32	-59,303.32	-62,377.64
1.8	Paprastojo remonto ir eksploatavimo									-175.67		-175.67
1.9	Nuvertėjimo ir nurašyti sumų									-19,933.71	-34,569.81	-54,503.52
1.10	Sunaudooti ir parduoti atsigalvavimai											
1.11	Socialinių išmokų											
1.12	Nuomos											
1.13	Finansavimo											
1.14	Kitų paslaugų									-113,054.67	-340,964.20	-454,018.87
1.14	Kitos									-11,087.00	-359.12	-11,446.12
2	Apskaitos politikos keitimo ir esminių apskaitos klaidų taisymo įtaka											
3	Pagrindinės veiklos pinigų srautai											
3.1	Išmokos											
3.1.1	Darbo užmokesčio ir socialinio draudimo									-818,092.32	-3,989,793.42	-4,807,885.74
3.1.2	Komunalinių paslaugų ir ryšių									-458,954.25	-3,200,175.60	-3,659,129.85
3.1.3	Komandiruočių									-113,526.61	-60,197.41	-173,724.02
3.1.4	Transporto									-98,660.28	-14,185.19	-112,845.47
3.1.5	Kvalifikacijos kėlimo									-495.00	-24,425.83	-24,920.83
3.1.6	Paprastojo remonto ir eksploatavimo									-2,700.00	-59,303.32	-62,003.32
3.1.7	Atsargų įsigijimo									-175.67		-175.67
3.1.8	Socialinių išmokų									-19,933.71	-34,569.81	-54,503.52
3.1.9	Nuomos											
3.1.10	Kitų paslaugų įsigijimo									-111,679.39	-340,958.43	-452,637.82
3.1.11	Sumokėtos palūkanos											
3.1.12	Kitos išmokos									-11,969.41	-359.12	-12,328.53

PRAEJUSIO ATASKAITINIO LAIKOTARPIO INFORMACIJA PAGAL VEIKLOS SEGMENTUS

Eil. Nr.	Finansinių ataskaitų straipsniai	Segmentai							Iš viso			
		Bendros valstybės paslaugos	Gyvyba	Visieji tvarka ir visuomenės apsauga	Ekonomika	Aplinkos apsauga	Būstas ir komunaliniai ūkiai	Sveikatos apsauga		Poilsis, kultūra ir renginiai	Švietimas	Socialinė apsauga
1	2	3	4	5	6	7	8	9	10	11	12	13
1	Pradžinės veiklos sąnaudos										-4 877 848,71	-5 448 488,06
1.1	Darbo užmokesčio ir socialinio draudimo										-3 566 359,18	-3 953 605,44
1.2	Nusidėjimo ir amortizacijos										-110 946,66	-115 984,82
1.3	Komunalinių paslaugų ir ryšių										-161 912,60	-170 291,05
1.4	Komandiruočių										-30 999,29	-70 283,96
1.5	Transporto										-26 325,90	-26 385,08
1.6	Kvalifikacijos kelimo										-120 345,31	-120 795,31
1.7	Paprastojo remonto ir eksploatavimo										-45 310,74	-64 698,37
1.8	Nuvertėjimo ir nurašyti sumai										-447 222,63	-447 222,63
1.9	Sunaudojti ir paraudėti atsargų svėikaina										-368 391,68	-470 047,05
1.10	Socialinių išmokų										-9 141,63	-9 176,35
1.11	Nuomos											
1.12	Finansavimo											
1.13	Kiti paslaugai											
1.14	Klotos											
2	Apskaitos politikos keitimo ir esminių apskaitos klaidų taisymo įaka											
3	Pagrindinės veiklos pinigų srautai											
3.1	Išmokos											
3.1.1	Darbo užmokesčio ir socialinio draudimo										-4 798 341,19	-5 368 770,41
3.1.2	Komunalinių paslaugų ir ryšių										-3 574 016,82	-3 963 314,05
3.1.3	Komandiruočių										-171 329,14	-174 329,14
3.1.4	Transporto										-30 999,29	-70 283,96
3.1.5	Kvalifikacijos kelimo										-26 377,59	-26 434,77
3.1.6	Paprastojo remonto ir eksploatavimo										-450,00	-120 795,31
3.1.7	Atsargų įsigijimo										-19 387,63	-64 698,37
3.1.8	Socialinių išmokų											
3.1.9	Nuomos										-457 774,84	-457 774,84
3.1.10	Kitų paslaugų įsigijimo										-101 434,40	-372 152,74
3.1.11	Sumokėtos palūkanos											
3.1.12	Klotos išmokos										-34,72	-17 552,83

Europos socialinio fondo agentūra, 192050725, Gynėjų g. 16, Vilnius

2016 M. GRUODŽIO 31 D. pasibaigusių metų FINANSINIŲ ATASKAITŲ RINKINYS

(Visos sumos eurais, jei nenurodyta kitaip)

ID: -2147446888

D/L: --

**BŪSIMOSIOS PAGRINDINĖS NUOMOS ĮMOKOS, KURIAS NUMATOMA SUMOKĖTI
PAGAL PASIRAŠYTAS VEIKLOS NUOMOS SUTARTIS, PAGAL LAIKOTARPIUS**

Eil. Nr.	Laikotarpis	Mokėtinos pagrindinės nuomos įmokos paskutinę ataskaitinio laikotarpio dieną
1	2	3
1	Per vienerius metus	405.644,54
2	Nuo vienerių iki penkerių metų	1.468.352,16
3	Po penkerių metų	489.450,72
4	Iš viso	2.363.447,42

F3 Nemateriabilus turas

NEMATERIALIOJO TURTO BALANSINĖS VERTĖS PASKIDIMAS PER ATASKAITINI LAIKOTARPĮ

Eil. Nr.	Straipsniai	Pėtrės darbai	Programinė įranga ir jos licencijos	Kitas nemateriabilus turas		Kitas nemateriabilus turas		Nebaigti projektai ir išankstiniai apmokėjimai	Nebaigti projektai ir išankstiniai apmokėjimai	Prestitas	Iš viso
				Patentai ir kitos licencijos (išskyrus nurodytus 4 stubelyje)	Literatūros, mokslo ir meno kūriniai	Literatūros, mokslo ir meno kūriniai	Kitas nemateriabilus turas				
1	2	3	4	5	6	7	8	9	10	11	
1	Įsigijimo ar pasigaminimo sąvokina ataskaitinio laikotarpio pradžioje		245.006,09								245.006,09
2	Įsigijimai per ataskaitinį laikotarpį		1.548,80								1.548,80
2.1	Prieto turto įsigijimo sąvokina		1.548,80								1.548,80
2.2	Neatlyginamai gauto turto įsigijimo sąvokina										
3	Pardavimo, perdavimo ir nurašymo turto suma per ataskaitinį laikotarpį										
3.1	Pardavimo										
3.2	Perdavimo										
3.3	Nurašymo										
4	Pergrupavimai (+/-)										
5	Įsigijimo ar pasigaminimo sąvokinae kitų pokyčiai										
6	Įsigijimo ar pasigaminimo sąvokinae ataskaitinio laikotarpio pradžioje (1+2-3-4+/-5)		246.554,89								246.554,89
7	Sukaupta amortizacijos suma ataskaitinio laikotarpio pradžioje	X	-219.557,50		X		X	X			-219.557,50
8	Neatlyginamai gauto turto sukaupta amortizacijos suma*	X			X		X	X			
9	Apskaičiuota amortizacija per ataskaitinį laikotarpį	X	-19.269,42		X		X	X			-19.269,42
10	Sukaupta amortizacija, perdavimo ir nurašymo turto ataskaitinio laikotarpio pradžioje suma	X			X		X	X			
10.1	Pardavimo	X			X		X	X			
10.2	Perdavimo	X			X		X	X			
10.3	Nurašymo	X			X		X	X			
11	Pergrupavimai (+/-)	X			X		X	X			
12	Sukaupta amortizacijos suma kitų pokyčiai	X			X		X	X			
13	Sukaupta amortizacijos suma ataskaitinio laikotarpio pradžioje (7+8+9-10+/-11+/-12)	X	-238.826,92		X		X	X			-238.826,92
14	Nuvertėjimo suma ataskaitinio laikotarpio pradžioje										
15	Neatlyginamai gauto turto sukaupta nuvertėjimo suma*										
16	Apskaičiuota nuvertėjimo suma per ataskaitinį laikotarpį										
17	Patvirtinta nuvertėjimo suma per ataskaitinį laikotarpį										
18	Sukaupta nuvertėjimo, perdavimo ir nurašymo turto ataskaitinio laikotarpio pradžioje suma										
18.1	Pardavimo										
18.2	Perdavimo										
18.3	Nurašymo										
19	Pergrupavimai (+/-)										
20	Nuvertėjimo suma kitų pokyčiai										
21	Nuvertėjimo suma ataskaitinio laikotarpio pradžioje (14+15-16+17+18+/-19+/-20)										
22	Nematerialiojo turto likutinė vertė ataskaitinio laikotarpio pradžioje (6-13-21)		7.727,97								7.727,97
23	Nematerialiojo turto likutinė vertė ataskaitinio laikotarpio pradžioje (1-7-14)		25.448,59								25.448,59

X pažymėti ataskaitos laukai nepildomi.
 * Kito subjekto sukaupta turto nusidėvėjimo arba nuvertėjimo suma iki perdavimo.

F4 Igaliaikio materialiai turas
 IIGALIAIKIO MATERIALIOŲ TURTO BALANSINĖS VERTĖS PASIKEITIMAS PER ATASKAITŲ LAIKOTARPI

Eil. Nr.	Straipsniai	Žemė	Pensija		Infrastruktūra ir kiti statiniai	Nokliojamosios kultūros vertybės	Mališkos ir įrenginiai	Transporto priemonės	Kliojamosios kultūros vertybės	Baldai ir biuro įranga	Kitas ilgalaikis materialinis turas		Nebaigta statyba	Išankstiniai apmokėjimai	B viso
			Gyvenamieji	Kiti							Kitas ilgalaikis materialinis turas	Kitas ilgalaikis materialinis turas			
1	2	3	4	5	6	7	8	9	10	11	12	13	14	15	16
1	Įsigijimo ar pasigaminimo svokiamas ataskaitinio laikotarpio pradžioje						65,360,25			568,472,90		911,96			634,148,11
2	Įsigijimai per ataskaitinį laikotarpį (1.1+2.2)									19,414,88		3,578,00			22,992,88
3	Kitas ilgalaikis materialinis turas									19,414,88		3,578,00			22,992,88
4	Nokliojamosios kultūros vertybės														
5	Perduotas, perdavimo ir nuavyto turto suma per ataskaitinį laikotarpį (3.1+3.2+3.3)						-44,201					-457,84			-499,85
6	Perduotas						-44,201					-457,84			-499,85
7	Nuavyto						-44,201					-457,84			-499,85
8	Prigapsavinimai (+/-)						-4,668,21			-143,930,05					-148,598,26
9	Įsigijimo ar pasigaminimo svokiamas kiti pokyčiai									443,957,73		4,032,12			508,302,88
10	Įsigijimo ar pasigaminimo svokiamas ataskaitinio laikotarpio pradžioje (1.2+2.2+4.2)						60,313,03			-387,548,72		-911,96			-441,451,65
11	Kitas ilgalaikis materialinis turas														
12	Įsigijimo ar pasigaminimo svokiamas ataskaitinio laikotarpio pradžioje														
13	Įsigijimo ar pasigaminimo svokiamas ataskaitinio laikotarpio pradžioje														
14	Neatlyginami gauto turto sukauptas išsivertėjimas suma*														
15	Atskaitinė išsivertėjimo suma per ataskaitinį laikotarpį						-5,802,52			-89,587,38					-95,389,90
16	Sukauptas išsivertėjimas suma per ataskaitinį laikotarpį						442,01					457,84			899,85
17	Pradėtas														
18	Nuavyto														
19	Prigapsavinimai (+/-)						442,01			143,930,05		457,84			899,85
20	Įsigijimo ar pasigaminimo svokiamas kiti pokyčiai						4,668,21								148,538,26
21	Sukauptas išsivertėjimas suma ataskaitinio laikotarpio pabaigoje (7+8+9+10+11+12)						-53,743,27			-333,206,05		-484,12			-387,403,44
22	Neatlyginami gauto turto sukauptas išsivertėjimas suma*														
23	Atskaitinė išsivertėjimo suma per ataskaitinį laikotarpį														
24	Sukauptas išsivertėjimas suma per ataskaitinį laikotarpį														
25	Pradėtas														
26	Nuavyto														
27	Prigapsavinimai (+/-)														
28	Įsigijimo ar pasigaminimo svokiamas kiti pokyčiai														
29	Įsigijimo ar pasigaminimo svokiamas ataskaitinio laikotarpio pradžioje (1.2+2.2+4.2)														
30	Igaliaikio materialiojo turto likutinis vertė ataskaitinio laikotarpio pradžioje (1-5+14-22)						6,569,76			110,351,68		3,578,00			120,899,44
							12,372,28			180,924,18		0,00			193,296,46

* X pokyčiai ataskaitinio laikotarpio pabaigoje.
 * Kito subjekto sukauptas turto išsivertėjimas arba išsivertėjimo suma bei perdavimas.

P8 Atsargos
 ATSARGŲ VERTĖS PASIKEITIMAS PER ATASKAITINĮ LAIKOTARPĮ*

Eil. Nr.	Straipsniai*	Strateginės ir neliečiamosios atsargos	Medžiagos, žaliavos ir ūkinis inventorius	Nebaigta gaminti produkcija ir nebaigtos vykdyti sutartys			Pagaminta produkcija skirtos parduoti	Atsargos, skirtos parduoti	Ilgalaikis materialusis ir biologinis turtas, skirtas parduoti	IS viso
				Nebaigta gaminti produkcija	Nebaigtos vykdyti sutartys	Pagaminta produkcija				
1	2	3	4	5	6	7	8	9	10	
1	Atsargų įsigijimo vertė ataskaitinio laikotarpio pradžioje		113,29						113,29	
2	Išgauta atsargų per ataskaitinį laikotarpį (2.1+2.2)		56.801,07						56.801,07	
2.1	Išgyto turto įsigijimo savikaina		56.801,07						56.801,07	
2.2	Nemokamai gautų atsargų įsigijimo savikaina									
3	Atsargų sumažėjimas per ataskaitinį laikotarpį (3.1+3.2+3.3+3.4)		-56.774,04					-148.538,26	-205.312,30	
3.1	Parduota							-147.321,38	-147.321,38	
3.2	Perleista (paskirstyta)									
3.3	Sunaudoota veikloje		-56.774,04					-1.216,88	-56.774,04	
3.4	Kiti nurašymai							148.538,26	148.538,26	
4	Pergrupavimai (+/-)									
5	Atsargų įsigijimo vertės kiti pokyčiai									
6	Atsargų įsigijimo vertė ataskaitinio laikotarpio pabaigoje (1+2-3+/-4+5)		140,32					0,00	140,32	
7	Atsargų nuvertėjimas ataskaitinio laikotarpio pradžioje									
8	Nemokamai arba už simbolinį atlygį gautų atsargų sukaupto nuvertėjimo suma (Bė perdavimo)									
9	Atsargų nuvertėjimas per ataskaitinį laikotarpį									
10	Atsargų nuvertėjimo atkūrimo per ataskaitinį laikotarpį suma									
11	Per ataskaitinį laikotarpį parduotų, perleistų (paskirstytų), sunaudotų ir nurašytų atsargų nuvertėjimas (11.1+11.2+11.3+11.4)									
11.1	Parduota									
11.2	Perleista (paskirstyta)									
11.2	Sunaudoota veikloje									
11.3	Kiti nurašymai									
12	Nuvertėjimo pergrupavimai (+/-)									
13	Atsargų nuvertėjimo kiti pokyčiai									
14	Atsargų nuvertėjimas ataskaitinio laikotarpio pabaigoje (7+8-9-10-11+/-12+13)									
15	Atsargų balansinė vertė ataskaitinio laikotarpio pabaigoje (6-14)		140,32					0,00	140,32	
16	Atsargų balansinė vertė ataskaitinio laikotarpio pradžioje (1-7)		113,29						113,29	

* Reikšmingos sumos turi būti detalizuojamos aiškinaamojo rašto tekste.

P9 Išankstiniai apmokėjimai

INFORMACIJA APIE IŠANKSTINIUS APMOKĖJIMUS

Eil. Nr.	Straipsniai	Paskutinė ataskaitinio laikotarpio diena	Paskutinė praėjusio ataskaitinio laikotarpio diena
1	2	3	4
1	Išankstinių apmokėjimų įsigijimo savikaina	564.633,26	129.028,35
1.1	Išankstiniai apmokėjimai tiekėjams		
1.2	Išankstiniai apmokėjimai viešojo sektoriaus subjektams pavedimams vykdyti	526.416,24	90.981,05
1.3	Išankstiniai mokesčių mokėjimai		
1.4	Išankstiniai mokėjimai Europos Sąjungai		
1.5	Išankstiniai apmokėjimai darbuotojams		
1.6	Kiti išankstiniai apmokėjimai		
1.7	Ateinančių laikotarpių sąnaudos ne viešojo sektoriaus subjektų pavedimams vykdyti		
1.8	Kitos ateinančių laikotarpių sąnaudos	38.217,02	38.047,30
2	Išankstinių apmokėjimų nuvertėjimas		
3	Išankstinių apmokėjimų balansinė vertė (1-2)	564.633,26	129.028,35

Europos socialinio fondo agentūra, 192050725, Gynėjų g. 16, Vilnius

2016 M. GRUODŽIO 31 D. pasibaigusių metų FINANSINIŲ ATASKAITŲ RINKINYS

(Visos sumos eurais, jei nenurodyta kitaip)

ID: -2147446888

D/L: --

P10 Gautinos sumos

INFORMACIJA APIE PER VIENUS METUS GAUTINAS SUMAS

Eil. Nr.	Straipsniai	Paskutinė ataskaitinio laikotarpio diena			Paskutinė praėjusio ataskaitinio laikotarpio diena		
		Iš viso	Tarp jų iš viešojo sektoriaus subjektų	Tarp jų iš kontroliuojamų ir asocijuotųjų ne viešojo sektoriaus subjektų	Iš viso	Tarp jų iš viešojo sektoriaus subjektų	Tarp jų iš kontroliuojamų ir asocijuotųjų ne viešojo sektoriaus subjektų
1	2	3	4	5	6	7	8
1	Per vienus metus gautinų sumų įsigijimo savikaina, iš viso (1.1+1.2+1.3+1.4+1.5+1.6)	199,914,04	196,638,64	0,00	222,542,53	221,088,03	
1.1	Gautinos finansavimo sumos						
1.2	Gautini mokesčiai ir socialinės įmokos	0,00	0,00	0,00	0,00	0,00	
1.2.1	Gautini mokesčiai						
1.2.2	Gautinos socialinės įmokos						
1.3	Gautinos sumos už turto naudojimą, parduotas prekes, turtą, paslaugas						
1.3.1	Gautinos sumos už turto naudojimą						
1.3.2	Gautinos sumos už parduotas prekes						
1.3.3	Gautinos sumos už suteiktas paslaugas						
1.3.4	Gautinos sumos už parduotą ilgalaikį turtą						
1.3.5	Kitos						
1.4	Gautinos sumos už konfiskuotą turtą, baudos ir kitos netesybos						
1.5	Sukauptos gautinos sumos	199,914,04	196,638,64		222,542,53	221,088,03	
1.5.1	Iš biudžeto	196,638,64	196,638,64		221,088,03	221,088,03	
1.5.2	Kitos	3,275,40			1,454,50		
1.6	Kitos gautinos sumos						
2	Per vienus metus gautinų sumų nuvertėjimas ataskaitinio laikotarpio pabaigoje						
3	Per vienus metus gautinų sumų balansinė vertė (1-2)	199,914,04	196,638,64	0,00	222,542,53	221,088,03	

P11 Pinigai ir pinigų ekvivalentai

INFORMACIJA APIE PINIGUS IR PINIGŲ EKVIVALENTUS

Eil. Nr.	Straipsniai	Paskutinė ataskaitinio laikotarpio diena		Paskutinė praėjusio ataskaitinio laikotarpio diena	
		Iš viso	Budžeto asignavimai	Iš viso	Budžeto asignavimai
1	2	3	4	5	6
1	Pinigai iš valstybės biudžeto (įskaitant Europos Sąjungos finansinę paramą) (1.1+1.2+1.3+1.4+1.5+1.6)				
1.1	Pinigai bankų sąskaitose				
1.2	Pinigai kasoje				
1.3	Pinigai kelyje				
1.4	Pinigai įšaldytose sąskaitose				
1.5	Pinigų įšaldytose sąskaitose nuvertėjimas				
1.6	Pinigų ekvivalentai				
2	Pinigai iš savivaldybės biudžeto (2.1+2.2+2.3+2.4+2.5+2.6)				
2.1	Pinigai bankų sąskaitose				
2.2	Pinigai kasoje				
2.3	Pinigai kelyje				
2.4	Pinigai įšaldytose sąskaitose				
2.5	Pinigų įšaldytose sąskaitose nuvertėjimas				
2.6	Pinigų ekvivalentai				
3	Pinigai ir pinigų ekvivalentai iš kitų šaltinių (3.1+3.2+3.3+3.4+3.5+3.6+3.7)	374.092,26		90.807,22	
3.1	Pinigai bankų sąskaitose	374.092,26		90.807,22	
3.2	Pinigai kasoje				
3.3	Pinigai kelyje				
3.4	Pinigai įšaldytose sąskaitose				
3.5	Pinigų įšaldytose sąskaitose nuvertėjimas				
3.6	Indėliai, kurių terminas neviršija trijų mėnesių				
3.7	Kiti pinigų ekvivalentai				
4	Iš viso pinigų ir pinigų ekvivalentų (1+2+3)	374.092,26		90.807,22	
5	Iš jų išteklių fondų lėšos				

P12 Finansavimo sumos FINANSAVIMO SUMOS PAGAL ŠALTINI, TIKSLINĖ PASKIRTŲ IR JU POKYČIAI PER ATASKAITINI LAIKOTARPĮ

Eil. Nr.	Finansavimo sumos	Per ataskaitinį laikotarpį						Per ataskaitinį laikotarpį						Finansavimo sumų likutis ataskaitinio laikotarpio pabaigoje
		Finansavimo sumų likutis ataskaitinio laikotarpio pradžioje	Finansavimo sumos (gautos), Riskyru neatlyginimai gauti turūt	Finansavimo sumų prigrupavimas*	Neatlyginimai gautas turas	Perdota kitoms viešojo sektoriaus subjektams	Finansavimo sumų sumažėjimas dėl turto paravimo	Finansavimo sumų sumažėjimas dėl jo pamažėjimo savo panaudojimo savo veiklai	Finansavimo sumų sumažėjimas dėl jo pardavimo ne viešojo sektoriaus subjektams	Finansavimo sumos grąžintos	Finansavimo sumų (gautinų) paskaidimas	Kiti pokyčiai		
1	2	3	4	5	6	7	8	9	10	11	12	13	14	
1	Iš valstybės biudžeto (išskyrus valstybės biudžeto dalį gautą iš Europos Sąjungos, užsienio valstybių ir tarptautinių organizacijų)	35.493,05	1.461.435,00	0,00				-1.456.571,12		-42.453,57			37.957,36	
1.1	Nepriimtinam turui įsigyti	29.908,00	59.914,00	7.114,14				-54.632,17		-6.615,39			26.688,58	
1.2	Kitoms išlaidoms kompensuoti	5.585,05	1.401.521,00	-7.114,14				-1.381.884,95		-35.838,18			11.268,78	
2	Iš savivaldybės biudžeto (išskyrus savivaldybės biudžeto valstybių ir tarptautinių organizacijų)													
2.1	Nepriimtinam turui įsigyti													
2.2	Kitoms išlaidoms kompensuoti													
3	Iš Europos Sąjungos, užsienio valstybių ir tarptautinių organizacijų (finansavimo sumų dalis, kuri gaunama iš Europos Sąjungos, nepaiešiant finansavimo sumų iš mokytojų ir savivaldybės biudžetų ES Projektais)	396.389,44	4.644.118,69	0,00		-357.281,25		-3.482.717,93		-191.658,99			1.008.849,96	
3.1	Nepriimtinam turui įsigyti	188.692,21	39.179,33	13.063,93				-116.656,33		-22.340,31			101.938,83	
3.2	Kitoms išlaidoms kompensuoti	207.697,23	4.604.939,36	-13.063,93		-357.281,25		-3.366.061,60		-169.318,68			906.911,13	
4	Iš kitų šaltinių	144,84						-144,84					0,00	
4.1	Nepriimtinam turui įsigyti	144,84						-144,84					0,00	
4.2	Kitoms išlaidoms kompensuoti													
5	Iš viso finansavimo sumų	432.027,35	6.125.553,69	0,00		-357.281,25		-4.919.379,89		-234.112,56			1.046.807,32	

* Šioje skiltyje rodomas finansavimo sumų prigrupavimas; praėjusio ataskaitinio laikotarpio likutį taisyrimas; valiutos kurso įtaka pinigų likūčiams; susijusimas su finansavimo sumomis; finansavimo sumų dalis, prapajanti fondo finansavimo pajamomis

Europos socialinio fondo agentūra, 192050725, Gynėjų g. 16, Vilnius

2016 M. GRUODŽIO 31 D. pasibaigusių metų FINANSINIŲ ATASKAITŲ RINKINYS

(Visos sumos eurais, jei nenurodyta kitaip)

Patvirtinta
ID: -2147446888
D/L: 2017-03-16 10:02:27

FINANSAVIMO SUMŲ LIKUČIAI

Eil. Nr.	Finansavimo sumos	Ataskaitinio laikotarpio pradžioje			Ataskaitinio laikotarpio pabaigoje		
		Finansavimo sumos (gautinos)	Finansavimo sumos (gautos)	Iš viso	Finansavimo sumos (gautinos)	Finansavimo sumos (gautos)	Iš viso
1	2	3	4	5=3+4	6	7	8=6+7
1	Iš valstybės biudžeto (išskyrus valstybės biudžeto asignavimų dalį gautą iš Europos Sąjungos, užsienio valstybių ir tarptautinių organizacijų)		35.493,05	35.493,05		37.957,36	37.957,36
2	Iš savivaldybės biudžeto (išskyrus savivaldybės biudžeto asignavimų dalį gautą iš Europos Sąjungos, užsienio valstybių ir tarptautinių organizacijų)						
3	Iš Europos Sąjungos, užsienio valstybių ir tarptautinių organizacijų (finansavimo sumų dalis, kuri gaunama iš Europos Sąjungos, neįskaitant finansavimo sumų iš valstybės ar savivaldybės biudžetų ES projektams finansuoti)		396.389,44	396.389,44		1.008.849,96	1.008.849,96
4	Iš kitų šaltinių		144,84	144,84		0,00	0,00
5	Iš viso		432.027,33	432.027,33		1.046.807,32	1.046.807,32

Europos socialinio fondo agentūra, 192050725, Gynėjų g. 16, Vilnius

2016 M. GRUODŽIO 31 D. pasibaigusių metų FINANSINIŲ ATASKAITŲ RINKINYS

(Visos sumos eurais, jei nenurodyta kitaip)

ID: -2147446888

D/L: --

P24 Finansinės rizikos valdymas

**INFORMACIJA APIE ĮSIPAREIGOJIMŲ DALĮ (ĮSKAITANT FINANSINĖS NUOMOS (LIZINGO) ĮSIPAREIGOJIMUS)
EURAIS IR UŽSIENIO VALIUTOMIS**

Eil. Nr.	Įsipareigojimų dalis valiuta	Balansinė vertė ataskaitinio laikotarpio pradžioje	Balansinė vertė ataskaitinio laikotarpio pabaigoje
1	2	3	4
1	Eurais	228.749,26	199.914,24
2	JAV doleriais		
3	Kitomis		
4	Iš viso	228.749,26	199.914,24

Europos socialinio fondo agentūra, 192050725, Gynėjų g. 16, Vilnius

2016 M. GRUODŽIO 31 D. pasibaigusį metų FINANSINIŲ ATASKAITŲ RINKINYS

(Visos sumos eurais, jei nenurodyta kitaip)

ID: -2147446888

D/L: --

P17 Trumpalaikės mokėtinės sumos

INFORMACIJA APIE KAI KURIAS TRUMPALAIKES MOKĖTINAS SUMAS

Eil. Nr.	Straipsniai	Paskutinė ataskaitinio laikotarpio diena			Paskutinė praėjusio ataskaitinio laikotarpio diena		
		Iš viso	Tarp jų viešojo sektoriaus subjektams	Tarp jų kontroliuojamiems ir asocijuotiesiems ne viešojo sektoriaus subjektams	Iš viso	Tarp jų viešojo sektoriaus subjektams	Tarp jų kontroliuojamiems ir asocijuotiesiems ne viešojo sektoriaus subjektams
1	2	3	4	5	6	7	8
1	Mokėtinės subsidijos, dotacijos ir finansavimo sumos				6.206,73	6.206,73	
2	Su darbo santykiais susiję įsipareigojimai	0,20					
3	Tiekėjams mokėtinės sumos	199.914,04	45.053,62		222.542,53	49.893,62	
4	Suakauptos mokėtinės sumos	189.549,03	45.053,62		209.911,14	49.893,62	
4.1	Suakauptos finansavimo sąnaudos	10.365,01			12.631,39		
4.2	Suakauptos atostoginių sąnaudos						
4.3	Kitos suakauptos sąnaudos						
4.4	Kitos suakauptos mokėtinės sumos						
5	Kiti trumpalaikiai įsipareigojimai						
5.1	Mokėtini veiklos mokesčiai						
5.2	Gauti išankstiniai apmokėjimai						
5.3	Kitos mokėtinės sumos						
6	Kai kurių trumpalaikių mokėtinų sumų balansinė vertė (1+2+3+4+5)	199.914,24	45.053,62	0,00	228.749,26	56.100,35	

Europos socialinio fondo agentūra, 192050725, Gynėjų g. 16, Vilnius

2016 M. GRUODŽIO 31 D. pasibaigusiu metų FINANSINIŲ ATASKAITŲ RINKINYS

(Visos sumos eurais, jei nenurodyta kitaip)

ID: -2147446888

D/L: --

P21 Kitos pagrindinės veiklos pajamos ir kitos pajamos

KITOS VEIKLOS PAJAMŲ IR SĄNAUDŲ PATEIKIMAS ŽEMESNIOJO IR AUKŠTESNIOJO LYGIŲ VIEŠOJO SEKTORIAUS SUBJEKTO FINANSINIŲ ATASKAITŲ AIŠKINAMAJAME RAŠTE *

Eil. Nr.	Straipsniai	Ataskaitinis laikotarpis	Praėjęs ataskaitinis laikotarpis
1	2	3	4
1	Kitos veiklos pajamos	20.764,43	
1.1	Pajamos iš atsargų pardavimo		
1.2	Ilgalaikio materialiojo, nematerialiojo ir biologinio turto pardavimo pelnas	15.231,40	
1.3	Pajamos iš administracinių baudų		
1.4	Nuomos pajamos		
1.5	Suteiktų paslaugų, išskyrus nuomą, pajamos**		
1.6	Kitos	5.533,03	
2	Pervestinos į biudžetą kitos veiklos pajamos		
3	Kitos veiklos sąnaudos		
3.1	Sunaudotų ir parduotų atsargų savikaina		
3.3	Nuostoliai iš ilgalaikio turto perdavimo		
3.3	Ilgalaikio turto nusidėvėjimo ir amortizacijos sąnaudos		
3.4	Paslaugų sąnaudos		
3.5	Darbo užmokesčio ir socialinio draudimo sąnaudos		
3.6	Kitos veiklos sąnaudos		
4	Kitos veiklos rezultatas	20.764,43	

* Reikšmingos sumos turi būti detalizuojamos viešojo sektoriaus subjekto finansinių ataskaitų aiškinamojo rašto tekste.

** Nurodoma, kokios tai paslaugos, ir, jei suma reikšminga, ji detalizuojama viešojo sektoriaus subjekto finansinių ataskaitų aiškinamojo rašto tekste.

Europos socialinio fondo agentūra, 192050725, Gynėjų g. 16, Vilnius

2016 M. GRUODŽIO 31 D. pasibaigusių metų FINANSINIŲ ATASKAITŲ RINKINYS

(Visos sumos eurais, jei nenurodyta kitaip)

ID: -2147446888

D/L: --

P23 Finansinės ir investicinės veiklos pajamos ir sąnaudos

FINANSINĖS IR INVESTICINĖS VEIKLOS PAJAMOS IR SĄNAUDOS

Eil. Nr.	Straipsniai	Ataskaitinis laikotarpis	Praėjęs ataskaitinis laikotarpis
1	2	3	4
1	Finansinės ir investicinės veiklos pajamos		
1.1	Pelnas dėl valiutos kurso pasikeitimo		
1.2	Baudų ir delspinigių pajamos		
1.3	Palūkanų pajamos		
1.4	Dividendai		
1.5	Kitos finansinės ir investicinės veiklos pajamos*		
1.6	Pervestinos finansinės ir investicinės veiklos pajamos		
2	Finansinės ir investicinės veiklos sąnaudos	-1,14	-11,91
2.1	Nuostolis dėl valiutos kurso pasikeitimo		-10,84
2.2	Baudų ir delspinigių sąnaudos	-1,14	-1,07
2.3	Palūkanų sąnaudos		
2.4	Kitos finansinės ir investicinės veiklos sąnaudos*		
3	Finansinės ir investicinės veiklos rezultatas (1-2)	-1,14	-11,91

* Reikšmingos sumos turi būti detalizuojamos aiškinamojo rašto tekste.