



**EUROPOS SOCIALINIO FONDO AGENTŪROS
2016 M. TRIJŲ KETVIRČIŲ
TARPINIŲ FINANSINIŲ ATASKAITŲ RINKINYS
PAGAL 2016 M. RUGSĖJO 30 D. DUOMENIS**

2016 m. lapkričio 7 d.
Vilnius

**TARPINIŲ FINANSINIŲ ATASKAITŲ
RINKINIO SUDĖTIS**

1. 2016 m. trijų ketvirčių finansinės būklės ataskaita.
2. 2016 m. trijų ketvirčių veiklos rezultatų ataskaita.
3. 2016 m. trijų ketvirčių tarpinių finansinių ataskaitų rinkinio aiškinamasis raštas.

(Žemesniojo lygio viešojo sektoriaus subjektų, išskyrus mokesčių fondus ir išteklių fondus, finansinės būklės ataskaitos forma)

EUROPOS SOCIALINIO FONDO AGENTŪRA

(viešojo sektoriaus subjekto arba viešojo sektoriaus subjektų grupės pavadinimas)

kodas 192050725, Gynėjų g. 16, Vilnius

(viešojo sektoriaus subjekto, parengusio finansinės būklės ataskaitą (konsoliduotąją finansinės būklės ataskaitą), kodas, adresas)

**FINANSINĖS BŪKLĖS ATASKAITA
PAGAL 2016 M. RUGSĖJO 30 D. DUOMENIS**

2016-11-07 Nr. FBA-2016-03

(data)


Pateikimo valiuta ir tikslumas: eurais

Eil. Nr.	Straipsniai	Pastabos Nr.	Paskutinė ataskaitinio laikotarpio diena	Paskutinė praėjusio ataskaitinio laikotarpio diena
A.	ILGALAIKIS TURTAS	1	145.975,94	218.745,05
I.	Nematerialusis turtas		11.777,17	25.448,59
I.1	Plėtros darbai			
I.2	Programinė įranga ir jos licencijos	1.1	11.777,17	25.448,59
I.3	Kitas nematerialusis turtas			
I.4	Nebaigti projektai ir išankstiniai mokėjimai			
I.5	Prestižas			
II.	Ilgalaikis materialusis turtas	1.2	134.198,77	193.296,46
II.1	Žemė			
II.2	Pastatai			
II.3	Infrastruktūros ir kiti statiniai			
II.4	Nekilnojamosios kultūros vertybės			
II.5	Mašinos ir įrenginiai		7.982,46	12.372,28
II.6	Transporto priemonės			
II.7	Kilnojamosios kultūros vertybės			
II.8	Baldai ir biuro įranga		126.216,31	180.924,18
II.9	Kitas ilgalaikis materialusis turtas			
II.10	Nebaigta statyba ir išankstiniai mokėjimai			
III.	Ilgalaikis finansinis turtas			
IV.	Mineraliniai išteklių ir kitas ilgalaikis turtas			
B.	BIOLOGINIS TURTAS			
C.	TRUMPALAIKIS TURTAS	2	1.242.072,50	442.491,39
I.	Atsargos	2.1	62,89	113,29
I.1	Strateginės ir neliečiamosios atsargos			
I.2	Medžiagos, žaliavos ir ūkinis inventorių		62,89	113,29
I.3	Nebaigta gaminti produkcija ir nebaigtos vykdyti sutartys			
I.4	Pagaminta produkcija, atsargos, skirtos parduoti (perduoti)			
I.5	Ilgalaikis materialusis ir biologinis turtas, skirtas parduoti			
II.	Išankstiniai apmokėjimai	2.2	254.487,54	129.028,35
III.	Per vienus metus gautinos sumos	2.3	235.759,20	222.542,53
III.1	Gautinos trumpalaikės finansinės sumos			
III.2	Gautini mokesčiai ir socialinės įmokos			
III.3	Gautinos finansavimo sumos			
III.4	Gautinos sumos už turto naudojimą, parduotas prekes, turta, paslaugas			
III.5	Sukauptos gautinos sumos		231.392,15	222.542,53
III.6	Kitos gautinos sumos		4.367,05	
IV.	Trumpalaikės investicijos			
V.	Pinigai ir pinigų ekvivalentai	2.4	751.762,87	90.807,22
	IŠ VISO TURTO:		1.388.048,44	661.236,44

Eil. Nr.	Straipsniai	Pastabos Nr.	Paskutinė ataskaitinio laikotarpio diena	Paskutinė praėjusio ataskaitinio laikotarpio diena
D.	FINANSAVIMO SUMOS	3	996.537,22	432.027,33
I.	Iš valstybės biudžeto		124.261,05	35.493,05
II.	Iš savivaldybės biudžeto			
III.	Iš Europos Sąjungos, užsienio valstybių ir tarptautinių organizacijų		872.276,17	396.389,44
IV.	Iš kitų šaltinių			144,84
E.	ĮSIPAREIGOJIMAI	4	376.245,18	228.749,26
I.	Ilgalaikiai įsipareigojimai			
I.1	Ilgalaikiai finansiniai įsipareigojimai			
I.2	Ilgalaikiai atidėjiniai			
I.3	Kiti ilgalaikiai įsipareigojimai			
II.	Trumpalaikiai įsipareigojimai		376.245,18	228.749,26
II.1	Ilgalaikių atidėjinių einamųjų metų dalis ir trumpalaikiai atidėjiniai			
II.2	Ilgalaikių įsipareigojimų einamųjų metų dalis			
II.3	Trumpalaikiai finansiniai įsipareigojimai			
II.4	Mokėtinos subsidijos, dotacijos ir finansavimo sumos	4.1	2.665,35	6.206,73
II.5	Mokėtinos sumos į Europos Sąjungos biudžetą			
II.6	Mokėtinos sumos į biudžetus ir fondus			
II.6.1	Gražintinos finansavimo sumos			
II.6.2	Kitos mokėtinos sumos biudžetui			
II.7	Mokėtinos socialinės išmokos			
II.8	Gražintini mokesčiai, įmokos ir jų permokos			
II.9	Tiekėjams mokėtinos sumos	4.2	60.853,93	
II.10	Su darbo santykiais susiję įsipareigojimai	4.3	93.835,43	
II.11	Sukauptos mokėtinos sumos	4.4	218.890,47	222.542,53
II.12	Kiti trumpalaikiai įsipareigojimai			
F.	GRYNASIS TURTAS	5	15.266,04	459,85
I.	Dalininkų kapitalas		0,29	0,29
II.	Rezervai			
II.1	Tikrosios vertės rezervas			
II.2	Kiti rezervai			
III.	Nuosavybės metodo įtaka			
IV.	Sukauptas perviršis ar deficitas		15.265,75	459,56
IV.1	Einamųjų metų perviršis ar deficitas		14.806,19	-315,77
IV.2	Ankstesnių metų perviršis ar deficitas		459,56	775,33
G.	MAŽUMOS DALIS			
	IŠ VISO FINANSAVIMO SUMŲ, ĮSIPAREIGOJIMŲ, GRYNŲJO TURTO IR MAŽUMOS DALIES:		1.388.048,44	661.236,44

Direktorius

(viešojo sektoriaus subjekto vadovas arba jo įgaliotas administracijos vadovas)




Povilas Česonis

(parašas)

(vardas ir pavardė)

Vyriausioji finansininkė

(vyriausiasis buhalteris(buhalteris))



Daiva Rigertienė

(parašas)

(vardas ir pavardė)

3-jojo VSAFAS „Veiklos rezultatų ataskaita“
2 priedas

(Žemesniojo lygio viešojo sektoriaus subjektų, išskyrus mokesčių fondus ir išteklių fondus,
veiklos rezultatų ataskaitos forma)

EUROPOS SOCIALINIO FONDO AGENTŪRA

(viešojo sektoriaus subjekto arba viešojo sektoriaus subjektų grupės pavadinimas)

kodas 192050725, Gynėjų g. 16, Vilnius

(viešojo sektoriaus subjekto, parengusio veiklos rezultatų ataskaitą
arba konsoliduotąją veiklos rezultatų ataskaitą, kodas, adresas)

VEIKLOS REZULTATŲ ATASKAITA

PAGAL 2016 M. RUGSĖJO 30 D. DUOMENIS

2016-11-07 Nr.VRA-2016-03

(data)

Pateikimo valiuta ir tikslumas: eurai

Eil. Nr.	Straipsniai	Pastabos Nr.	Ataskaitinis laikotarpis	Praėjęs ataskaitinis laikotarpis
A.	PAGRINDINĖS VEIKLOS PAJAMOS	6	3.670.025,25	3.996.708,43
I.	FINANSAVIMO PAJAMOS	6.1	3.654.793,85	3.996.708,43
I.1.	Iš valstybės biudžeto		1.019.900,32	482.863,75
I.2.	Iš savivaldybių biudžetų		0,00	
I.3.	Iš ES, užsienio valstybių ir tarptautinių organizacijų lėšų		2.634.748,69	3.513.518,88
I.4.	Iš kitų finansavimo šaltinių		144,84	325,80
II.	MOKESČIŲ IR SOCIALINIŲ ĮMOKŲ PAJAMOS			
III.	PAGRINDINĖS VEIKLOS KITOS PAJAMOS	6.2	15.231,40	
III.1.	Pagrindinės veiklos kitos pajamos		15.231,40	
III.2.	Pervestinių pagrindinės veiklos kitų pajamų suma			
B.	PAGRINDINĖS VEIKLOS ŠAUNAUDOS	7	-3.655.217,92	-3.996.945,59
I.	DARBO UŽMOKESČIO IR SOCIALINIO DRAUDIMO	7.1	-2.747.063,19	-2.999.096,32
II.	NUSIDĖVĖJIMO IR AMORTIZACIJOS		-90.361,73	-87.153,59
III.	KOMUNALINIŲ PASLAUGŲ IR RYŠIŲ		-102.988,45	-126.681,77
IV.	KOMANDIRUOČIŲ		-55.568,11	-52.222,58
V.	TRANSPORTO		-17.279,83	-18.520,05
VI.	KVALIFIKACIJOS KĖLIMO		-25.648,50	-66.490,18
VII.	PAPRASTOJO REMONTO IR EKSPLOATAVIMO		-66,54	
VIII.	NUVERTĖJIMO IR NURAŠYTŲ SUMŲ			
IX.	SUNAUDOTŲ IR PARDUOTŲ ATSARGŲ SAVIKAINA		-33.883,74	-45.347,35
X.	SOCIALINIŲ IŠMOKŲ			
XI.	NUOMOS		-244.160,22	-334.569,89
XII.	FINANSAVIMO			
XIII.	KITŲ PASLAUGŲ	7.2	-332.913,57	-263.829,14
XIV.	KITOS		-5.284,04	-3.034,72
C.	PAGRINDINĖS VEIKLOS PERVERŠIS AR DEFICITAS		14.807,33	-237,16
D.	KITOS VEIKLOS REZULTATAS			
I.	KITOS VEIKLOS PAJAMOS			
II.	PERVESTINOS Į BIUDŽETĄ KITOS VEIKLOS PAJAMOS			
III.	KITOS VEIKLOS ŠAUNAUDOS			
E.	FINANSINĖS IR INVESTICINĖS VEIKLOS REZULTATAS	7.3	-1,14	-10,84
F.	APSKAITOS POLITIKOS KEITIMO IR ESMINIŲ APSKAITOS KLAIĐŲ TAIŠYMO ĮTAKA			
G.	PELNO MOKESTIS			
H.	GRYNASIS PERVERŠIS AR DEFICITAS PRIEŠ NUOSAVYBĖS METODO ĮTAKĄ		14.806,19	-248,00
I.	NUOSAVYBĖS METODO ĮTAKA			
J.	GRYNASIS PERVERŠIS AR DEFICITAS		14.806,19	-248,00
I.	TENKANTIS KONTROLIUOJANČIAJAM SUBJEKTUI			
II.	TENKANTIS MAŽUMOS DALIAI			

Direktorius




Povilas Česonis

(viešojo sektoriaus subjekto vadovas arba jo įgaliotas
administracijos vadovas)

(vardas ir pavardė)

Vyriausioji finansininkė



Daiva Rigertienė

(vyriausiasis buhalteris(buhalteris))

(vardas ir pavardė)

Europos socialinio fondo agentūra

(viešojo sektoriaus subjekto pavadinimas)

192050725, Gynėjų g. 16, Vilnius

(kodas, buveinės adresas)

2016 M. TRIJŲ KETVIRČIŲ TARPINIŲ FINANSINIŲ ATASKAITŲ RINKINIO AIŠKINAMASIS RAŠTAS

PAGAL 2016 M. RUGSĖJO 30 D. DUOMENIS

2016 m. lapkričio 7 d. Nr. AR-2016-03

I. BENDROJI DALIS

Europos socialinio fondo agentūra (toliau – Agentūra) yra pagal Lietuvos Respublikos viešųjų įstaigų įstatymą ir kitus teisės aktus veikiantis pelno nesiekiantis ribotos civilinės atsakomybės viešasis juridinis asmuo, įregistruotas 2002 m. rugpjūčio 22 d.

Agentūros steigėjas yra valstybė. Steigėjui atstovauja Lietuvos Respublikos socialinės apsaugos ir darbo ministerija ir Lietuvos Respublikos švietimo ir mokslo ministerija.

Agentūra įsikūrusi nuomojamose patalpose adresu Gynėjų g. 16, Vilnius.

Pagrindinės Agentūros funkcijos yra šios:

- administruoti Agentūrai priskirtus Europos socialinio fondo, Prieglobsčio, migracijos ir integracijos fondo, Europos prisitaikymo prie globalizacijos padarinių fondo, Europos pagalbos labiausiai skurstantiems asmenims fondo projektus ir prižiūrėti jų įgyvendinimą, įgyvendinti Europos pagalbos labiausiai skurstantiems asmenims fondo projektą,

- teikti metodologinę, metodinę ir kitą pagalbą, pasiūlymus ir nepriklausomus vertinimus visoms suinteresuotoms valstybės valdžios ir valdymo institucijoms, kiek tai yra susiję su Agentūros vykdomos veiklos tikslais ir uždaviniais,

- palaikyti ryšius su panašią veiklą vykdančiomis Lietuvos Respublikos ir kitų Europos šalių institucijomis, organizacijomis ir asmenimis.

Agentūros veikla finansuojama valstybės biudžeto, Europos Sąjungos, užsienio valstybių bei kitų šaltinių lėšomis. Valstybės biudžeto lėšos – tai Agentūrai skiriami Lietuvos Respublikos socialinės apsaugos ir darbo ministerijos bei Lietuvos Respublikos švietimo ir mokslo ministerijos valstybės biudžeto asignavimai. Europos Sąjungos lėšos apima Agentūrai skiriamas ESF techninės paramos administravimo ir viešinimo projektų lėšas, taip pat Europos pabėgėlių fondo, Prieglobsčio migracijos ir integracijos fondo, Europos pagalbos labiausiai skurstantiems asmenims fondo techninės paramos lėšas. Užsienio valstybių lėšos – tai Europos Sąjungos Dvynių projektų lėšos. Kitų šaltinių lėšos – lėšos už viešuose prekių aukcionuose parduotą turtą. Per tarpinį ataskaitinį laikotarpį įvyko du viešieji prekių pardavimo aukcionai, kuriuose buvo parduodamas pripažintas nereikalingu, netinkamu (negalimu) naudoti visiškai nusidėvėjęs ilgalaikis materialusis turtas ir nebalansinėje sąskaitoje apskaitomas ūkinis inventorių.

Nuo 2015 metų Agentūra priskirta prie viešojo sektoriaus subjektų. Svarbių sąlygų ir aplinkybių, kurios galėtų paveikti tolesnę Agentūros veiklą, nėra.

Agentūra priklauso Lietuvos Respublikos švietimo ir mokslo ministerijos konsolidavimo grupei.

Informacija apie kontroliuojamus, asocijuotuosius ir kitus subjektus

Agentūra neturi kontroliuojamų ir asocijuotų subjektų, filialų ir kitų struktūrinių padalinių.

Darbuotojų skaičius

2016 m. birželio 30 d. Agentūroje dirbo 222 darbuotojai, iš jų 38 darbuotojai, esantys nėštumo gimdymo ir vaiko priežiūros atostogose.

Finansiniai metai

Agentūros finansiniai metai yra kalendoriniai metai: finansinių metų pradžia – sausio 1 d., pabaiga – gruodžio 31 d.

Finansinių ataskaitų valiuta

Agentūros tarpinių finansinių ataskaitų valiuta yra euras. Agentūros buhalterinės apskaitos duomenys litais perskaičiuoti į eurus 2015 m. sausio mėn. 1 d. pagal patvirtiną lito ir euro santykį, kuris sudaro 3,45280 lito už 1 eurą. Dėl balansinių sąskaitų likučių perskaičiavimo į eurus, dėl apvalinimo balansinėse sąskaitose turtas ir finansavimo sumos padidėjo 5,38 Eur apyvarta. 2016 metais Agentūros apskaita tvarkoma eurais ir euro centais.

Apskaitos politikos keitimas

Apskaitos politikos keitimų, turinčių įtakos finansinėse ataskaitose pateiktai informacijai, per tarpinį ataskaitinį laikotarpį nebuvo.

Apskaitiniai įverčiai

Ataskaitiniu laikotarpiu apskaitiniai įverčiai keičiami nebuvo.

Neapibrėžtieji įsipareigojimai ir neapibrėžtasis turtas

Agentūra yra administracinės bylos dalyvė, bylos baigtis neaiški ir nėra galimybės įvertinti galimų įsipareigojimų. Agentūra atidėjinių nėra suformavusi.

Finansinės rizikos valdymas

Agentūra savo veikloje gali susidurti su likvidumo rizika. Tikimybė, kad Agentūra susidurs su palūkanų normos rizika, kredito rizika bei valiutos kurso rizika, yra labai maža, arba jos visai nėra, nes Agentūra neturi paskolų, finansinės nuomos įsipareigojimų, indėlių bankuose, taip pat neturi turto ir įsipareigojimų užsienio valiuta.

Likvidumo rizika – tai rizika, kad Agentūra nesugebės laiku įvykdyti finansinių įsipareigojimų darbuotojams, Valstybinei mokesčių inspekcijai, Valstybinio socialinio draudimo fondo valdybai ir tiekėjams.

Su likvidumo rizika Agentūra gali susidurti atsiradus nepakankamam finansavimui iš valstybės biudžeto asignavimų bei vykdomų projektų techninės paramos lėšų, atsižvelgiant į Agentūros prisiimtus įsipareigojimus, taip pat šią riziką gali įtakoti rinkos kainų didėjimas.

Likvidumo rizika valdoma Agentūroje nuolat vykdant veiklos bei lėšų, užtikrinančių šios veiklos įgyvendinimą, planavimą bei kontrolę, analizuojant veiklos apimtis, viešųjų pirkimų metu pasirenkant geriausią kainą siūlančius tiekėjus.

Poataskaitiniai įvykiai

Reikšmingų įvykių, galinčių turėti įtakos tarpinėms finansinėms ataskaitoms po paskutinės tarpinio ataskaitinio laikotarpio dienos nebuvo.

II. APSKAITOS POLITIKA

Agentūros apskaitos politika aprašyta 2015 metų finansinių ataskaitų rinkinio aiškinamajame rašte Nr. AR-01.

III. AIŠKINAMOJO RAŠTO PASTABOS

1. Ilgalaikis turtas

Agentūros ilgalaikį turtą sudaro nematerialusis turtas ir ilgalaikis materialusis turtas.

1.1. Nematerialusis turtas

Nematerialųjį turtą sudaro programinė įranga ir jos licencijos. Nematerialiojo turto likutinė vertė tarpinio ataskaitinio laikotarpio pabaigoje 11.777,17 Eur, praėjusio ataskaitinio laikotarpio pabaigoje 25.448,59 Eur. Visiškai amortizuoto, tačiau Agentūros veikloje vis dar naudojamo nematerialiojo turto įsigijimo savikaina tarpinio ataskaitinio laikotarpio pabaigoje 189.072,84 Eur, praėjusio ataskaitinio laikotarpio pabaigoje 185.314,10 Eur,

Informacija apie nematerialiojo turto balansinės vertės pagal nematerialiojo turto grupes pasikeitimą per tarpinį ataskaitinį laikotarpį pateikta Aiškinamojo rašto priede Nr. 1 „Nematerialiojo turto balansinės vertės pasikeitimas per ataskaitinį laikotarpį“.

Nematerialiojo turto, kurio naudingo tarnavimo laikas neribotas, kurio kontrolę riboja sutartys ar teisės aktai, kuris užstatytas kaip įsipareigojimų įvykdymo garantija, Agentūra neturi. Agentūroje taip pat nėra veikloje nenaudojamo nematerialiojo turto.

1.2. Ilgalaikis materialusis turtas

Ilgalaikį materialųjį turtą sudaro kitos mašinos ir įrenginiai, baldai, kompiuterinė įranga, kita biuro įranga, kitas ilgalaikis materialusis turtas. Ilgalaikio materialiojo turto likutinė vertė tarpinio ataskaitinio laikotarpio pabaigoje 134.198,77 Eur, praėjusio ataskaitinio laikotarpio pabaigoje 193.296,46 Eur. Visiškai nudėvėto, tačiau Agentūros veikloje vis dar naudojamo ilgalaikio materialiojo turto įsigijimo savikaina tarpinio ataskaitinio laikotarpio pabaigoje 234.865,06 Eur, praėjusio ataskaitinio laikotarpio pabaigoje 318.640,23 Eur.

Per tarpinį ataskaitinį laikotarpį visiškai nudėvėtas ilgalaikis materialusis turtas, kurio įsigijimo vertė 149.438,11 Eur buvo pripažintas nereikalingu, netinkamu (negalimu) naudoti ir Agentūros visuotinio dalininkų susirinkimo sprendimu, dalis jo (įsigijimo vertė 148.538,26 Eur), perkėlus į 207 sąskaitą „Ilgalaikis materialusis turtas skirtas parduoti“ buvo parduota viešuose prekių pardavimo aukcionuose (įsigijimo vertė 147.321,38 Eur), o nepavykus parduoti utilizuota ir nurašyta (įsigijimo vertė 1.216,88 Eur). Kita dalis pripažinto nereikalingu, netinkamu (negalimu) naudoti turto, įsigijimo vertė 899,85 Eur, buvo perduota utilizuoti ir nurašyta.

Informacija apie materialiojo turto balansinės vertės pagal materialiojo turto grupes pasikeitimą per tarpinį ataskaitinį laikotarpį pateikta Aiškinamojo rašto priede Nr. 2 „Materialiojo turto balansinės vertės pasikeitimas per ataskaitinį laikotarpį“.

Ilgalaikio materialiojo turto, kurio kontrolę riboja sutartys ar teisės aktai, kuris užstatytas kaip įsipareigojimų įvykdymo garantija, Agentūra neturi. Agentūroje taip pat nėra veikloje nenaudojamo ilgalaikio materialiojo turto.

2. Trumpalaikis turtas

Agentūros trumpalaikį turtą sudaro atsargos ir išankstiniai apmokėjimai, per vienerius metus gautinos sumos bei pinigai.

2.1. Atsargos

Atsargų likutį tarpinio ataskaitinio laikotarpio pabaigoje sudaro kuro likutis 62,89 Eur, praėjusio ataskaitinio laikotarpio pabaigoje 113,29 Eur.

Informacija apie atsargų vertės pasikeitimą per trapinį ataskaitinį laikotarpį pateikta Aiškinamojo rašto priede Nr. 3 „Atsargų vertės pasikeitimas per ataskaitinį laikotarpį“.

2.2. Išankstiniai apmokėjimai

Išankstiniai apmokėjimai tarpinio ataskaitinio laikotarpio pabaigoje yra 254.487,54 Eur.

Informacija apie išankstinius mokėjimus pateikta lentelėje.

Informacija apie išankstinius mokėjimus

Eil. Nr.	Straipsnio pavadinimas	Paskutinė ataskaitinio laikotarpio diena	Paskutinė praėjusio ataskaitinio laikotarpio diena
1	2	3	4
1.	Išankstinių apmokėjimų įsigijimo savikaina	254.487,54	129.028,35
1.1.	Išankstiniai apmokėjimai tiekėjams		
1.2.	Išankstiniai apmokėjimai viešojo sektoriaus subjektams pavedimams vykdyti	243.225,65	90.981,05
1.3.	Išankstiniai mokesčių mokėjimai		
1.4.	Išankstiniai mokėjimai Europos Sąjungai		
1.5.	Išankstiniai apmokėjimai darbuotojams	15,95	
1.6.	Kiti išankstiniai apmokėjimai		
1.7.	Ateinančių laikotarpių sąnaudos ne viešojo sektoriaus subjektų pavedimams vykdyti		
1.8.	Kitos ateinančių laikotarpių sąnaudos	11.245,94	38.047,30
2.	Išankstinių apmokėjimų nuvertėjimas		
3.	Išankstinių apmokėjimų balansinė vertė (1-2)	254.487,54	129.028,35

Išankstinius apmokėjimus viešojo sektoriaus subjektams pavedimams vykdyti sudaro išankstiniai apmokėjimai Europos Sąjungos Dvynių projekto Nr. MD/14/ENP/OT18 2015/357-112 „Parama Moldovos Respublikos valstybės tarnybos modernizavimui pagal Europos Sąjungos gerąją praktiką“ bei Europos Sąjungos dvynių projekto Nr. MK 13 IPA SO 02 15 TWL „Kokybės užtikrinimo ir kontrolės sistemos stiprinimas švietimo sistemoje“ vykdytojams bei partneriams.

Išankstinius apmokėjimus darbuotojams sudaro iš anksto sumokėtos sumos darbuotojams.

Kitos ateinančių laikotarpių sąnaudos – tai iš anksto apmokėtos sumos už spaudos prenumeratą, nuomą, kitas paslaugas, kurios sąnaudomis bus pripažįstamos vėlesniais ataskaitiniais laikotarpiais.

2.3. Per vienerius metus gautinos sumos

Per vienerius metus gautinos sumos tarpinio ataskaitinio laikotarpio pabaigoje yra 235.759,20 Eur, praėjusio ataskaitinio laikotarpio pabaigoje 222.542,53 Eur.

Per vienerius metus gautinas sumas sudaro gautinos kitos gautinos sumos 4.367,05 Eur ir sukauptos finansavimo pajamos pagal skirtingus finansavimo šaltinius 231.392,15 Eur, iš jų:

- sukauptos finansavimo pajamos atostoginiams 160.017,52 Eur,
- sukauptos finansavimo pajamos atostoginių valstybinio socialinio draudimo įmokoms 49.573,45 Eur,
- sukauptos finansavimo pajamos atostoginių garantinio fondo įmokoms 320,17 Eur;
- sukauptos finansavimo pajamos su darbo užmokesčiu susijusiems mokesčiams ir kitoms sąnaudoms 21.481,01 Eur.

2.4. Pinigai

Agentūra gautas pinigines lėšas laiko banko sąskaitose. Lėšos, gautos iš skirtingų finansavimo šaltinių, yra laikomos ir apskaitomos atskirai. Pinigų likutis tarpinio ataskaitinio laikotarpio pabaigoje 751.762,87 Eur, praėjusio ataskaitinio laikotarpio pabaigoje 90.807,22 Eur.

3. Finansavimo sumos

Finansavimo sumas Agentūroje sudaro valstybės biudžeto lėšos, Europos Sąjungos lėšos, užsienio valstybių lėšos bei kitų šaltinių lėšos. Valstybės biudžeto lėšos – tai Agentūrai skiriami Lietuvos Respublikos socialinės apsaugos ir darbo ministerijos bei Lietuvos Respublikos švietimo ir mokslo ministerijos valstybės biudžeto asignavimai.

Europos Sąjungos lėšos apima Agentūrai skiriamas ESF techninės paramos administravimo ir viešinimo projektų lėšas, taip pat Prieglobsčio migracijos ir integracijos fondo, Europos pagalbos labiausiai skurstantiems asmenims fondo techninės paramos lėšas. Užsienio valstybių lėšos – tai Europos Sąjungos Dvynių projekto Nr. MD/14/ENP/OT18 2015/357-112 „Parama Moldovos Respublikos valstybės tarnybos modernizavimui pagal Europos Sąjungos gerąją praktiką“ ir Europos Sąjungos dvynių projekto Nr. MK 13 IPA SO 02 15 TWL „Kokybės užtikrinimo ir kontrolės sistemos stiprinimas švietimo sistemoje“ lėšos. Kitų šaltinių lėšos – lėšos už viešuose prekių aukcionuose parduotą turtą.

Detali informacija apie finansavimo sumas pateikiama Aiškinamojo rašto priede Nr. 4 „Finansavimo sumos pagal šaltinį, tikslinę paskirtį ir jų pokyčiai per tarpinį ataskaitinį laikotarpį“ ir Aiškinamojo rašto priede Nr. 4 „Finansavimo sumų likučiai“.

Finansavimo sumos buvo pergrupuotos dėl to, kad buvo panaudotos pagal kitą, nei pervedtas finansavimas paskirtį.

4. Įsipareigojimai

Agentūra turi tik trumpalaikių įsipareigojimų. Trumpalaikiai įsipareigojimai tarpinio ataskaitinio laikotarpio pabaigoje yra 376.245,18 Eur, praėjusio ataskaitinio laikotarpio pabaigoje 228.749,26 Eur.

4.1. Mokėtinos subsidijos, dotacijos ir finansavimo sumos

Mokėtinas subsidijas, dotacijas ir finansavimo sumas tarpinio ataskaitinio laikotarpio pabaigoje ir praėjusio ataskaitinio laikotarpio pabaigoje sudaro mokėtinos finansavimo sumos Europos Sąjungos dvynių projekto Nr. MK 13 IPA SO 02 15 TWL „Kokybės užtikrinimo ir kontrolės sistemos stiprinimas švietimo sistemoje“ partneriui 2.665,35 Eur.

4.2. Tiekėjams mokėtinos sumos

Tiekėjams mokėtinos sumos – tai tiekėjams mokėtinos sumos už suteiktas prekes ir paslaugas. Tarpinio ataskaitinio laikotarpio pabaigoje mokėtinos sumos tiekėjams sudarė 60.853,93 Eur. Iš jų:

- už ryšio paslaugas 406,41 Eur,
- už transporto paslaugas 304,61 Eur,
- už prekes 239,40 Eur,
- už su komandiruotėmis susijusias paslaugas 188,00 Eur,
- už kvalifikacijos kėlimo paslaugas 682,00 Eur,
- už kitas paslaugas 44.495,36 Eur,
- už ilgalaikį materialųjį turtą 14.538,15 Eur.

Praėjusio ataskaitinio laikotarpio pabaigoje mokėtinų sumų tiekėjams nebuvo.

4.3. Su darbo santykiais susiję įsipareigojimai

Su darbo santykiais susiję įsipareigojimai tarpinio ataskaitinio laikotarpio pabaigoje yra lygūs 93.835,43 Eur, iš jų:

- mokėtinos darbuotojo socialinio draudimo įmokos 20.728,24 Eur,
- mokėtinos socialinio draudimo įmokos į privalomąjį sveikatos draudimo fondą 1.283,48 Eur,
- mokėtinos įmokos į garantinį fondą 460,66 Eur,
- kitos mokėtinos sumos darbuotojams 11,93 Eur,
- mokėtinos darbdavio socialinio draudimo įmokos 71.351,12 Eur.

Praėjusio ataskaitinio laikotarpio pabaigoje su darbo santykiais susijusių mokėtinų sumų nebuvo.

4.4. Sukauptos mokėtinos sumos

Sukauptas mokėtinas sumas sudaro sukauptos sąnaudos, kurios tarpinio ataskaitinio laikotarpio pabaigoje yra lygios 218.890,47 Eur, praėjusio ataskaitinio laikotarpio pabaigoje 222.542,53 Eur. Sukauptas sąnaudas sudaro:

- sukauptos atostoginių sąnaudos 160.017,52 Eur,
- sukauptos valstybinio socialinio draudimo įmokų sąnaudos 49.573,45 Eur,
- sukauptos garantinio fondo įmokų sąnaudos 320,17 Eur,
- sukauptos 2016 m. trečiojo ketvirčio sąnaudos 8.979,33 Eur. Tai tokios ryšių, komunalinių bei kitų paslaugų sąnaudos, kurios patirtos trečiąjį ketvirtį, o jas pagrindžiantys dokumentai gauti ketvirtąjį ketvirtį.

5. Grynasis turtas

Agentūros grynąjį turtą sudaro dalininkų įnašas 0,29 Eur ir sukauptas perviršis 15.265,75 Eur, iš jų ankstesniųjų metų perviršis 459,56 Eur ir einamųjų metų perviršis 14.806,19 Eur, kuris susidarė gavus pajamas už turto pardavimą viešuose prekių pardavimo aukcionuose.

6. Pagrindinės veiklos pajamos

Per tarpinį ataskaitinį laikotarpį Agentūra gavo 3.670.025,25 Eur pagrindinės veiklos pajamų, kurias sudaro finansavimo pajamos ir pagrindinės veiklos kitos pajamos. Per 2015 m. tris ketvirčius Agentūra gavo 3.996.708,43 Eur pagrindinės veiklos pajamų.

6.1. Finansavimo pajamos

Per tarpinį ataskaitinį laikotarpį Agentūra gavo 3.654.793,85 Eur finansavimo pajamų, per 2015 m. tris ketvirčius gavo 3.996.708,43 Eur finansavimo pajamų.

6.2. Pagrindinės veiklos kitos pajamos

Per tarpinį ataskaitinį laikotarpį Agentūra gavo 15.231,40 Eur pagrindinės veiklos kitų pajamų. Tai pajamos, gautos pardavus turtą viešuose prekių pardavimo aukcionuose, iš jų 13.670,50 Eur už parduotą ilgalaikį turtą ir 1.560,90 Eur už parduotą nebalansinėje apskaitoje apskaitytą ūkinį inventorių.

Per 2015 m. tris ketvirčius pagrindinės veiklos kitų pajamų nebuvo gauta.

7. Pagrindinės veiklos sąnaudos

Per tarpinį ataskaitinį laikotarpį Agentūra patyrė 3.655.217,92 Eur pagrindinės veiklos sąnaudų, per 2015 m. tris ketvirčius patyrė 3.996.945,59 Eur pagrindinės veiklos sąnaudų.

7.1. Pagrindinės veiklos darbo užmokesčio ir socialinio draudimo sąnaudos

Per tarpinį ataskaitinį laikotarpį Agentūra patyrė 2.747.063,19 Eur su etatų sąraše nurodytų darbuotojų darbo užmokesčiu susijusių sąnaudų, iš jų:

- darbo užmokesčio sąnaudos 2.096.983,34 Eur,
- valstybinio socialinio draudimo įmokų sąnaudos 645.910,00 Eur,

- garantinio fondo įmokų sąnaudos 4.169,85 Eur.

Per 2015 m. tris ketvirčius Agentūra patyrė 2.999.096,32 Eur su etatų sąraše nurodytų darbuotojų darbo užmokesčiu susijusių sąnaudų.

7.2. Pagrindinės veiklos kitų paslaugų sąnaudos

Per tarpinį ataskaitinį laikotarpį Agentūra patyrė 332.913,57 Eur pagrindinės veiklos kitų paslaugų sąnaudų, iš jų:

- projektų vertinimo sąnaudų 650,00 Eur,
- renginių organizavimo sąnaudų 53.039,57 Eur,
- reprezentacinių paslaugų sąnaudų 509,65 Eur,
- prenumeratos sąnaudų 651,45 Eur,
- kitų paslaugų kitų sąnaudų (informacinių sistemų priežiūros ir palaikymo, dokumentų saugojimo, spausdinimo, patalpų valymo, ir kt. išlaidos) 278.062,90 Eur.

Per 2015 m. tris ketvirčius Agentūra patyrė 263.829,14 Eur pagrindinės veiklos kitų paslaugų sąnaudų.

7.3. Finansinės ir investicinės veiklos sąnaudos


Per tarpinį ataskaitinį laikotarpį Agentūra patyrė 1,14 Eur finansinės ir investicinės veiklos sąnaudų. Per 2015 m. tris ketvirčius Agentūra patyrė 10,84 Eur finansinės ir investicinės veiklos sąnaudų. Informacija apie finansinės ir investicinės veiklos pajamas ir sąnaudas per tarpinį ataskaitinį laikotarpį pateikta Aiškinamojo rašto priede Nr. 5 „Finansinės ir investicinės veiklos pajamos ir sąnaudos“.

PRIDEDAMA:

1. 1 priedas „Nematerialiojo turto balansinės vertės pasikeitimas per ataskaitinį laikotarpį“, 2 lapai.
2. 2 priedas „Ilgalaikio materialiojo turto balansinės vertės pasikeitimas per ataskaitinį laikotarpį“, 2 lapai.
3. 3 priedas „Atsargų vertės pasikeitimas per ataskaitinį laikotarpį“, 1 lapas.
4. 4 priedas „Finansavimo sumos pagal šaltinį, tikslinę paskirtį ir jų pokyčiai per ataskaitinį laikotarpį“, 1 lapas.
5. 5 priedas „Finansinės ir investicinės veiklos pajamos ir sąnaudos“, 1 lapas.


Direktorius

Povilas Česonis


(Vardas, pavardė, parašas)

Vyr. finansininkė

Daiva Rigertienė


(Vardas, pavardė, parašas)

(Informacijos apie nematerialiojo turto balansinės vertės pasikeitimą per ataskaitinį laikotarpį pateikimo aukštesniojo ir žemesniojo lygių finansinių ataskaitų aiškinamajame rašte forma)

NEMATERIALIOJO TURTO BALANSINĖS VERTĖS PASIKEITIMAS PER ATASKAITINĮ LAIKOTARPĮ*

Eil. Nr.	Straipsniai	Pietros darbai	Programinė įranga ir jos licencijos	Kitas nematerialusis turtas			Nebaigti projektai ir išankstiniai apmokėjimai		Prestižas	Iš viso
				patentai ir kitos licencijos (išskyrus nurodytus 4 stulpelyje)	literatūros, mokslo ir meno kūriniai	kitas nematerialusis turtas	nebaigti projektai	išankstiniai apmokėjimai		
1	2	3	4	5	6	7	8	9	10	11
1.	Įsigijimo ar pasigaminimo savikaina ataskaitinio laikotarpio pradžioje		245.006,09							245.006,09
2.	Įsigijimai per ataskaitinį laikotarpį									
2.1.	pirkto turto įsigijimo savikaina		847,00							847,00
2.2.	neatlygintinai gauto turto įsigijimo savikaina									
3.	Parduoto, perduoto ir nurašyto turto suma per ataskaitinį laikotarpį									
3.1.	parduoto									
3.2.	perduoto									
3.3.	nurašyto									
4.	Pergrupavimai (+/-)									
5.	Įsigijimo ar pasigaminimo savikaina ataskaitinio laikotarpio pabaigoje (1+2-3+/-4)		245.853,09							245.853,09
6.	Suakaupta amortizacijos suma ataskaitinio laikotarpio pradžioje	X	219.557,50		X		X	X		219.557,50
7.	Neatlygintinai gauto turto suakaupta amortizacijos suma**	X			X		X	X		
8.	Apskaičiuota amortizacijos suma per ataskaitinį laikotarpį	X	14.518,42		X		X	X		14.518,42

Eil. Nr.	Straipsniai	Plėtos darbai	Programinė įranga ir jos licencijos	Kitas nematerialusis turtas			Nebaigti projektai ir išankstiniai apmokėjimai		Prestizas	Iš viso
				patentai ir kitos licencijos (išskyrus nurodytus 4 stulpelyje)	literatūros, mokslo ir meno kūriniai	kitas nematerialusis turtas	nebaigti projektai	išankstiniai apmokėjimai		
1	2	3	4	5	6	7	8	9	10	11
9.	Sukaupta perduoto, perduoto ir nurašyto turto amortizacijos suma	X			X		X	X		
9.1.	perduoto	X			X		X	X		
9.2.	perduoto	X			X		X	X		
9.3.	nurašyto	X			X		X	X		
10.	Pergrupavimai (+/-)	X			X		X	X		
11.	Sukaupta amortizacijos suma ataskaitinio laikotarpio pabaigoje (6+7+8-9+/-10)	X	234.075,92		X		X	X		234.075,92
12.	Nuvertėjimo suma ataskaitinio laikotarpio pradžioje									
13.	Neatlygintinai gauto turto sukauptas nuvertėjimo suma**									
14.	Apskaičiuota nuvertėjimo suma per ataskaitinį laikotarpį									
15.	Panaikinta nuvertėjimo suma per ataskaitinį laikotarpį									
16.	Sukaupta perduoto, perduoto ir nurašyto turto nuvertėjimo suma									
16.1.	perduoto									
16.2.	perduoto									
16.3.	nurašyto									
17.	Pergrupavimai (+/-)									
18.	Nuvertėjimo suma ataskaitinio laikotarpio pabaigoje (12+13+14-15-16+/-17)									
19.	Nematerialiojo turto likutinė vertė ataskaitinio laikotarpio pabaigoje (5-11-18)		11.777,17							11.777,17
20.	Nematerialiojo turto likutinė vertė ataskaitinio laikotarpio pradžioje (1-6-12)		25.448,59							25.448,59

* – Pažymėti ataskaitos laukai nepildomi.


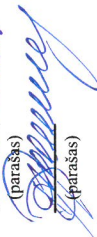
** – Kito subjekto sukaupta turto amortizacijos arba nuvertėjimo suma iki perdavimo.

Direktorius

Vyr. finansininkė

Povilas Česonis
(vardas, pavardė)

Daiva Rigerdienė
(vardas, pavardė)


(parašas)

(parašas)

(Informacijos apie ilgalaikio materialiojo turto balansinės vertės pasikeitimą per ataskaitinį laikotarpį pateikimo žemesniojo ir aukštesniojo lygių aiškinamajame rašte forma)

ILGALAIKIO MATERIALIOJO TURTO BALANSINĖS VERTĖS PASIKEITIMAS PER ATASKAITINĮ LAIKOTARPĮ*

Eil. Nr.	Straipsniai	Žemė	Pastatai		Infrastruktūros ir kiti statiniai	Nekilnojamosios kultūros vertybės	Masinos ir įrenginiai	Transporto priemonės	Kilnojamosios kultūros vertybės	Baldai ir biuro įranga	Kitas ilgalaikis materialusis turtas			Išankstiniai apmokėjimai	Iš viso
			Gyvenamieji	Kiti pastatai							Kitos vertybės	Kitas ilgalaikis materialusis turtas	Nebaigta statyba		
1	2	3	4	5	6	7	8	9	10	11	12	13	14	15	16
1.	Įsigijimo ar pasigaminimo savikaina ataskaitinio laikotarpio pradžioje						65.363,25			568.472,90		911,96			634.748,11
2.	Įsigijimai per ataskaitinį laikotarpį (2.1+2.2)									16.745,62					16.745,62
2.1.	pirkto turto įsigijimo savikaina									16.745,62					16.745,62
2.2.	neatlygintinai gauto turto įsigijimo savikaina														
3.	Parduoto, perduoto ir nurašyto turto suma per ataskaitinį laikotarpį (3.1+3.2+3.3)						442,01					457,84			899,85
3.1.	parduoto														
3.2.	perduoto						442,01					457,84			899,85
3.3.	nurašyto						-4.608,21			-143.930,05					-148.538,26
4.	Pergrupavimai (+/-)														
5.	Įsigijimo ar pasigaminimo savikaina ataskaitinio laikotarpio pabaigoje (1+2-3+/-4)						60.313,03			441.288,47		454,12			502.055,62
6.	Sukaupta nusidėvėjimo suma ataskaitinio laikotarpio pradžioje	X					52.990,97			387.548,72	X	911,96	X	X	441.451,65
7.	Neatlygintinai gauto turto sukauptas nusidėvėjimo suma**	X									X		X	X	
8.	Apskaičiuota nusidėvėjimo suma per ataskaitinį laikotarpį	X					4.389,82			71.453,49	X		X	X	75.843,31
9.	Sukaupta perduoto, perduoto ir nurašyto turto nusidėvėjimo suma (9.1+9.2+9.3)	X					442,01			0,00	X	457,84	X	X	899,85
9.1.	parduoto	X									X		X	X	
9.2.	perduoto	X									X		X	X	
9.3.	nurašyto	X					442,01				X	457,84	X	X	899,85
10.	Pergrupavimai (+/-)	X					-4.608,21			-143.930,05	X		X	X	-148.538,26
11.	Sukaupta nusidėvėjimo suma ataskaitinio laikotarpio pabaigoje (6+7+8-9+/-10)	X					52.330,57			315.072,16	X	454,12	X	X	367.856,85

Eil. Nr.	Straipsniai	Žemė	Pastatai		Infrastruktūros ir kiti statiniai	Nekilnojamosios kultūros vertybės	Mašinos ir įrenginiai	Transporto priemonės	Kilnojamosios kultūros vertybės	Baldai ir biuro įranga	Kitas ilgalaikis materialusis turtas			Išankstiniai apmokejimai	Iš viso
			Gyvenamieji	Kiti pastatai							Kitos vertybės	Kitas ilgalaikis materialusis turtas	13		
1	2	3	4	5	6	7	8	9	10	11	12	13	14	15	16
12.	Nuvertėjimo suma ataskaitinio laikotarpio pradžioje	X									X				
13.	Neatlyginamai gauto turto sukaupia nuvertėjimo suma**	X									X				
14.	Apskačiuota nuvertėjimo suma per ataskaitinį laikotarpį	X									X				
15.	Panaikinta nuvertėjimo suma per ataskaitinį laikotarpį	X									X				
16.	Suakaupta perduoto, perduoto ir nurašyto turto nuvertėjimo suma (16.1+16.2+16.3)	X									X				
16.1.	perduoto	X									X				
16.2.	perduoto	X									X				
16.3.	nurašyto	X									X				
17.	Pergrupavimai (+/-)	X									X				
18.	Nuvertėjimo suma ataskaitinio laikotarpio pabaigoje (12+13+14-15-16+/-17)	X									X				
19.	Tikroji vertė ataskaitinio laikotarpio pradžioje***		X	X	X			X		X		X	X	X	
20.	Neatlyginamai gauto turto iš kito subjekto sukaupios tikrosios vertės pokytis***														
21.	Tikrosios vertės pasikeitimo per ataskaitinį laikotarpį suma (+/-) ***		X	X	X			X		X		X	X	X	
22.	Perduoto, perduoto ir nurašyto turto tikrosios vertės suma (22.1+22.2+22.3)***		X	X	X			X		X		X	X	X	
22.1.	perduoto***		X	X	X			X		X		X	X	X	
22.2.	perduoto***		X	X	X			X		X		X	X	X	
22.3.	nurašyto***		X	X	X			X		X		X	X	X	
23.	Pergrupavimai (+/-)***		X	X	X			X		X		X	X	X	
24.	Tikroji vertė ataskaitinio laikotarpio pabaigoje (19+20+/-21-22+/-23)***		X	X	X			X		X		X	X	X	
25.	Ilgalaikio materialiojo turto likutinė vertė ataskaitinio laikotarpio pabaigoje (5-11-18+24)						7.982,46			126.216,31		0,00			134.198,77
26.	Ilgalaikio materialiojo turto likutinė vertė ataskaitinio laikotarpio pradžioje (1-6-12+19)						12.372,28			180.924,18		0,00			193.296,46

* - Pažymėti ataskaitos laukai nepildomi.

** - Kito subjekto sukaupia turto nusidėvėjimo arba nuvertėjimo suma iki perdavimo.

*** - Pažymėtos eilutės parodomas skirtumas tarp ilgalaikio materialiojo turto tikrosios vertės ir įsigijimo savikainos.

Direktorius

Vyr. finansininkė

Povilas Česonis

(vardas, pavardė)

Daiva Rigerienė

(vardas, pavardė)

(Informacijos apie balansinę atsargų vertę pateikimo žemesnio lygio finansinių ataskaitų aiškinamajame rašte forma)

ATSARGŲ VERTĖS PASIKEITIMAS PER ATASKAITINĮ LAIKOTARPĮ*

Eil. Nr.	Straipsniai	Strateginės ir nelicenciamosios atsargos	Medžiagos, žaliavos ir ūkinis inventoriūs	Nebaigta gaminti produkcija ir nebaigtos sutartys		Pagaminta produkcija ir atsargos, skirtos parduoti		Ilgalaikis materialusis ir biologinis turtas, skirtas parduoti	Iš viso
				nebaigta gaminti produkcija	nebaigtos vykdyti sutartys	pagaminta produkcija	atsargos, skirtos parduoti		
1	2	3	4	5	6	7	8	9	10
1.	Atsargų įsigijimo vertė ataskaitinio laikotarpio pradžioje		113,29						113,29
2.	įsigyta atsargų per ataskaitinį laikotarpį:		35,462,50						35,462,50
2.1.	įsigyto turto įsigijimo savikaina		35,462,50						35,462,50
2.2.	nemokamai gautų atsargų įsigijimo savikaina								
3.	Atsargų sumažėjimas per ataskaitinį laikotarpį (3.1+3.2+3.3+3.4)		35,512,90					148,538,26	184,051,16
3.1.	Parduota							147,321,38	147,321,38
3.2.	Perleista (paskirstyta)								0,00
3.3.	Sunaudota veikloje		35,512,90					1,216,88	1,216,88
3.4.	Kiti nurašymai								
4.	Pergrupavimai (+/-)								
5.	Atsargų įsigijimo vertė ataskaitinio laikotarpio pabaigoje (1+2-3+/-4)		62,89					148,538,26	148,538,26
6.	Atsargų nuvertėjimas ataskaitinio laikotarpio pradžioje								62,89
7.	Nemokamai arba už simbolinį atlygį gautų atsargų sukauptas nuvertėjimo suma (iki perdavimo)								
8.	Atsargų nuvertėjimas per ataskaitinį laikotarpį								
9.	Atsargų nuvertėjimo atkūrimo per ataskaitinį laikotarpį suma								
10.	Per ataskaitinį laikotarpį parduotų, perleistų (paskirstytų), sunaudotų ir nurašytų atsargų nuvertėjimas (10.1+10.2+10.3+10.4)								
10.1.	Parduota								
10.2.	Perleista (paskirstyta)								
10.3.	Sunaudota veikloje								
10.4.	Kiti nurašymai								
11.	Nuvertėjimo pergrupavimai (+/-)								
12.	Atsargų nuvertėjimas ataskaitinio laikotarpio pabaigoje (6+7+8-9-10+/-11)								
13.	Atsargų balansinė vertė ataskaitinio laikotarpio pabaigoje (5-12)	0,00	62,89	0,00	0,00	0,00	0,00	0,00	62,89
14.	Atsargų balansinė vertė ataskaitinio laikotarpio pradžioje (1-6)	0,00	113,29	0,00	0,00	0,00	0,00	0,00	113,29

*Reikšmingos sumos turi būti detalizuojamos aiškinamojo rašto tekste.

Direktorius

Vyr. finansininkė

Povilas Česonis
(vardas, pavardė)

Daiva Rigerienė
(vardas, pavardė)

(parašas)

(parašas)

(Informacijos apie finansavimo sumas pagal šaltinį, fiksuotą paskirti ir jų pokyčius per ataskaitinį laikotarpį pateikimo žemesniojo lygio finansinių ataskaitų aiškinamajame rašte forma)

FINANSAVIMO SUMOS PAGAL ŠALTINĮ, TIKSLINĖ PASKIRTĮ IR JŲ POKYČIAI PER ATASKAITINĮ LAIKOTARPĮ

Eil. Nr.	Finansavimo sumos	Finansavimo sumų likutis ataskaitinio laikotarpio pradžioje	Finansavimo sumos (gautos), išskyrus neatlygintinai gautą turtą	Finansavimo sumų pergrupavimas*	Neatlygintinai gautas turtas	Perduota kitiems viešojo sektoriaus subjektams	Finansavimo sumų sumažėjimas dėl turto pardavimo	Finansavimo sumų sumažėjimas dėl jų panaudojimo savo veiklai	Finansavimo sumų sumažėjimas dėl viešojo sektoriaus subjektams	Finansavimo sumos (grąžintos)	Finansavimo sumų (gautinų) pasikeitimas	Finansavimo sumų likutis ataskaitinio laikotarpio pabaigoje
1	2	3	4	5	6	6	8	9	10	11	12	13
1.	Iš valstybės biudžeto (išskyrus valstybės biudžeto asignavimų dalį, gautą iš Europos Sąjungos, užsienio valstybių ir tarptautinių organizacijų):	35.493,05	1.094.274,85					1.005.506,85				124.261,05
1.1.	nepiniginiam turtui įsigyti	29.908,00	44.017,78	3.763,38				33.802,23				43.886,93
1.2.	kitoms išlaidoms kompensuoti	5.585,05	1.050.257,07	-3.763,38				971.704,62				80.374,12
2.	Iš savivaldybės biudžeto (išskyrus savivaldybės biudžeto asignavimų dalį, gautą iš Europos Sąjungos, užsienio valstybių ir tarptautinių organizacijų):											
2.1.	nepiniginiam turtui įsigyti											
2.2.	kitoms išlaidoms kompensuoti											
3.	Iš Europos Sąjungos, užsienio valstybių ir tarptautinių organizacijų (finansavimo sumų dalis, kuri gaunama iš Europos Sąjungos, neįskaitant finansavimo sumų iš valstybės ar savivaldybės biudžetų ES projektams finansuoti):	396.389,44	3.356.786,40			240.607,13		2.640.292,54				872.276,17
3.1.	nepiniginiam turtui įsigyti	188.692,21	27.506,00	8.591,33				91.583,40				133.206,14
3.2.	kitoms išlaidoms kompensuoti	207.697,23	3.329.280,40	-8.591,33		240.607,13		2.548.709,14				739.070,03
4.	Iš kitų šaltinių:	144,84						144,84				
4.1.	nepiniginiam turtui įsigyti	144,84						144,84				
4.2.	kitoms išlaidoms kompensuoti											
5.	Iš viso finansavimo sumų	432.027,33	4.451.061,25			240.607,13		3.645.944,23				996.537,22

* Šioje skiltyje rodomas finansavimo sumų pergrupavimas, praėjusio ataskaitinio laikotarpio klaidų taisymas ir valiutos kurso įtaka pinigų likučiams, susijusiems su finansavimo sumomis

Direktorius

Vyr. finansininkė

Povilas Česonis

(vardas, pavardė)

Daiva Rjgeritienė

(vardas, pavardė)

(parašas)

(parašas)

(Informacijos apie finansinės ir investicinės veiklos pajamas ir sąnaudas pateikimo aukštesniojo ir žemesniojo lygių finansinių ataskaitų aiškinamajame rašte forma)


FINANSINĖS IR INVESTICINĖS VEIKLOS PAJAMOS IR SĄNAUDOS


Eil. Nr.	Straipsnio pavadinimas	Ataskaitinis laikotarpis	Praėjęs ataskaitinis laikotarpis
1	2	3	4
1.	Finansinės ir investicinės veiklos pajamos		
1.1.	Pelnas dėl valiutos kurso pasikeitimo		
1.2.	Baudų ir delspinigių pajamos		
1.3.	Palūkanų pajamos		
1.4.	Dividendai		
1.5.	Kitos finansinės ir investicinės veiklos pajamos*		
1.6.	Pervestinos finansinės ir investicinės veiklos pajamos		
2.	Finansinės ir investicinės veiklos sąnaudos		
2.1.	Nuostolis dėl valiutos kurso pasikeitimo		-10,84
2.2.	Baudų ir delspinigių sąnaudos	-1,14	
2.3.	Palūkanų sąnaudos		
2.4.	Kitos finansinės ir investicinės veiklos sąnaudos*		
3.	Finansinės ir investicinės veiklos rezultatas (1-2)	-1,14	-10,84

* Reikšmingos sumos turi būti detalizuojamos aiškinamojo rašto tekste.

Direktorius

Vyr. finansininkė



(parašas)


(parašas)

Povilas Česonis

(vardas, pavardė)

Daiva Rigertienė

(vardas, pavardė)