



**EUROPOS SOCIALINIO FONDO AGENTŪROS  
2016 M. I KETVIRČIO  
TARPINIŲ FINANSINIŲ ATASKAITŲ RINKINYS  
PAGAL 2016 M. KOVO 31 D. DUOMENIS**

2016 m. gegužės 5 d.  
Vilnius

**TARPINIŲ FINANSINIŲ ATASKAITŲ  
RINKINIO SUDĖTIS**

1. 2016 m. pirmo ketvirčio finansinės būklės ataskaita.
2. 2016 m. pirmo ketvirčio veiklos rezultatų ataskaita.
3. Aiškinamasis raštas.

(Žemesniojo lygio viešojo sektoriaus subjektų, išskyrus mokesčių fondus ir išteklių fondus, finansinės būklės ataskaitos forma)

EUROPOS SOCIALINIO FONDO AGENTŪRA

(viešojo sektoriaus subjekto arba viešojo sektoriaus subjektų grupės pavadinimas)

kodas 192050725, Gynėjų g. 16, Vilnius

(viešojo sektoriaus subjekto, parengusio finansinės būklės ataskaitą (konsoliduotąją finansinės būklės ataskaitą), kodas, adresas)

**FINANSINĖS BŪKLĖS ATASKAITA  
PAGAL 2016 M. KOVO 31 D. DUOMENIS**


2016-05-05 Nr. FBA-2016-01

(data)

Pateikimo valiuta ir tikslumas: eurai

Eil. Nr.	Straipsniai	Pastabos Nr.	Paskutinė ataskaitinio laikotarpio diena	Paskutinė praėjusio ataskaitinio laikotarpio diena
<b>A.</b>	<b>ILGALAIKIS TURTAS</b>	<b>1.</b>	<b>188.475,90</b>	<b>218.745,05</b>
1.	Nematerialusis turtas		20.474,29	25.448,59
I.1	Plėtros darbai			
I.2	Programinė įranga ir jos licencijos	1.1.	20.474,29	25.448,59
I.3	Kitas nematerialusis turtas			
I.4	Nebaigti projektai ir išankstiniai mokėjimai			
I.5	Prestižas			
II.	Ilgalaikis materialusis turtas	1.2.	168.001,61	193.296,46
II.1	Žemė			
II.2	Pastatai			
II.3	Infrastruktūros ir kiti statiniai			
II.4	Nekilnojamosios kultūros vertybės			
II.5	Mašinos ir įrenginiai		10.908,98	12.372,28
II.6	Transporto priemonės			
II.7	Kilnojamosios kultūros vertybės			
II.8	Baldai ir biuro įranga		157.092,63	180.924,18
II.9	Kitas ilgalaikis materialusis turtas			
II.10	Nebaigta statyba ir išankstiniai mokėjimai			
III.	Ilgalaikis finansinis turtas			
IV.	Mineraliniai išteklių ir kitas ilgalaikis turtas			
<b>B.</b>	<b>BIOLOGINIS TURTAS</b>			
<b>C.</b>	<b>TRUMPALAIKIS TURTAS</b>	<b>2.</b>	<b>780.871,52</b>	<b>442.491,39</b>
I.	Atsargos	2.1.	129,48	113,29
I.1	Strateginės ir neliečiamosios atsargos			
I.2	Medžiagos, žaliavos ir ūkinis inventorių		129,48	113,29
I.3	Nebaigta gaminti produkcija ir nebaigtos vykdyti sutartys			
I.4	Pagaminta produkcija, atsargos, skirtos parduoti (perduoti)			
I.5	Ilgalaikis materialusis ir biologinis turtas, skirtas parduoti			
II.	Išankstiniai apmokėjimai	2.2.	119.467,20	129.028,35
III.	Per vienus metus gautinos sumos	2.3.	226.393,31	222.542,53
III.1	Gautinos trumpalaikės finansinės sumos			
III.2	Gautini mokesčiai ir socialinės įmokos			
III.3	Gautinos finansavimo sumos			
III.4	Gautinos sumos už turto naudojimą, parduotas prekes, turta, paslaugas			
III.5	Sukauptos gautinos sumos		226.393,31	222.542,53
III.6	Kitos gautinos sumos			
IV.	Trumpalaikės investicijos			
V.	Pinigai ir pinigų ekvivalentai	2.4.	434.881,53	90.807,22
	<b>IŠ VISO TURTO:</b>		<b>969.347,42</b>	<b>661.236,44</b>

Eil. Nr.	Straipsniai	Pastabos Nr.	Paskutinė ataskaitinio laikotarpio diena	Paskutinė praėjusio ataskaitinio laikotarpio diena
<b>D.</b>	<b>FINANSAVIMO SUMOS</b>	3.	<b>589.453,53</b>	<b>432.027,33</b>
I.	Iš valstybės biudžeto		88.406,12	35.493,05
II.	Iš savivaldybės biudžeto			
III.	Iš Europos Sąjungos, užsienio valstybių ir tarptautinių organizacijų		501.011,19	396.389,44
IV.	Iš kitų šaltinių		36,22	144,84
<b>E.</b>	<b>ĮSIPAREIGOJIMAI</b>	4.	<b>379.434,04</b>	<b>228.749,26</b>
I.	Ilgalaikiai įsipareigojimai			
I.1	Ilgalaikiai finansiniai įsipareigojimai			
I.2	Ilgalaikiai atidėjiniai			
I.3	Kiti ilgalaikiai įsipareigojimai			
II.	Trumpalaikiai įsipareigojimai		379.434,04	228.749,26
II.1	Ilgalaikių atidėjinių einamųjų metų dalis ir trumpalaikiai atidėjiniai			
II.2	Ilgalaikių įsipareigojimų einamųjų metų dalis			
II.3	Trumpalaikiai finansiniai įsipareigojimai			
II.4	Mokėtinios subsidijos, dotacijos ir finansavimo sumos	4.1.	6.206,73	6.206,73
II.5	Mokėtinios sumos į Europos Sąjungos biudžetą			
II.6	Mokėtinios sumos į biudžetus ir fondus			
II.6.1	Grąžintinos finansavimo sumos			
II.6.2	Kitos mokėtinios sumos biudžetui			
II.7	Mokėtinios socialinės išmokos			
II.8	Grąžintini mokesčiai, įmokos ir jų permokos			
II.9	Tiekėjams mokėtinios sumos	4.2.	32.074,83	
II.10	Su darbo santykiais susiję įsipareigojimai	4.3.	101.068,34	
II.11	Sukauptos mokėtinios sumos	4.4.	240.084,14	222.542,53
II.12	Kiti trumpalaikiai įsipareigojimai			
<b>F.</b>	<b>GRYNASIS TURTAS</b>	5.	<b>459,85</b>	<b>459,85</b>
I.	Dalininkų kapitalas		0,29	0,29
II.	Rezervai			
II.1	Tikrosios vertės rezervas			
II.2	Kiti rezervai			
III.	Nuosavybės metodo įtaka			
IV.	Sukauptas perviršis ar deficitas		459,56	459,56
IV.1	Einamųjų metų perviršis ar deficitas			-315,77
IV.2	Ankstesnių metų perviršis ar deficitas		459,56	775,33
<b>G.</b>	<b>MAŽUMOS DALIS</b>			
	<b>IŠ VISO FINANSAVIMO SUMŲ, ĮSIPAREIGIJIMŲ, GRYNŲJO TURTO IR MAŽUMOS DALIES:</b>		<b>969.347,42</b>	<b>661.236,44</b>

Direktorius  Povilas Česonis  
 (viešojo sektoriaus subjekto vadovas arba jo įgaliotas administracijos vadovas) (parašas) (vardas ir pavardė)

Vyriausioji finansininkė  Daiva Rigertienė  
 (vyriausiasis buhalteris(buhalteris)) (parašas) (vardas ir pavardė)

3-jojo VSAFAS „Veiklos rezultatų ataskaita“  
2 priedas

(Žemesniojo lygio viešojo sektoriaus subjektų, išskyrus mokesčių fondus ir išteklių fondus,  
veiklos rezultatų ataskaitos forma)

EUROPOS SOCIALINIO FONDO AGENTŪRA

(viešojo sektoriaus subjekto arba viešojo sektoriaus subjektų grupės pavadinimas)

kodas 192050725, Gynėjų g. 16, Vilnius

(viešojo sektoriaus subjekto, parengusio veiklos rezultatų ataskaitą  
arba konsoliduotąją veiklos rezultatų ataskaitą, kodas, adresas)

VEIKLOS REZULTATŲ ATASKAITA

PAGAL 2016 M.KOVO 31 D. DUOMENIS


2016-05-05 Nr.VRA-2016-01

(data)

Pateikimo valiuta ir tikslumas: eurais

Eil. Nr.	Straipsniai	Pastabos Nr.	Ataskaitinis laikotarpis	Praėjęs ataskaitinis laikotarpis
<b>A.</b>	<b>PAGRINDINĖS VEIKLOS PAJAMOS</b>		<b>1.232.534,20</b>	<b>1.242.628,00</b>
I.	FINANSAVIMO PAJAMOS		1.232.534,20	1.242.628,00
I.1.	Iš valstybės biudžeto		334.205,18	160.330,00
I.2.	Iš savivaldybių biudžetų			
I.3.	Iš ES, užsienio valstybių ir tarptautinių organizacijų lėšų		898.220,40	1.082.189,00
I.4.	Iš kitų finansavimo šaltinių		108,62	109,00
II.	MOKESČIŲ IR SOCIALINIŲ ĮMOKŲ PAJAMOS			
III.	PAGRINDINĖS VEIKLOS KITOS PAJAMOS			
III.1.	Pagrindinės veiklos kitos pajamos			
III.2.	Pervestinių pagrindinės veiklos kitų pajamų suma			
<b>B.</b>	<b>PAGRINDINĖS VEIKLOS SAŃAUDOS</b>		<b>-1.232.533,06</b>	<b>-1.242.628,00</b>
I.	DARBO UŽMOKESČIO IR SOCIALINIO DRAUDIMO	6.	-936.825,92	-974.343,00
II.	NUSIDĖVĖJIMO IR AMORTIZACIJOS	6.1.	-30.269,15	-31.797,00
III.	KOMUNALINIŲ PASLAUGŲ IR RYŠIŲ		-22.405,24	-46.732,00
IV.	KOMANDIRUOČIŲ		-13.772,94	-8.906,00
V.	TRANSPORTO		-5.254,31	-6.561,00
VI.	KVALIFIKACIJOS KĖLIMO		-1.507,30	-12.681,00
VII.	PAPRASTOJO REMONTO IR EKSPLOATAVIMO			
VIII.	NUVERTĖJIMO IR NURAŠYTŲ SUMŲ			
IX.	SUNAUDOTŲ IR PARDUOTŲ ATSARGŲ SAVIKAINA		-3.518,47	-2.586,00
X.	SOCIALINIŲ IŠMOKŲ			
XI.	NUOMOS		-112.949,67	-112.160,00
XII.	FINANSAVIMO			
XIII.	KITŲ PASLAUGŲ			
XIV.	KITOS	6.2.	-106.030,06	-45.362,00
<b>C.</b>	<b>PAGRINDINĖS VEIKLOS PERVERŠIS AR DEFICITAS</b>		<b>1,14</b>	<b>0,00</b>
<b>D.</b>	<b>KITOS VEIKLOS REZULTATAS</b>			
I.	KITOS VEIKLOS PAJAMOS			
II.	PERVESTINOS Į BIUDŽETĄ KITOS VEIKLOS PAJAMOS			
III.	KITOS VEIKLOS SAŃAUDOS			
<b>E.</b>	<b>FINANSINĖS IR INVESTICINĖS VEIKLOS REZULTATAS</b>	6.3.	<b>-1,14</b>	
<b>F.</b>	<b>APSKAITOS POLITIKOS KEITIMO IR ESMINIŲ APSKAITOS KLAIDŲ TAISYMO ĮTAKA</b>			
<b>G.</b>	<b>PELNO MOKESTIS</b>			
<b>H.</b>	<b>GRYNASIS PERVERŠIS AR DEFICITAS PRIEŠ NUOSAVYBĖS METODO ĮTAKĄ</b>		<b>0,00</b>	<b>0,00</b>
<b>I.</b>	<b>NUOSAVYBĖS METODO ĮTAKA</b>			
<b>J.</b>	<b>GRYNASIS PERVERŠIS AR DEFICITAS</b>		<b>0,00</b>	<b>0,00</b>
I.	TENKANTIS KONTROLIUOJANČIAJAM SUBJEKTUI			
II.	TENKANTIS MAŽUMOS DALIAI			

Direktorius




Povilas Česonis

(viešojo sektoriaus subjekto vadovas arba jo įgaliotas  
administracijos vadovas)

(vardas ir pavardė)

Vyriausioji finansininkė



Daiva Rigertienė

(vyriausiasis buhalteris(buhalteris))

(vardas ir pavardė)

## **Europos socialinio fondo agentūra**

(viešojo sektoriaus subjekto pavadinimas)

**192050725, Gynėjų g. 16, Vilnius**

(kodas, buveinės adresas)

### **2016 M. I KETVIRČIO TARPINIŲ FINANSINIŲ ATASKAITŲ RINKINIO AIŠKINAMASIS RAŠTAS**

#### **PAGAL 2016 M. KOVO 31 D. DUOMENIS**

2016 m. gegužės 5 d. Nr. AR-2016-01

#### **I. BENDROJI DALIS**

Europos socialinio fondo agentūra (toliau – Agentūra) yra pagal Lietuvos Respublikos viešųjų įstaigų įstatymą ir kitus teisės aktus veikiantis pelno nesiekiantis ribotos civilinės atsakomybės viešasis juridinis asmuo, įregistruotas 2002 m. rugpjūčio 22 d.

Agentūros steigėjas yra valstybė. Steigėjui atstovauja Lietuvos Respublikos socialinės apsaugos ir darbo ministerija ir Lietuvos Respublikos švietimo ir mokslo ministerija.

Agentūra įsikūrusi nuomojamoje patalpoje adresu Gynėjų g. 16, Vilnius.

Pagrindinės Agentūros funkcijos yra šios:

- administruoti Agentūrai priskirtus Europos socialinio fondo, Europos pabėgėlių fondo, Prieglobsčio, migracijos ir integracijos fondo, Europos prisitaikymo prie globalizacijos padarinių fondo, Europos pagalbos labiausiai skurstantiems asmenims fondo projektus ir prižiūrėti jų įgyvendinimą;

- teikti metodologinę, metodinę ir kitą pagalbą, pasiūlymus ir nepriklausomus vertinimus visoms suinteresuotoms valstybės valdžios ir valdymo institucijoms, kiek tai yra susiję su Agentūros vykdomos veiklos tikslais ir uždaviniais;

- palaikyti ryšius su panašią veiklą vykdančiomis Lietuvos Respublikos ir kitų Europos šalių institucijomis, organizacijomis ir asmenimis.

Agentūros veikla finansuojama valstybės biudžeto, Europos Sąjungos, užsienio valstybių bei kitų šaltinių lėšomis. Valstybės biudžeto lėšos – tai Agentūrai skiriami Lietuvos Respublikos socialinės apsaugos ir darbo ministerijos bei Lietuvos Respublikos švietimo ir mokslo ministerijos valstybės biudžeto asignavimai. Europos Sąjungos lėšos apima Agentūrai skiriamas ESF techninės paramos administravimo ir viešinimo projektų lėšas, taip pat Europos pabėgėlių fondo, Prieglobsčio migracijos ir integracijos fondo, Europos pagalbos labiausiai skurstantiems asmenims fondo techninės paramos lėšas. Užsienio valstybių lėšos – tai Europos Sąjungos Dvynių projekto lėšos. Kitų šaltinių lėšos – lėšos už 2014 metais viešuose prekių aukcionuose parduotą turtą. 2016 metais turtas viešuose prekių aukcionuose parduodamas nebuvo.

Nuo 2015 metų Agentūra priskirta prie viešojo sektoriaus subjektų. Svarbių sąlygų ir aplinkybių, kurios galėtų paveikti tolesnę Agentūros veiklą, nėra.

Agentūra priklauso Lietuvos Respublikos švietimo ir mokslo ministerijos konsolidavimo grupei.

### **Informacija apie kontroliuojamus, asocijuotuosius ir kitus subjektus**

Agentūra neturi kontroliuojamų ir asocijuotų subjektų, filialų ir kitų struktūrinių padalinių.

### **Darbuotojų skaičius**

2016 m. kovo 31 d. Agentūroje dirbo 226 darbuotojai, iš jų 33 darbuotojai, esantys nėštumo gimdymo ir vaiko priežiūros atostogose.

### **Finansiniai metai**

Agentūros finansiniai metai yra kalendoriniai metai: finansinių metų pradžia – sausio 1 d., pabaiga – gruodžio 31 d.

### **Finansinių ataskaitų valiuta**

Agentūros tarpinių finansinių ataskaitų valiuta yra euras. Agentūros buhalterinės apskaitos duomenys litais perskaičiuoti į eurus 2015 m. sausio mėn. 1 d. pagal patvirtiną lito ir euro santykį, kuris sudaro 3,45280 lito už 1 eurą. Dėl balansinių sąskaitų likučių perskaičiavimo į eurus, dėl apvalinimo balansinėse sąskaitose turtas ir finansavimo sumos padidėjo 5,38 Eur apyvarta. 2016 metais Agentūros apskaita tvarkoma eurai ir euro centais.

### **Apskaitos politikos keitimas**

Apskaitos politikos keitimų, turinčių įtakos finansinėse ataskaitose pateiktai informacijai, per tarpinį ataskaitinį laikotarpį nebuvo.

### **Apskaitiniai įverčiai**

Ataskaitiniu laikotarpiu apskaitiniai įverčiai keičiami nebuvo.

### **Neapibrėžtieji įsipareigojimai ir neapibrėžtasis turtas**

Agentūra yra administracinės bylos dalyvė, bylos baigtis neaiški ir nėra galimybės įvertinti galimų įsipareigojimų. Agentūra atidėjinių nėra suformavusi.

### **Finansinės rizikos valdymas**

Agentūra savo veikloje gali susidurti su likvidumo rizika. Tikimybė, kad Agentūra susidurs su palūkanų normos rizika, kredito rizika bei valiutos kurso rizika, yra labai maža, arba jos visai nėra, nes Agentūra neturi paskolų, finansinės nuomos įsipareigojimų, indėlių bankuose, taip pat neturi turto ir įsipareigojimų užsienio valiuta.

Likvidumo rizika – tai rizika, kad Agentūra nesugebės laiku įvykdyti finansinių įsipareigojimų darbuotojams, Valstybinei mokesčių inspekcijai, Valstybinio socialinio draudimo fondo valdybai ir tiekėjams.

Su likvidumo rizika Agentūra gali susidurti atsiradus nepakankamam finansavimui iš valstybės biudžeto asignavimų bei vykdomų projektų techninės paramos lėšų, atsižvelgiant į Agentūros prisiimtus įsipareigojimus, taip pat šią riziką gali įtakoti rinkos kainų didėjimas.

Likvidumo rizika valdoma Agentūroje nuolat vykdamas veiklos bei lėšų, užtikrinančių šios veiklos įgyvendinimą, planavimą bei kontrolę, analizuojant veiklos apimtis, viešųjų pirkimų metu pasirenkant geriausią kainą siūlančius tiekėjus.

### **Poataskaitiniai įvykiai**

Reikšmingų įvykių, galinčių turėti įtakos tarpinėms finansinėms ataskaitoms po paskutinės ataskaitinio laikotarpio dienos nebuvo.

## II. APSKAITOS POLITIKA

Agentūros apskaitos politika aprašyta 2015 metų finansinių ataskaitų rinkinio aiškinamajame rašte Nr. AR-01.

## III. AIŠKINAMOJO RAŠTO PASTABOS

### 1. Ilgalaikis turtas

Agentūros ilgalaikį turtą sudaro nematerialusis turtas ir ilgalaikis materialusis turtas.

#### 1.1. Nematerialusis turtas

Nematerialųjį turtą sudaro programinė įranga ir jos licencijos. Nematerialiojo turto likutinė vertė tarpinio ataskaitinio laikotarpio pabaigoje 20.474,29 Eur, praėjusio ataskaitinio laikotarpio pabaigoje 25.448,59 Eur. Visiškai amortizuoto, tačiau Agentūros veikloje vis dar naudojamo nematerialiojo turto įsigijimo savikaina tarpinio ataskaitinio laikotarpio pabaigoje ir praėjusio ataskaitinio laikotarpio pabaigoje 185.314,10 Eur,

Informacija apie nematerialiojo turto balansinės vertės pagal nematerialiojo turto grupes pasikeitimą per tarpinį ataskaitinį laikotarpį pateikta Aiškinamojo rašto priede Nr. 1 „Nematerialiojo turto balansinės vertės pasikeitimas per ataskaitinį laikotarpį“.

Nematerialiojo turto, kurio naudingo tarnavimo laikas neribotas, kurio kontrolę riboja sutartys ar teisės aktai, kuris užstatytas kaip įsipareigojimų įvykdymo garantija, Agentūra neturi. Agentūroje taip pat nėra veikloje nenaudojamo nematerialiojo turto.

#### 1.2. Ilgalaikis materialusis turtas

Ilgalaikį materialųjį turtą sudaro kitos mašinos ir įrenginiai, baldai, kompiuterinė įranga, kita biuro įranga, kitas ilgalaikis materialusis turtas. Ilgalaikio materialiojo turto likutinė vertė tarpinio ataskaitinio laikotarpio pabaigoje 168.001,61 Eur, praėjusio ataskaitinio laikotarpio pabaigoje 193.296,46 Eur. Visiškai nudėvėto, tačiau Agentūros veikloje vis dar naudojamo ilgalaikio materialiojo turto įsigijimo savikaina tarpinio ataskaitinio laikotarpio pabaigoje ir praėjusio ataskaitinio laikotarpio pabaigoje 318.640,23 Eur.

Informacija apie materialiojo turto balansinės vertės pagal materialiojo turto grupes pasikeitimą per tarpinį ataskaitinį laikotarpį pateikta Aiškinamojo rašto priede Nr. 2 „Materialiojo turto balansinės vertės pasikeitimas per ataskaitinį laikotarpį“.

Ilgalaikio materialiojo turto, kurio kontrolę riboja sutartys ar teisės aktai, kuris užstatytas kaip įsipareigojimų įvykdymo garantija, Agentūra neturi. Agentūroje taip pat nėra veikloje nenaudojamo ilgalaikio materialiojo turto.

### 2. Trumpalaikis turtas

Agentūros trumpalaikį turtą sudaro atsargos ir išankstiniai apmokėjimai, per vienerius metus gautinos sumos bei pinigai.

#### 2.1. Atsargos

Atsargų likutį tarpinio ataskaitinio laikotarpio pabaigoje sudaro kuro likutis 129,48 Eur, praėjusio ataskaitinio laikotarpio pabaigoje 113,29 Eur.

Informacija apie atsargų vertės pasikeitimą per tarpinį ataskaitinį laikotarpį pateikta Aiškinamojo rašto priede Nr. 3 „Atsargų vertės pasikeitimas per ataskaitinį laikotarpį“.

#### 2.2. Išankstiniai apmokėjimai

Išankstiniai apmokėjimai tarpinio ataskaitinio laikotarpio pabaigoje yra 119.467,20 Eur.

Informacija apie išankstinius mokėjimus pateikta lentelėje.



## Informacija apie išankstinius mokėjimus

Eil. Nr.	Straipsnio pavadinimas	Paskutinė ataskaitinio laikotarpio diena	Paskutinė praėjusio ataskaitinio laikotarpio diena
1	2	3	4
<b>1.</b>	<b>Išankstinių apmokėjimų įsigijimo savikaina</b>	<b>119.467,20</b>	<b>129.028,35</b>
1.1.	Išankstiniai apmokėjimai tiekėjams		
1.2.	Išankstiniai apmokėjimai viešojo sektoriaus subjektams pavedimams vykdyti	90.981,05	90.981,05
1.3.	Išankstiniai mokesčių mokėjimai		
1.4.	Išankstiniai mokėjimai Europos Sąjungai		
1.5.	Išankstiniai apmokėjimai darbuotojams		
1.6.	Kiti išankstiniai apmokėjimai		
1.7.	Ateinančių laikotarpių sąnaudos ne viešojo sektoriaus subjektų pavedimams vykdyti		
1.8.	Kitos ateinančių laikotarpių sąnaudos	28.486,15	38.047,30
<b>2.</b>	<b>Išankstinių apmokėjimų nuvertėjimas</b>		
<b>3.</b>	<b>Išankstinių apmokėjimų balansinė vertė (1-2)</b>	<b>119.467,20</b>	<b>129.028,35</b>

Išankstinius apmokėjimus viešojo sektoriaus subjektams pavedimams vykdyti sudaro išankstiniai apmokėjimai Europos Sąjungos Dvynių projekto Nr. MD/14/ENP/OT18 2015/357-112 „Parama Moldovos Respublikos valstybės tarnybos modernizavimui pagal Europos Sąjungos gerąją praktiką“ vykdytojui bei partneriui.

Kitos ateinančių laikotarpių sąnaudos – tai iš anksto apmokėtos sumos už spaudos prenumeratą, nuomą, kitas paslaugas, kurios sąnaudomis bus pripažįstamos vėlesniais ataskaitiniais laikotarpiais.

### 2.3. Per vienerius metus gautinos sumos

Per vienerius metus gautinos sumos tarpinio ataskaitinio laikotarpio pabaigoje yra 226.393,31 Eur, praėjusio ataskaitinio laikotarpio pabaigoje 222.542,53 Eur.

Per vienerius metus gautinas sumas sudaro sukauptos finansavimo pajamos pagal skirtingus finansavimo šaltinius 226.393,31 Eur, iš jų:

- sukauptos finansavimo pajamos atostoginiams 160.017,52 Eur,
- sukauptos finansavimo pajamos valstybinio socialinio draudimo įmokoms 49.573,45 Eur,
- sukauptos finansavimo pajamos garantinio fondo įmokoms 320,17 Eur;
- kitos sukauptos sąnaudos 16.482,17 Eur.

### 2.4. Pinigai

Agentūra gautas pinigines lėšas laiko banko sąskaitose. Lėšos, gautos iš skirtingų finansavimo šaltinių, yra laikomos ir apskaitomos atskirai. Pinigų likutis tarpinio ataskaitinio laikotarpio pabaigoje 434.881,53 Eur, praėjusio ataskaitinio laikotarpio pabaigoje 90.807,22 Eur.

### 3. Finansavimo sumos

Finansavimo sumas Agentūroje sudaro valstybės biudžeto lėšos, Europos Sąjungos lėšos, užsienio valstybių lėšos bei kitų šaltinių lėšos. Valstybės biudžeto lėšos – tai Agentūrai skiriami Lietuvos Respublikos socialinės apsaugos ir darbo ministerijos bei Lietuvos Respublikos švietimo ir mokslo ministerijos valstybės biudžeto asignavimai.

Europos Sąjungos lėšos apima Agentūrai skiriamas ESF techninės paramos administravimo ir viešinio projektų lėšas, taip pat Europos pabėgėlių fondo, Prieglobsčio migracijos ir integracijos fondo, Europos pagalbos labiausiai skurstantiems asmenims fondo techninės paramos lėšas. Užsienio valstybių lėšos – tai Europos Sąjungos Dvynių projekto Nr. MD/14/ENP/OT18 2015/357-112 „Parama Moldovos Respublikos valstybės tarnybos modernizavimui pagal Europos Sąjungos gerąją praktiką“ lėšos. Kitų šaltinių lėšos – lėšos už viešuose prekių aukcionuose parduotą turtą. Detali informacija apie finansavimo sumas pateikiama Aiškinamojo rašto priede Nr. 4 „Finansavimo sumos pagal šaltinį, tikslinę paskirtį ir jų pokyčiai per tarpinį ataskaitinį laikotarpį“ ir Aiškinamojo rašto priede Nr. 4 „Finansavimo sumų likučiai“.

Finansavimo sumos buvo pergrupuotos dėl to, kad buvo panaudotos pagal kitą, nei pervestas finansavimas paskirtį.

#### **4. Įsipareigojimai**

Agentūra turi tik trumpalaikių įsipareigojimų. Trumpalaikiai įsipareigojimai tarpinio ataskaitinio laikotarpio pabaigoje yra 379.434,04 Eur, praėjusio ataskaitinio laikotarpio pabaigoje 228.749,26 Eur.

##### **4.1. Mokėtinos subsidijos, dotacijos ir finansavimo sumos**

Mokėtinas subsidijas, dotacijas ir finansavimo sumas tarpinio ataskaitinio laikotarpio pabaigoje ir praėjusio ataskaitinio laikotarpio pabaigoje sudaro mokėtinos finansavimo sumos Dvynių projekto Nr. MD/14/ENP/OT18 2015/357-112 „Parama Moldovos Respublikos valstybės tarnybos modernizavimui pagal Europos Sąjungos gerąją praktiką“ partneriui 6.206,73 Eur.

##### **4.2. Tiekėjams mokėtinos sumos**

Tiekėjams mokėtinos sumos – tai tiekėjams mokėtinos sumos už suteiktas prekes ir paslaugas. Tarpinio ataskaitinio laikotarpio pabaigoje mokėtinos sumos tiekėjams sudarė 32.074,83 Eur. Iš jų:

- už ryšio paslaugas 537,48 Eur,
- už transporto paslaugas (kuro pirkimas) 1.806,80 Eur,
- už prekes 1.647,01 Eur,
- už su komandiruotėmis susijusias paslaugas 3.512,00 Eur,
- už kvalifikacijos kėlimo paslaugas 640,00 Eur,
- už kitas paslaugas 23.931,54 Eur.

Praėjusio ataskaitinio laikotarpio pabaigoje mokėtinų sumų tiekėjams nebuvo.

##### **4.3. Su darbo santykiais susiję įsipareigojimai**

Su darbo santykiais susiję įsipareigojimai tarpinio ataskaitinio laikotarpio pabaigoje yra lygūs 101.068,34 Eur, iš jų:

- mokėtinas darbo užmokestis 371,81 Eur,
- mokėtinos darbuotojo socialinio draudimo įmokos 22.216,76 Eur,
- mokėtinos socialinio draudimo įmokos į privalomąjį sveikatos draudimo fondą 1.283,41 Eur,
- mokėtinos įmokos į garantinį fondą 493,65 Eur,
- kitos mokėtinos sumos darbuotojams 227,59 Eur,
- mokėtinos darbdavio socialinio draudimo įmokos 76.475,12 Eur.

Praėjusio ataskaitinio laikotarpio pabaigoje su darbo santykiais susijusių mokėtinų sumų nebuvo.

##### **4.4. Sukauptos mokėtinos sumos**

Sukauptas mokėtinas sumas sudaro sukauptos sąnaudos, kurios tarpinio ataskaitinio laikotarpio pabaigoje yra lygios 240.084,14 Eur, praėjusio ataskaitinio laikotarpio pabaigoje 222.542,53 Eur. Sukauptas sąnaudas sudaro:

- sukauptos atostoginių sąnaudos 160.017,52 Eur,
- sukauptos valstybinio socialinio draudimo įmokų sąnaudos 49.573,45 Eur,
- sukauptos garantinio fondo įmokų sąnaudos 320,17 Eur,

- sukauptos 2016 m. pirmojo ketvirčio sąnaudos 30.173,00 Eur. Tai tokios ryšių, komunalinių bei kitų paslaugų sąnaudos, kurios patirtos pirmąjį ketvirtį, o jas pagrindžiantys dokumentai gauti antrąjį ketvirtį.

## **5. Grynasis turtas**

Agentūros grynąjį turtą sudaro dalininkų įnašas 0,29 Eur ir sukauptas perviršis 459,56 Eur.

## **6. Pagrindinės veiklos sąnaudos**

Per tarpinį ataskaitinį laikotarpį Agentūra patyrė 1.232.533,06 Eur pagrindinės veiklos sąnaudų, per 2015 m. I ketvirtį patyrė 1.242.628,00 Eur pagrindinės veiklos sąnaudų.

### **6.1. Pagrindinės veiklos darbo užmokesčio ir socialinio draudimo sąnaudos**

Per tarpinį ataskaitinį laikotarpį Agentūra patyrė 936.825,92 Eur su etatų sąraše nurodytų darbuotojų darbo užmokesčiu susijusių sąnaudų, iš jų:

- darbo užmokesčio sąnaudos 715.505,77 Eur,
- valstybinio socialinio draudimo įmokų sąnaudos 219.900,55 Eur,
- garantinio fondo įmokų sąnaudos 1.419,60 Eur.

Per 2015 m. I ketvirtį Agentūra patyrė 974.343,00 Eur su etatų sąraše nurodytų darbuotojų darbo užmokesčiu susijusių sąnaudų.

### **6.2. Pagrindinės veiklos kitų paslaugų sąnaudos**

Per tarpinį ataskaitinį laikotarpį Agentūra patyrė 112.949,67 Eur pagrindinės veiklos kitų paslaugų sąnaudų, iš jų:

- renginių organizavimo sąnaudų 4.320,21 Eur,
- reprezentacinių paslaugų sąnaudų 209,91 Eur,
- prenumeratos sąnaudų 216,36 Eur,
- kitų paslaugų kitų sąnaudų (informacinių sistemų priežiūros ir palaikymo, dokumentų saugojimo, spausdinimo, patalpų valymo, banko mokesčių ir kt. išlaidos) 108.203,19 Eur.

Per 2015 m. I ketvirtį Agentūra patyrė 112.160,00 Eur pagrindinės veiklos kitų paslaugų sąnaudų.

### **6.3. Finansinės ir investicinės veiklos sąnaudos**

Per tarpinį ataskaitinį laikotarpį Agentūra patyrė 1,14 Eur finansinės ir investicinės veiklos sąnaudų. Per 2015 m. I ketvirtį finansinės ir investicinės veiklos sąnaudų Agentūra nepatyrė. Informacija apie finansinės ir investicinės veiklos pajamas ir sąnaudas per tarpinį ataskaitinį laikotarpį pateikta Aiškinamojo rašto priede Nr. 5 „Finansinės ir investicinės veiklos pajamos ir sąnaudos“.

PRIDEDAMA:

1. 1 priedas „Nematerialiojo turto balansinės vertės pasikeitimas per ataskaitinį laikotarpį“, 2 lapai.
2. 2 priedas „Ilgalaikio materialiojo turto balansinės vertės pasikeitimas per ataskaitinį laikotarpį“, 2 lapai.
3. 3 priedas „Atsargų vertės pasikeitimas per ataskaitinį laikotarpį“, 1 lapas.
4. 4 priedas „Finansavimo sumos pagal šaltinį, tikslinę paskirtį ir jų pokyčiai per ataskaitinį laikotarpį“, 1 lapas.
5. 5 priedas „Finansinės ir investicinės veiklos pajamos ir sąnaudos“, 1 lapas.

Direktorius

Povilas Česonis

(Vardas, pavardė, parašas)

Vyr. finansininkė

Daiva Rigertienė

(Informacijos apie nematerialiojo turto balansinės vertės pasikeitimą per ataskaitinį laikotarpį pateikimo aukštesniojo ir žemesniojo lygių finansinių ataskaitų aiškinamajame rašte forma)

NEMATERIALIOJO TURTO BALANSINĖS VERTĖS PASIKEITIMAS PER ATASKAITINĮ LAIKOTARPĮ\*

Eil. Nr.	Straipsniai	Plėtros darbai	Programinė įranga ir jos licencijos	Kitas nematerialusis turtas			Nebaigti projektai ir išankstiniai apmokėjimai		Prestیžas	Iš viso
				patentai ir kitos licencijos (išskyrus nurodytus 4 stulpelyje)	literatūros, mokslo ir meno kūriniai	kitas nematerialusis turtas	nebaigti projektai	išankstiniai apmokėjimai		
1	2	3	4	5	6	7	8	9	10	11
1.	Įsigijimo ar pasigaminimo savikaina ataskaitinio laikotarpio pradžioje		245.006,09							245.006,09
2.	Įsigijimai per ataskaitinį laikotarpį									
2.1.	pirkto turto įsigijimo savikaina									
2.2.	neatlygintinai gauto turto įsigijimo savikaina									
3.	Parduoto, perduoto ir nurašyto turto suma per ataskaitinį laikotarpį									
3.1.	parduoto									
3.2.	perduoto									
3.3.	nurašyto									
4.	Pergrupavimai (+/-)									
5.	Įsigijimo ar pasigaminimo savikaina ataskaitinio laikotarpio pabaigoje (1+2-3+/-4)		245.006,09							245.006,09
6.	Sukaupta amortizacijos suma ataskaitinio laikotarpio pradžioje	X	219.557,50		X		X	X		219.557,50
7.	Neatlygintinai gauto turto sukaupia amortizacijos suma**	X			X		X	X		
8.	Apskaičiuota amortizacijos suma per ataskaitinį laikotarpį	X	4.974,30		X		X	X		4.974,30

Eil. Nr.	Straipsniai	Pietros darbai	Programinė įranga ir jos licencijos	Kitas nematerialusis turtas				Nebaigti projektai ir išankstiniai apmokėjimai		Prestizas	Iš viso
				patentai ir kitos licencijos (išskyrus nurodytus 4 stulpelyje)	literatūros, mokslo ir meno kūriniai	kitas nematerialusis turtas	nebaigti projektai	išankstiniai apmokėjimai			
1	2	3	4	5	6	7	8	9	10	11	
9.	Suakaupta parduoto, perduoto ir nurašyto turto amortizacijos suma	X			X		X	X			
9.1.	parduoto	X			X		X	X			
9.2.	perduoto	X			X		X	X			
9.3.	nurašyto	X			X		X	X			
10.	Pergrupavimai (+/-)	X			X		X	X			
11.	Suakaupta amortizacijos suma ataskaitinio laikotarpio pabaigoje (6+7+8-9+/-10)	X	224.531,80		X		X	X		224.531,80	
12.	Nuvertėjimo suma ataskaitinio laikotarpio pradžioje										
13.	Neatlygintinai gauto turto suakaupta nuvertėjimo suma**										
14.	Apskaičiuota nuvertėjimo suma per ataskaitinį laikotarpį										
15.	Panaikinta nuvertėjimo suma per ataskaitinį laikotarpį										
16.	Suakaupta parduoto, perduoto ir nurašyto turto nuvertėjimo suma										
16.1.	parduoto										
16.2.	perduoto										
16.3.	nurašyto										
17.	Pergrupavimai (+/-)										
18.	Nuvertėjimo suma ataskaitinio laikotarpio pabaigoje (12+13+14-15-16+/-17)										
19.	Nematerialiojo turto likutinė vertė ataskaitinio laikotarpio pabaigoje (5-11-18)		20.474,29							20.474,29	
20.	Nematerialiojo turto likutinė vertė ataskaitinio laikotarpio pradžioje (1-6-12)		25.448,59							25.448,59	

\* – Pažymėti ataskaitos laukai nepildomi.


\*\* – Kito subjekto suakaupta turto amortizacijos arba nuvertėjimo suma iki perdavimo.

Direktorius



Povilas Česonis  
(vardas, pavardė)

Vyr. finansininkė



Daiva Rigertienė  
(vardas, pavardė)

(Informacijos apie ilgalaikio materialiojo turto balansinės vertės pasikeitimą per ataskaitinį laikotarpį pateikimo žemesniojo ir aukštesniojo lygių aiškinamajame rašte forma)

ILGALAIKIO MATERIALIOJO TURTO BALANSINĖS VERTĖS PASIKEITIMAS PER ATASKAITINĮ LAIKOTARPĮ\*

Eil. Nr.	Straipsniai	Žemė	Pastatai		Infrastruktūros ir kiti statiniai	Nekilnojamosios kultūros vertybės	Mašinos ir įrenginiai	Transporto priemonės	Kilnojamosios kultūros vertybės	Baldai ir biuro įranga	Kitas ilgalaikis materialusis turtas		Nebaigta statyba	Išankstiniai apmokėjimai	Iš viso
			Gyvenamieji	Kiti pastatai							Kitos vertybės	Kitas ilgalaikis materialusis turtas			
1	2	3	4	5	6	7	8	9	10	11	12	13	14	15	16
1.	Išėjimo ar pasigaminimo savikaina ataskaitinio laikotarpio pradžioje						65.363,25			568.472,90	911,96				634.748,11
2.	Išėjimai per ataskaitinį laikotarpį (2.1+2.2)	0,00	0,00	0,00	0,00	0,00	0,00	0,00	0,00	0,00	0,00	0,00	0,00	0,00	0,00
2.1.	pirkto turto įsigijimo savikaina														0,00
2.2.	neatlygintai gauto turto įsigijimo savikaina														0,00
3.	Parduoto, perduoto ir nurašyto turto suma per ataskaitinį laikotarpį (3.1+3.2+3.3)														
3.1.	parduoto														
3.2.	perduoto														
3.3.	nurašyto														
4.	Pergrupavimai (+/-)														
5.	Išėjimo ar pasigaminimo savikaina ataskaitinio laikotarpio pabaigoje (1+2-3+/-4)						65.363,25			568.472,90	911,96				634.748,11
6.	Sukaupta nusidėvėjimo suma ataskaitinio laikotarpio pradžioje	X					52.990,97			387.548,72	911,96		X	X	441.451,65
7.	Neatlygintai gauto turto sukaupto nusidėvėjimo suma**	X											X	X	
8.	Apskaičiuota nusidėvėjimo suma per ataskaitinį laikotarpį	X					1.463,30			23.831,55			X	X	25.294,85
9.	Sukaupta perduoto, perduoto ir nurašyto turto nusidėvėjimo suma (9.1+9.2+9.3)	X											X	X	
9.1.	parduoto	X											X	X	
9.2.	perduoto	X											X	X	
9.3.	nurašyto	X											X	X	
10.	Pergrupavimai (+/-)	X											X	X	
11.	Sukaupta nusidėvėjimo suma ataskaitinio laikotarpio pabaigoje (6+7+8-9+/-10)	X					54.454,27			411.380,27	911,96		X	X	466.746,50

Eil. Nr.	Straipsniai	Žemė	Pastatai		Infrastruktūros ir kiti statiniai	Nekilnojamosios kultūros vertybės	Mašinos ir įrenginiai	Transporto priemonės	Kilnojamosios kultūros vertybės	Baldai ir biuro įranga	Kitas ilgalaikis materialusis turtas			Iš viso	
			Gyvenamieji	Kiti pastatai							Kitros vertybės	Kitas ilgalaikis materialusis turtas	Nebaigta statyba		Išankstiniai apmokejimai
1	2	3	4	5	6	7	8	9	10	11	12	13	14	15	16
12.	Nuvertėjimo suma ataskaitinio laikotarpio pradžioje	X									X				
13.	Neatlyginimai gauto turto sukaupta nuvertėjimo suma**	X									X				
14.	Apskačiuota nuvertėjimo suma per ataskaitinį laikotarpį	X									X				
15.	Panaikinta nuvertėjimo suma per ataskaitinį laikotarpį	X									X				
16.	Sukaupta perduoto, perduoto ir nurašyto turto nuvertėjimo suma (16.1+16.2+16.3)	X									X				
16.1.	perduoto	X									X				
16.2.	perduoto	X									X				
16.3.	nurašyto	X									X				
17.	Pergrupavimai (+/-)	X									X				
18.	Nuvertėjimo suma ataskaitinio laikotarpio pabaigoje (12+13+14-15-16+/-17)	X									X				
19.	Tikroji vertė ataskaitinio laikotarpio pradžioje***		X	X	X					X	X	X	X	X	
20.	Neatlyginimai gauto turto iš kito subjekto sukaupios tikrosios vertės pokytis***														
21.	Tikrosios vertės pasikeitimo per ataskaitinį laikotarpį suma (+/-) ***		X	X	X					X	X	X	X	X	
22.	Perduoto, perduoto ir nurašyto turto tikrosios vertės suma (22.1+22.2+22.3)***		X	X	X					X	X	X	X	X	
22.1.	perduoto***		X	X	X					X	X	X	X	X	
22.2.	perduoto***		X	X	X					X	X	X	X	X	
22.3.	nurašyto***		X	X	X					X	X	X	X	X	
23.	Pergrupavimai (+/-)***		X	X	X					X	X	X	X	X	
24.	Tikroji vertė ataskaitinio laikotarpio pabaigoje (19+20+/-21-22+/-23)***		X	X	X					X	X	X	X	X	
25.	Ilgalaikio materialiojo turto likutinė vertė ataskaitinio laikotarpio pabaigoje (5-11-18+24)						10.908,98			157.092,63	0,00				168.001,61
26.	Ilgalaikio materialiojo turto likutinė vertė ataskaitinio laikotarpio pradžioje (1-6-12+19)						12.372,28			180.924,18	0,00				193.296,46

\* - Pažymėti ataskaitos laukai nepildomi.

\*\* - Kito subjekto sukaupta turto nusidėvėjimo arba nuvertėjimo suma iki perdavimo.

\*\*\* - Pažymėtos eilutės parodomas skirtumas tarp ilgalaikio materialiojo turto tikrosios vertės ir įsigijimo savikainos.

Direktorius

  
(Pavardė)

Povilas Česonis

(vardas, pavardė)

Vyr. finansininkė

  
(Pavardė)

Daiva Riberiene

(vardas, pavardė)

(Informacijos apie balansinę atsargų vertę pateikimo žemesnio lygio finansinių ataskaitų aiškinamajame rašte forma)

ATSARGŲ VERTĖS PASIKEITIMAS PER ATASKAITINĮ LAIKOTARPĮ\*

Eil. Nr.	Straipsniai	Strateginės ir nelyčiamosios atsargos	Medžiagos, žaliavos ir akinis inventoriūs	Nebaigta gaminti produkcija ir nebaigtos		Pagaminta produkcija ir	Tigamankis materialūs ir biologinis turtas, skirtas parduoti	Iš viso	
				nebaigta gaminti produkcija	nebaigtos vykdyti sutarys				
1	2	3	4	5	6	7	8	9	10
1.	Atsargų įsigijimo vertė ataskaitinio laikotarpio pradžioje		113,29						113,29
2.	įsigyta atsargų per ataskaitinį laikotarpį:	0,00	3.765,14	0,00	0,00	0,00	0,00	0,00	3.765,14
2.1.	įsigyto turto įsigijimo savikaina		3.765,14						3.765,14
2.2.	nemokamai gautų atsargų įsigijimo savikaina								0,00
3.	Atsargų sumažėjimas per ataskaitinį laikotarpį (3.1+3.2+3.3+3.4)	0,00	3.748,95	0,00	0,00	0,00	0,00	0,00	3.748,95
3.1.	Parduota								0,00
3.2.	Perleista (paskirstyta)								0,00
3.3.	Sunaudota veikloje		3.748,95						3.748,95
3.4.	Kiti nurašymai								0,00
4.	Pergrupavimai (+/-)								0,00
5.	Atsargų įsigijimo vertė ataskaitinio laikotarpio pabaigoje (1+2-3+/-4)	0,00	129,48	0,00	0,00	0,00	0,00	0,00	129,48
6.	Atsargų nuvertėjimas ataskaitinio laikotarpio pradžioje								0,00
7.	Nemokamai arba už simbolinį atlygį gautų atsargų sukauptas nuvertėjimo suma (iki perdavimo)								0,00
8.	Atsargų nuvertėjimas per ataskaitinį laikotarpį								0,00
9.	Atsargų nuvertėjimo atkūrimo per ataskaitinį laikotarpį suma								0,00
10.	Per ataskaitinį laikotarpį parduoti, perleisti (paskirstyti), sunaudoti ir nurašyti atsargų nuvertėjimas (10.1+10.2+10.3+10.4)	0,00	0,00	0,00	0,00	0,00	0,00	0,00	0,00
10.1.	Parduota								0,00
10.2.	Perleista (paskirstyta)								0,00
10.3.	Sunaudota veikloje								0,00
10.4.	Kiti nurašymai								0,00
11.	Nuvertėjimo pergrupavimai (+/-)								0,00
12.	Atsargų nuvertėjimas ataskaitinio laikotarpio pabaigoje (6+7+8-9-10+/-11)	0,00	0,00	0,00	0,00	0,00	0,00	0,00	0,00
13.	Atsargų balansinė vertė ataskaitinio laikotarpio pabaigoje (5- 12)	0,00	129,48	0,00	0,00	0,00	0,00	0,00	129,48
14.	Atsargų balansinė vertė ataskaitinio laikotarpio pradžioje (1-6)	0,00	113,29	0,00	0,00	0,00	0,00	0,00	113,29

\*Reikšmingos sumos turi būti detalizuojamos aiškinamojo rašto tekste.

Direktorius

Vyr. finansininkė

Povilas Česonis  
(vardas, pavardė)

Daiva Rigerienė  
(vardas, pavardė)



(Informacijos apie finansavimo sumas pagal šaltinį, tikslinę paskirtį ir jų pokyčius per ataskaitinį laikotarpį pateikimo žemesnio lygio finansinių ataskaitų aiškinamajame rašte forma)

FINANSAVIMO SUMOS PAGAL ŠALTINIŲ, TIKSLINĘ PASKIRTĮ IR JŲ POKYČIAI PER ATASKAITINĮ LAIKOTARPĮ

Eil. Nr.	Finansavimo sumos	Per ataskaitinį laikotarpį										Finansavimo sumų likutis ataskaitinio laikotarpio pradžioje	Finansavimo sumų likutis ataskaitinio laikotarpio pabaigoje
		3	4	5	6	6	6	8	9	10	11		
		Finansavimo sumos (gautos), išskyrus neatlygintinai gautą turtą	Finansavimo sumų pergrupavimas	Neatlygintinai gautas turtas	Perduota kitiems viešojo sektoriaus subjektams	Finansavimo sumų sumažėjimas dėl turto pardavimo	Finansavimo sumų sumažėjimas dėl panaudojimo savo veiklai	Finansavimo sumų sumažėjimas dėl viešojo sektoriaus subjektams	Finansavimo sumos (grąžintos)	Finansavimo sumų pasikeitimas			
1	2	3	4	5	6	6	8	9	10	11	12	13	
1.	Iš valstybės biudžeto (išskyrus valstybės biudžeto asignavimų dalį, gautą iš Europos Sąjungos, užsienio valstybių ir tarptautinių organizacijų):	35.493,05	377.723,62					324.810,55				88.406,12	
1.1.	nepinigiamam turtui įsigyti	29.908,00	9.764,00	587,76				5.090,65				35.169,11	
1.2.	kitoms išlaidoms kompensuoti	5.585,05	367.959,62	-587,76				319.719,90				53.237,01	
2.	Iš savivaldybės biudžeto (išskyrus savivaldybės biudžeto asignavimų dalį, gautą iš Europos Sąjungos, užsienio valstybių ir tarptautinių organizacijų):												
2.1.	nepinigiamam turtui įsigyti												
2.2.	kitoms išlaidoms kompensuoti												
3.	Iš Europos Sąjungos, užsienio valstybių ir tarptautinių organizacijų (finansavimo sumų dalis, kuri gaunama iš Europos Sąjungos, neįskaitant finansavimo sumų iš valstybės ar savivaldybės biudžetų ES projektams finansuoti):	396.389,44	1.008.386,00					903.764,25				501.011,19	
3.1.	nepinigiamam turtui įsigyti	188.692,21	9.996,00					28.430,13				170.258,08	
3.2.	kitoms išlaidoms kompensuoti	207.697,23	998.390,00					875.334,12				330.753,11	
4.	Iš kitų šaltinių:	144,84	144,84					108,62				36,22	
4.1.	nepinigiamam turtui įsigyti	144,84	144,84					108,62				36,22	
4.2.	kitoms išlaidoms kompensuoti												
5.	Iš viso finansavimo sumų	432.027,33	1.386.109,62					1.228.683,42				589.453,53	

\* Šioje skiltyje rodomas finansavimo sumų pergrupavimas, praėjusio ataskaitinio laikotarpio klaidų taisymas ir valiutos kurso įtaka pinigų likučiams, susijusiems su finansavimo sumomis

Direktorius

Vyr. finansininkė

  
(vardas)

Povilas Česonis

(vardas, pavardė)

  
(vardas)

Daiva Rigerienė

(vardas, pavardė)

(Informacijos apie finansinės ir investicinės veiklos pajamas ir sąnaudas pateikimo aukštesniojo ir žemesniojo lygių finansinių ataskaitų aiškinamajame rašte forma)

**FINANSINĖS IR INVESTICINĖS VEIKLOS PAJAMOS IR SĄNAUDOS**

Eil. Nr.	Straipsnio pavadinimas	Ataskaitinis laikotarpis	Praėjęs ataskaitinis laikotarpis
1	2	3	4
<b>1.</b>	<b>Finansinės ir investicinės veiklos pajamos</b>		
1.1.	Pelnas dėl valiutos kurso pasikeitimo		
1.2.	Baudų ir delspinigių pajamos		
1.3.	Palūkanų pajamos		
1.4.	Dividendai		
1.5.	Kitos finansinės ir investicinės veiklos pajamos*		
1.6.	Pervestinos finansinės ir investicinės veiklos pajamos		
<b>2.</b>	<b>Finansinės ir investicinės veiklos sąnaudos</b>		
2.1.	Nuostolis dėl valiutos kurso pasikeitimo		
2.2.	Baudų ir delspinigių sąnaudos	-1,14	
2.3.	Palūkanų sąnaudos		
2.4.	Kitos finansinės ir investicinės veiklos sąnaudos*		
<b>3.</b>	<b>Finansinės ir investicinės veiklos rezultatas (1-2)</b>	<b>-1,14</b>	

\* Reikšmingos sumos turi būti detalizuojamos aiškinamojo rašto tekste.

Direktorius

Vyr. finansininkė

\_\_\_\_\_  
(parašas)  
\_\_\_\_\_  
(parašas)

\_\_\_\_\_  
Povilas Česonis  
(vardas, pavardė)  
\_\_\_\_\_  
Daiva Rigertienė  
(vardas, pavardė)